

شركة التأمين الوطنية
NATIONAL INSURANCE COMPANY



60976.21

30434.77



تغيير وتطوير



التقرير السنوي
2022

شركة التأمين الوطنية
NATIONAL INSURANCE COMPANY



التقرير
السنوي 2022



المحتويات

43	استثمارات المجموعة	📈
45	قرارات رقابية ذات أثر مادي	📈
46	التبرعات والمنح والمسؤولية المجتمعية	📈
47	الشركة التابعة للمجموعة	📈
49	قواعد حوكمة الشركة	📈
50	إقرارات	📈
56	البيانات المالية الموحدة للسنة المنتهية في 2022/12/31	📈
58	تقرير مدقق الحسابات المستقل	📈
64	بيان المركز المالي الموحد	📈
66	بيان الدخل الموحد	📈
68	بيان الدخل الشامل الموحد	📈
69	بيان التغيرات في حقوق الملكية الموحد	📈
70	بيان التدفقات النقدية الموحد	📈
72	الإيضاحات حول البيانات المالية الموحدة	📈
149	فروع الشركة	📈
150	مكاتب الشركة	📈

6	شركة التأمين الوطنية في سطور	📈
9	جدول أعمال اجتماع الهيئة العامة	📈
10	رسالة رئيس مجلس الإدارة	📈
11	رسالة المدير العام	📈
13	أعضاء مجلس إدارة شركة التأمين الوطنية	📈
19	جلسات مجلس الإدارة و اللجان المنبثقة عنه	📈
22	تقرير مجلس الإدارة	📈
26	المساهمين	📈
32	الهيكل التنظيمي لشركة التأمين الوطنية	📈
33	أعضاء الإدارة التنفيذية	📈
37	التدريب والتأهيل لموظفي الشركة	📈
38	التأمين الوطنية في الصحف	📈
39	نشاطات التأمين الوطنية	📈
41	الإنجازات	📈
41	البحث والتطوير	📈
42	الخطة المستقبلية	📈



الأهداف

- توفير تغطيات تأمينية متطورة وشاملة
- نشر الوعي التأميني بين الجمهور
- المنافسة الشريفة القائمة على تحسين مستويات الخدمة والأداء
- الصدق في التعامل مع الجمهور
- الموازنة بين مصالح جميع الفرقاء من مساهمين وزبائن وموظفين
- المساهمة في بناء الاقتصاد الوطني
- توفير فرص العمل للأكثر عدد ممكن من الأيدي العاملة الوطنية عن طريق استثمار معظم أموالها داخل فلسطين
- تعظيم أرباح الشركة وزيادة الحصص السوقية

أنشطة الشركة

مزاولة جميع أعمال التأمين وإعادة التأمين والقيام باستثمار رأس المال والموجودات المنقولة وغير المنقولة.

شركة التأمين الوطنية في سطور

تأسست شركة التأمين الوطنية في عام 1992 وقد سجلت بتاريخ 1992/03/15 كشركة مساهمة عامة لدى مراقب الشركات في مدينة رام الله تحت رقم 562600353 وحصلت على رخصة مزاولة العمل بتاريخ 1993/02/15 وباشرت عملها اعتباراً من تاريخ 1993/03/01 أسس الشركة مجموعة من رجال الأعمال الفلسطينيين وأهل الخبرة في بداية مرحلة غير واضحة المعالم من التطورات السياسية والاقتصادية وبعد انسحاب شركات التأمين الإسرائيلية من العمل في البلاد، وضعوا نصب أعينهم بأن تكون التأمين الوطنية صرحاً اقتصادياً أساسه رأسمال وطني وعماده سواعد أبناء الوطن التي اكتسبت خبرة عريقة عبر عشرات السنين من العمل في المهجر، يرفده ويؤازره شعب معطاء أضناه الشوق للاعتماد على نفسه في بناء حاضره ومستقبله، وبعد مسيرة ثلاثين عاماً يبقى هدف التأمين الوطنية دائماً تقديم أفضل الخدمات التأمينية لأبناء الشعب الفلسطيني.



الرؤية

الحصول على مركز الصدارة في قطاع التأمين الفلسطيني من خلال تقديم الخدمات التأمينية المتميزة لكافة القطاعات الاقتصادية في فلسطين والعمل على توفير أفضل التغطيات التأمينية المناسبة للعملاء.

المهمة

تعظيم قيمة حقوق المساهمين من خلال تعظيم عائد الاستثمار وتوفير أفضل الخدمات التأمينية والعمل بشفافية ونزاهة مع جميع أصحاب العلاقة، وتقديم كافة وسائل الدعم والرعاية للمجتمع والاقتصاد المحلي.



رئيس مجلس الإدارة	<	>	عزيز محمود عبد الجواد
نائب رئيس مجلس الإدارة	<	>	فضل مصطفى حماد
عضو مجلس الإدارة	<	>	بشار توفيق حسين
عضو مجلس الإدارة	<	>	سامر عزيز شحادة
عضو مجلس الإدارة	<	>	زاهي باسيل عواد
عضو مجلس الإدارة	<	>	طارق طاهر الشكعة
عضو مجلس الإدارة	<	>	دينامنيب المصري
عضو مجلس الإدارة	<	>	سامح جمال المصري
عضو مجلس الإدارة	<	>	رهام توفيق حسين

أعضاء مجلس الإدارة

مكتب عزيز وفؤاد
ورجا شحادة للمحاماة
مستشار المجموعة القانوني

Pricewaterhousecoopers
مدققو حسابات المجموعة

بشار توفيق حسين
المدير العام



جدول أعمال اجتماع الهيئة العامة

شركة التأمين الوطنية
دعوة لحضور الاجتماع السنوي العادي للهيئة العامة لمساهمي شركة التأمين الوطنية المساهمة العامة
السيدة/ة المساهمة/ة الكريم/ة،

تحية طيبة وبعد،

عملاً بأحكام المادة "197" من قانون الشركات رقم "42" لسنة 2021 والمادة "84" من النظام الداخلي للشركة، فإنه يسر مجلس الإدارة دعوة المساهمين الكرام في شركة التأمين الوطنية المساهمة العامة لحضور اجتماع الهيئة العامة العادي الذي سيعقد في المركز الرئيسي للشركة الكائن في مجمع أبراج الوطنية - شارع القدس البيرة، الساعة العاشرة من صباح يوم الخميس الموافق 2023/03/30 وذلك للنظر في جدول الأعمال وإقرار التوصيات التالية:

1. سماع تقرير مجلس الإدارة ومناقشته والموافقة عليه.
2. سماع تقرير مدقق حسابات الشركة للسنة المنتهية في 2022/12/31 ومناقشته والمصادقة عليه.
3. مناقشة الحسابات الختامية والميزانية السنوية والمصادقة عليها وعلى جميع المخصصات والاحتياطات الواردة فيها.
4. الموافقة على توصية مجلس الإدارة بخصوص مكافأة أعضاء مجلس الإدارة.
5. الموافقة على توصية مجلس الإدارة بخصوص توزيع الأرباح.
6. إخلاء طرف أعضاء مجلس الإدارة وإبراء ذمتهم عن كل ما يتعلق بتصرفاتهم عن السنة المالية المنتهية في 2022/12/31.
7. انتخاب مجلس إدارة جديد للشركة لمدة ثلاث سنوات.
8. تعيين مدققي حسابات الشركة عن السنة المنتهية في 2023/12/31 وتفويض مجلس الإدارة بتحديد أتعابهم.

علماً بأنه وتطبيقاً لمبادئ مدونة الحكومة الفلسطينية فإنه يحق للمساهمين الذين يملكون مجتمعين 10% على الأقل من أسهم الشركة طرح إدراج بنود جديدة على جدول أعمال الهيئة.
على المساهم/ة الذي يرغب في حضور الاجتماع تسجيل اسمه/ا في قسم الأسهم مع السيدة/ة حنان همّار في المركز الرئيسي للشركة في مدينة البيرة هاتف رقم 2983800 قبل ثمانين وأربعين ساعة على الأقل من موعد عقد الاجتماع ويجوز التوكيل لحضور الاجتماع بشرط أن يكون ذلك لأحد مساهمي الشركة.

تحريراً في 2023/03/01

عزيز عبد الجواد
رئيس مجلس الإدارة

رسالة

رئيس مجلس الإدارة



السادة/ المساهمين المحترمين،

بعد مرور عام من العمل الجاد والحافل بالكثير من التحديات والصعاب، يسرني نيابة عن زملائي أعضاء مجلس الإدارة وأصالة عن نفسي أن أرحب بكم أجمعين ترحيب في اجتماع الهيئة العامة للتلائين لشركتكم وأن أقدم لكم ملخصاً عما حققته الشركة من إنجازات في ظل الظروف الصعبة وغير العادية التي تمر بها صناعة التأمين الفلسطينية.

كما تذكرون فإن الشركة تكبدت في العام الماضي ولأول مرة منذ تأسيسها خسائر من عملياتها التأمينية قاربت مليون دولار أمريكي. ولقد ركز مجلس الإدارة جل جهوده في هذا العام لدراسة وتحليل أسباب هذه الخسائر وتوجيه الإدارة لوضع سياسات عمل جديدة تمكن الشركة من استعادة الربحية في عملياتها التأمينية، وفي الوقت الذي نجحت إدارة الشركة في هذا العام من السيطرة على خسائر تأمينات العلاج الطبي بتخفيضها بنسبة ممتازة جاوزت 85% إلا أنها لم تتمكن من السيطرة على خسائر التأمين الإلزامي للمركبات (التأمين الجسدي وضد الغير) بسبب عدم كفاية أقساط التأمين لتغطية التزامات هذه التأمينات نتيجة الزيادة الحادة في عدد الحوادث وتكلفتها وبسبب المنافسة المحمومة بين شركات التأمين للحصول على هذه التأمينات بأسعار وشروط تأمينية متدنية مخالفة لكل الأنظمة والتعليمات الصادرة عن هيئة سوق رأس المال، مما يستلزم التدخل الجاد والسريع من الهيئة لإعادة الأمور إلى نصابها الصحيح، وخلافاً لذلك فإن نتائج هذه التأمينات ستزداد سوءاً سنة بعد أخرى.

أما أنواع التأمين الأخرى فقد حققت نتائجاً ممتازة هذا العام مكنت الشركة من تغطية خسائر التأمين الإلزامي للمركبات وتحقيق فائض معقول كما هو ظاهر في البيانات المالية المرفقة.

المساهمين الكرام:

التزمت شركتكم منذ سنوات بتطبيق أحكام المبدأ المحاسبي IFRS 9 وجنبت المخصصات اللازمة لذلك من أرباحها في تلك السنوات ووفقاً لتعليمات هيئة سوق رأس المال والمبادئ المحاسبية العالمية فإن على جميع شركات التأمين توفيق أوضاعها مع أحكام المبدأ المحاسبي IFRS 17 اعتباراً من حسابات الربع الأول من عام 2023، ونظراً لأن جميع الدراسات التي أجراها الخبراء الكوناريون والماليون تدل على أن الالتزامات التي ستترب عن تطبيق هذا المبدأ سيكون أثرها كبيراً على نتائج شركات التأمين ولن تتمكن سوى الشركات ذات المراكز المالية القوية من توفيق أوضاعها مع أحكامه، وحرصاً من مجلس الإدارة على أن تكون شركتكم أول الممتثلين لتطبيق هذا المبدأ دون أن يتأثر مركزها المالي بأي آثار غير محسوبة نتيجة تطبيقه، فقد قرر المجلس امعاناً بسياسة الحيطة والحذر التي اخطتها الشركة دستوراً لعملها منذ تأسيسها وأثبتت الأيام نجاعتها، تحويل رصيد حساب الاحتياطي الاختياري البالغ ثلاثة ملايين دولار أمريكي إلى حساب الأرباح المرحلة للشركة، والتوصية للهيئة العامة للشركة بالانكفاء بتوزيع ما نسبته 12.5% من الرأسمال المدفوع أرباحاً نقدية على المساهمين عن السنة المالية الحالية. وبأمل المجلس أن تتمكن الشركة العودة إلى نسب التوزيعات السابقة في عام 2023 وما يليه. وبذلك فسيكون لدى الشركة أرباحاً مرحلة قابلة للتوزيع كافية لتغطية الالتزامات المترتبة على تطبيق هذا المبدأ من الأرباح المرحلة دون تأثير على نتائج عام 2023.

وانتهز هذه الفرصة كي أشكر زملائي أعضاء مجلس الإدارة على ما قدموه من جهود غير عادية لدعم مسيرة الشركة، كما أتقدم بشكري للإدارة التنفيذية ممثلة بالمدير العام ونوابه وجميع العاملين في الشركة من موظفين وخبراء ومستشارين ووكلاء على جهودهم الكبيرة التي مكنت الشركة من تبوء هذا المركز المتقدم، ليس في قطاع التأمين الفلسطيني فحسب، بل في صناعة التأمين العربية.

وتفضلوا بقبول فائق الاحترام

عزیز عبد الجواد
رئيس مجلس الإدارة



رسالة المدير العام



السادة/ المساهمين المحترمين،

نطل عليكم هذا العام ونحن متفائلين بأن يكون عام 2023 مليئاً بالسعادة والتفاؤل بأن يمن الله علينا بإنجازات مميزة وقصص نجاح جديدة تصاف لرصيد شركتنا العزیزة.

لا شك أن عام 2022 كان عاماً صعباً ومليئاً بالتحديات نتيجة ما عاناه العالم من التضخم الاقتصادي الناجم عن الحرب الروسية الأوكرانية واستمرار تأثر المنطقة بالآثار المدمرة لجائحة كورونا، ونحن في فلسطين لم نكن في منأى عن هذه الأحداث والكوارث، حيث أثرت الجائحة بشكل سلبي ومباشر على النتائج المالية لشركتنا من حيث الارتفاع الكبير في حوادث السير بالإضافة إلى التغيرات المالية الكبيرة لقطاعات اقتصادية مهمة ورائدة في فلسطين، ومنها القطاع السياحي والفنادق والشركات الصغيرة التي تأثرت بشكل مباشر وكبير مما أدى إلى إفلاس وإغلاق الكثير من المرافق والشركات في فلسطين، إلا أن الآثار الناجمة عن انتشار هذا الفيروس بدأت تقل حدة في الآونة الأخيرة وعليه نأمل نجاعة استراتيجتنا الجديدة لهذا العام حتى نلمس ونشعر بتأثير عام على نتائج وأرباح الشركة.

استطاعت شركتنا الاستمرار في اتباع سياسة إدارة المخاطر للحد من تدهور نتائج التأمين خصوصاً التأمين الصحي والمركبات من خلال اتباع سياسة انتقاء الأخطار ورفع الأسعار بما يتناسب مع حجم الخسائر لهذه القطاعات والذي من شأنه أن يؤدي مؤقتاً إلى تراجع الإنتاج خلال عام 2023 ولكن من المؤكد أن يؤثر إيجاباً على النتائج الفنية للتأمين، بالإضافة إلى ذلك فإن خطتنا أيضاً لهذا العام التركيز على التطور التكنولوجي والعمل على زيادة النمو في الشركة، من خلال مشروع التحول الرقمي (Digitalization) وتطوير عمل دائرة التسويق وإضافة منتجات جديدة تخدم قطاع التأمين والمؤمنين في مختلف احتياجاتهم.

كما استمرت الشركة باتباع سياسة مدروسة للثمن وركزت الإدارة التنفيذية ومن خلال المتابعة الحثيثة من مجلس الإدارة على رفع نسب ونوعية التحصيل ومعالجة الذمم المتعثرة بشكل فعال لتقليل الآثار المالية المترتبة من الذمم في البيانات المالية.

وقد تعرضت الشركة خلال العام 2022 إلى مخاطر تذبذب أسعار العملات نتيجة لارتفاع أسعار الفوائد العالمية حيث ارتفع سعر صرف الشيكل/دولار أمريكي من 3.12 في 2021/12/31 إلى 3.53 في 2022/12/31 مما أثر سلباً على النتائج المالية للشركة، وقد اتبعت الشركة سياسة تحوط (Hedging) لتخفيف وطأة هذا التذبذب وسنستمر في تطبيق هذه السياسة خلال العام 2023 لمحاولة تقليص خطر تقلب أسعار العملات إلى الحد الأدنى.

ومما يزيد من التحديات في العام 2023 هو البدء بتطبيق المعيار الدولي للتقارير المالية رقم 17 (IFRS17) والذي يعد ثورة في محاسبة التأمين وسيغير طريقة احتساب عقود التأمين والاحتياطيات الفنية.

تميزت شركة التأمين الوطنية في بناء اسمها بين قطاع التأمين الفلسطيني والمنطقة العربية وها قد بدأنا نتوسع للدول المجاورة حيث شاركنا بالاستثمار في تأسيس شركة مدى للتأمين في مصر متطلعين دائماً للتطور في القطاع التأميني بالمنطقة العربية وأن نكون شريكاً بالقطاع الاقتصادي، ونحن نعتز دائماً بأداء شركتنا والذي يعمل على تلبية احتياجات السوق وتقديم أفضل التغطيات وإدارة المخاطر بشكل مهني وفعال وذلك ضمن تطلعات وتوجيهات مجلس الإدارة بما يعود على مصلحة المساهمين والشركة بشكل عام.

في بداية عامنا الجديد نود شكر مجلس الإدارة على دعمه المتواصل لإدارة الشركة وشكري الموصول لجميع العاملين بها من موظفين ووكلاء ومستشارين على جهودهم التي بذلوا خلال عام 2022 وشكري أيضاً لجميع زبائننا وشركائنا الأوفياء الذين ساهموا بشكل كبير في تقديم الدعم والمساندة من خلال ولائهم اللامتناهي لشركة التأمين الوطنية، والشكر موصول أيضاً لجميع القائمين والعاملين في هيئة سوق رأس المال الفلسطينية على تطوير قطاع التأمين الفلسطيني ونؤكد على دعمنا الكامل لهم والتزامنا التام بجميع قراراتهم.

وتفضلوا بقبول فائق الاحترام

بشار حسين
المدير العام





فاضل مصطفى حماد
نائب رئيس مجلس الإدارة

تاريخ الميلاد: 1984

- رئيس مجلس إدارة شركة أبراج الوطنية والقائم بأعمال المدير العام.
- نائب رئيس مجلس إدارة شركة التأمين الوطنية.
- رئيس مجلس إدارة شركة السلوادي للصرافة والحوالات المالية.
- نائب رئيس مجلس إدارة شركة مطاحن القمح الذهبي.
- نائب رئيس مجلس بلدية سلواد 2018-2022.
- عضو مجلس إدارة شركة كهرباء محافظة القدس 2020-2021.
- خبرة عالية في مجال الاستثمار المالي والعقاري.



عزيز محمود عبد الجواد
رئيس مجلس الإدارة

بكالوريوس محاسبة | تاريخ الميلاد: 1945

- رئيس مجلس إدارة شركة التأمين الوطنية منذ عام 2020 وحتى الآن.
- عضو ومستشار مجلس إدارة شركة التأمين الوطنية منذ أوائل عام 2012 وحتى عام 2020.
- رئيس مجلس إدارة شركة أبراج الوطنية منذ عام 2014 وحتى عام 2020.
- عضو مجلس إدارة البنك الوطني ورئيس لجنة التدقيق الداخلي في البنك منذ عام 2017.
- عضو مجلس إدارة الشركة الفلسطينية لللمنيوم.
- نائب رئيس مجلس إدارة شركة مدى للتأمين (مصر).
- عضو مجلس إدارة مصرف الصفا ورئيس لجنة التدقيق الداخلي في المصرف منذ تأسيسه حتى عام 2017.
- عضو مجلس إدارة غرفة التجارة الدولية ICC.
- الرئيس التنفيذي لشركة التأمين الوطنية منذ أوائل عام 2009 وحتى نهاية عام 2011.
- مدير عام شركة التأمين الوطنية منذ عام 1993 وحتى نهاية عام 2008.
- خبرة 24 سنة في شركة الكويت للتأمين منذ عام 1967 وحتى عام 1992، تقلد فيها عدة مراكز كان آخرها نائب المدير العام للشركة.
- ممثل السوق الفلسطيني في مجلس إدارة الاتحاد العام العربي للتأمين منذ عام 1994 وحتى عام 2007.
- عضو مجلس إدارة هيئة سوق رأس المال الفلسطينية وعضو لجنة التدقيق الداخلي للهيئة حتى عام 2013.
- عضو مجلس إدارة شركة النخبة للخدمات والاستشارات الطبية حتى عام 2010.
- رئيس مجلس إدارة الاتحاد الفلسطيني لشركات التأمين منذ تأسيسه وحتى عام 2008.
- عضو مجلس إدارة الصندوق الفلسطيني لتعويض مصابي حوادث الطرق منذ تأسيسه وحتى عام 2007.



أعضاء مجلس الإدارة



رهام توفيق حسين
عضو مجلس الإدارة

ماجستير CPA+ وحاصلة على شهادة علمية في المحاسبة والعلاقات الدولية من الجهة الأكاديمية University of Notre Dame + Columbia | تاريخ الميلاد 1978

- خبرة عملية 20 سنة في مجال المحاسبة والإدارة المالية.
- الإدارة المالية – البنك الدولي.
- محلل مالي – بنك Barclays.
- مساعد تدريس – جامعة كولومبيا – أمريكا.
- مدقق خارجي في الشركات التالية:
- إرنست ويونغ
- ديلويت
- برايس ووتر هاوس كوبرز



سامر عزيز شحادة
عضو مجلس الإدارة

شهادة عليا في القانون وعلم النفس والاقتصاد
بكالوريوس علوم سياسية | ماجستير علاقات دولية
تاريخ الميلاد 1959

- مستشار مدير عام شركة التأمين الوطنية للعلاقات العامة.
- مدير عام شركة أبراج الوطنية سابقاً.
- مساعد باحث – منظمة الصحة العالمية – رام الله.
- مساعد تدريس – دائرة العلوم السياسية – جامعة برجهام يونغ.
- باحث – الاتحاد الفلسطيني للتمكين – واشنطن.
- رئيس مجلس أمناء مدارس الفرندز.
- أمين المال الفخري للمجمع الكنسي التابع للكنيسة الإنجيلية الأسقفية العربية في الشرق الأوسط.
- عضو مجلس إدارة وأمين صندوق في جمعية ICC – القدس.
- عضو مجلس أمناء جامعة بيت لحم.
- عضو مجلس إدارة المدرسة والبيت الإنجيلي (رام الله).
- عضو لجنة المشاركة مع الكنيسة الاسكتلندية.
- عضو لجنة أملاك الضفة والجليل.
- عضو مجلس إدارة مستشفى مار لوقا – نابلس.
- عضو مجلس إدارة كلية القديس جورج.
- عضو مجلس إدارة المركز المهني (رام الله).
- عضو مجلس إدارة كاتدرائية القديس جورج.
- عضو مؤسس في منظمة الشباب العالمية.
- عضو في مؤسسة Clinton Global Initiative.



سامح جمال المصري
عضو مجلس الإدارة

بكالوريوس هندسة إنشائية وإدارة الأعمال
تاريخ الميلاد: 1960

- مدير عام ومالك الشركة المتحدة لتجارة السيارات (وكلاء فولكسفاغن، أودي، سكودا وسيات، بالإضافة إلى وكالة تشكوروفا للمعدات الثقيلة التركية).
- مدير عام ومالك شركة جمال عمر المصري (وكلاء ليهير للمعدات الثقيلة الألمانية).
- المالك لشركة « ليس أند جو» للتأجير التمويلي.
- رئيس غرفة تجارة وصناعة نابلس.
- مساهم رئيسي ورئيس مجلس إدارة شركة المجموعة الحديثة للمشروبات الخفيفة (Pepsi cola).
- أحد المستثمرين في القطاع الزراعي وتصدير التمور.
- رئيس سابق وأحد مؤسسي وعضو مجلس إدارة نادي رجال الأعمال الفلسطيني (P.B.C).
- مؤسس ورئيس سابق وعضو مجلس إدارة اتحاد مستوردي السيارات والمعدات الثقيلة في فلسطين.
- عضو سابق مجلس أمناء مستشفى سانت جون سابقاً.
- أحد مؤسسي ورئيس جمعية أصدقاء ماريوسف سابقاً.



بشار توفيق حسين
عضو مجلس الإدارة

ماجستير في الإدارة المالية Northeastern University
ماجستير في التأمين وإدارة المخاطر City University - London
عضو شريك في Chartered Insurance Institute
حاصل على شهادة Six Sigma Black Belt
تاريخ الميلاد: 1977

- عضو مجلس إدارة شركة أبراج الوطنية.
- عضو مجلس إدارة شركة نات هيلث – فلسطين.
- مدير عام شركة نات هيلث سابقاً.
- عضو مجلس إدارة شركة النخبة للخدمات الطبية سابقاً.
- عضو مجلس إدارة في الاتحاد الفلسطيني لشركات التأمين.
- مدير عام شركة أبراج الوطنية السابق.
- نائب مدير عام شركة التأمين الوطنية للشؤون الفنية سابقاً.
- مدير دائرة مخاطر العمليات في شركة GE Money في جمهورية أيرلندا سابقاً.
- عضو الهيئة العامة في جمعية المشروع الإنشائي العربي.
- خبرة عملية 21 سنة في مجال الإدارة المالية والتأمين.
- رئيس مجلس إدارة شركة أبراج الوطنية سابقاً.



أعضاء مجلس الإدارة



زاهي باسيل عواد
عضو مجلس الإدارة

بكالوريوس علوم | تاريخ الميلاد: 1943

- نائب رئيس مجلس إدارة شركة النخبة للخدمات والاستشارات الطبية.
- أخصائي تدريب شركة الزيت العربية - الكويت (سابقاً).
- نائب رئيس مجلس إدارة الشركة الفلسطينية للألمنيوم (سابقاً).
- مدير عام شركة الصقر للأوراق المالية - رام الله (سابقاً).
- مدير عام شركة وينرز للوساطة المالية والاستشارات - رام الله (سابقاً).
- مدير عام ورئيس مجلس إدارة شركة الاتحاد للخدمات المالية .
- مستشار شركة جلاكسي للاستثمار - رام الله (سابقاً).
- مستشار شركة سهم للوساطة المالية والاستشارات - رام الله (سابقاً).
- عضو جمعية أصدقاء جامعة بيرزيت وجمعيات خيرية أخرى.



طارق طاهر الشكعة
عضو مجلس الإدارة

بكالوريوس في القانون التجاري من جامعة أوهايو في الولايات المتحدة الأمريكية | تاريخ الميلاد: 1964

- مدير عام وعضو مجلس إدارة شركة لوتس للاستثمارات المالية.
- نائب رئيس مجلس إدارة الشركة العربية الفلسطينية للاستثمار (أبيك).



دينا منيب المصري
عضو مجلس الإدارة

ماجستير علوم مالية ومصرفية وإدارة الأعمال

- عضو مجلس إدارة البنك الوطني.
- عضو مجلس إدارة مؤسسة منيب وانجلا المصري.



ينتخب أعضاء مجلس الإدارة في أول اجتماع لهم رئيساً للمجلس ونائباً للرئيس ويتولى الرئيس المهام التالية:

- تمثيل الشركة لدى الغير وأمام السلطات كافة ويعتبر توقيعه على أنه توقيع مجلس الإدارة بكامله في علاقات الشركة بالغير.
 - تنفيذ قرارات المجلس والتقييد بتوجيهاته وذلك بالتعاون مع الإدارة التنفيذية للشركة.
- في حال غياب الرئيس، ينوب نائب رئيس مجلس الإدارة عنه ويقوم بأعماله.
- عقد مجلس إدارة الشركة ست جلسات في عام 2022، لم يتغيب أي عضو من أعضاء المجلس عن أي جلسة بدون عذر مشروع وكانت نسبة حضور الأعضاء للجلسات خلال العام (100%)، علماً بأن كل عضو يتقاضى 500 دولار أمريكي عن كل جلسة يحضرها.

يتم انتخاب أعضاء مجلس الإدارة من قبل الهيئة العامة بناء على الكفاءة والسمعة والخبرة وبحيث يتولى المجلس المهام التالية:

- تعزيز حقوق المساهمين وتحمل المسؤولية الكاملة تجاه المساهمين في حال التقصير المتعمد والإهمال الشديد.
- وضع سياسة الشركة وخططها وإقرار الأنظمة التي تسيّر عليها في علاقاتها الداخلية والخارجية وضمان سلامة تنفيذها.
- الإشراف على أعمال الشركة وإدارتها التنفيذية وله الحق المطلق في الاطلاع على أية أوراق أو وثائق أو حسابات أو معلومات تخص الشركة.
- إقرار الموازنات السنوية.
- الاطلاع على توصيات وقرارات اللجان المنبثقة عن مجلس الإدارة واعتمادها.
- تحمل المسؤولية الكاملة في أي مخالفة ترتكبها الشركة ضد القوانين والأنظمة والتعليمات العامة.

حدثات

اللجان المنبثقة عن مجلس الإدارة

هيئة مجلس الإدارة

عزیز محمود عبد الجواد
رئيساً
سامر عزیز شحادة
عضواً
فضل مصطفى حماد
عضواً

تعقد هيئة مجلس الإدارة ست جلسات سنوياً على الأقل.

واجبات لجنة هيئة مجلس الإدارة

اتخاذ القرارات بالأمور والمستجدات التي لا يمكن تأجيل اتخاذ قرار بها
لحين انعقاد مجلس الإدارة، وتعرض جميع قرارات الهيئة على مجلس الإدارة
في أول جلسة له بعد اتخاذ هذه القرارات لاعتمادها.

لجنة الحوكمة والمكافآت

عزیز محمود عبد الجواد
رئيساً
رهام توفيق حسين
عضواً
طارق طاهر الشكعة
عضواً

تعقد لجنة الحوكمة والمكافآت جلستين سنوياً على الأقل.

واجبات لجنة الحوكمة والمكافآت

- التأكد من وجود سياسة مكافآت واضحة ومحددة لدى الشركة، بحيث تضمن هذه السياسة أن تكون المكافآت والرواتب كافية لاستقطاب اشخاص مؤهلين للعمل في الشركة، والاحتفاظ بهم بشكل يتماشى مع المكافآت والرواتب الممنوحة من قبل الشركات المماثلة.
- وضع سياسات واضحة لتعويضات ومكافآت أعضاء مجلس الإدارة وأعضاء اللجان المنبثقة عن مجلس الإدارة ومستشاري المجلس وكبار المدراء التنفيذيين، ويراعى عند وضع تلك السياسات استخدام معايير ترتبط بالأداء والمهارة والخبرة.
- مراجعة الكادر الوظيفي والتعديلات الدورية عليه بما يتوافق مع أحكام قانون العمل ومتطلبات الإدارة التنفيذية للشركة.
- التأكد من تطبيق الشركة لجميع قواعد الحوكمة الإلزامية الواردة في قواعد حوكمة الشركات، وتهيئة الظروف لتطبيق جميع قواعد الحوكمة الاختيارية.
- مراقبة التطبيق الفعال لإطار الإفصاح عن المعلومات التي تخص الشركة ليورصة فلسطين والجهات الخارجية الأخرى.
- التحقق من الإجراءات المتبعة في حال تضارب المصالح والمعاملات مع أطراف ذات علاقة ورفع التقارير عنها.

لجنة الرقابة

طارق طاهر الشكعة
رئيساً
سامح جمال المصري
عضواً
زاهي ياسين عواد
عضواً

تعقد لجنة الرقابة أربع جلسات سنوياً على الأقل.

واجبات لجنة الرقابة

- الإشراف على نظم الرقابة الداخلية للشركة ومتابعة مدى التزام الإدارة التنفيذية وامتثالها لسياسات وإجراءات العمل.
- دراسة السياسات المحاسبية المتبعة في الشركة وتقديم التوصيات بشأنها أجل التأكد من عدالة البيانات المالية.
- مراجعة القوائم المالية المرحلية والسنوية للشركة للتأكد من أنها تعكس المبادئ المحاسبية المتعارف عليها والتأكد من الأحكام والتقديرات المتعلقة بها ومناقشتها مع الإدارة التنفيذية والمدقق الخارجي.
- ترشيح المدقق الخارجي واقتراح اتعابه وإنهاء عمله شريطة مصادقة المجلس والهيئة العامة على ذلك، وتقييم استقلاليته وموضوعيته ومراجعة أدائه ونطاق عمله.
- مراقبة الامتثال للإجراءات الرقابية والتنظيمية والتشريعية والقوانين المنظمة لعمل التأمين وتعليمات هيئة سوق رأس المال الفلسطينية.
- المراجعة والموافقة على استراتيجية إدارة المخاطر في الشركة والسياسات المتعلقة بها ووضع خطط لإدارة الأزمات والتعافي من مخاطر الكوارث حال حدوثها.

لجنة الاستثمار

فضل مصطفى حماد
رئيساً
طارق طاهر الشكعة
عضواً
دينا منيب المصري
عضواً
سامح جمال المصري
عضواً

تعقد لجنة الاستثمار أربع جلسات سنوياً على الأقل.

واجبات لجنة الاستثمار

- إدارة محفظة الاستثمار الخاصة بالشركة ووضع وتنفيذ السياسات الاستثمارية المعتمدة من مجلس الإدارة.
- اتخاذ القرارات المتعلقة بشراء وبيع الاستثمارات ضمن الصلاحيات المعتمدة لذلك، أما الاستثمارات التي تزيد عن صلاحيات اللجنة فتقوم اللجنة برفع توصياتها لمجلس الإدارة لاتخاذ القرار بشأنها.

تقرير مجلس الإدارة

لقد كانت نتائج أعمال مجموعة التأمين الوطنية خلال العام 2022 على النحو التالي:

بلغت أقساط التأمين الإجمالية (55,093) ألف دولار أمريكي في العام 2022 مقارنة مع (59,609) ألف دولار أمريكي العام الماضي. وقد توزعت حافطة الأقساط على النحو التالي:

البيان	أقساط 2022	أقساط 2021	نسبة التغير	النسبة من الإنتاج العام للشركة
	ألف دولار أمريكي	ألف دولار أمريكي	%	%
التأمين الإلزامي للمركبات	9,606	11,176	-14%	17.44%
التأمين المادي للمركبات	22,545	24,374	-8%	40.92%
مجموع تأمين المركبات	32,151	35,550	-10%	58.36%
تأمين الحريق والحوادث العامة	16,403	15,298	7%	29.77%
التأمين الصحي	6,506	8,737	-26%	11.81%
تأمين الحياة	33	24	38%	0.06%
المجموع	55,093	59,609	-8%	100.00%

الادعاءات والمصاريف

بلغ مجموع الادعاءات المتكبدة في عام 2022 (34,970) ألف دولار أمريكي مقابل (40,591) ألف دولار أمريكي العام الماضي بانخفاض نسبته (14%) وأصبحت بذلك تشكل ما نسبته (74%) من الأقساط المكتسبة مقابل ما نسبته (83%) العام الماضي.

بلغت تكاليف الإنتاج من مصاريف وعمولات عام 2022 مبلغ (10,869) ألف دولار أمريكي مقابل (11,088) ألف دولار أمريكي العام الماضي بانخفاض نسبته (2%) وأصبحت بذلك تشكل ما نسبته (20%) من إجمالي إنتاج الشركة مقابل ما نسبته (19%) العام الماضي. بلغ مجموع احتياطات الشركة التأمينية ما يقارب (63.9) مليون دولار أمريكي في عام 2022 مقابل (70.4) مليون دولار أمريكي العام الماضي، وقد ارتفعت الادعاءات المسددة من (38.5) مليون دولار أمريكي العام الماضي إلى (39) مليون دولار أمريكي في عام 2022.

هامش الملاءة:

بلغت نسبة هامش ملاءة الشركة في 2021/12/31 (195%)، علماً بأن هامش الملاءة المطلوب من شركات التأمين بموجب التعليمات الصادرة عن الإدارة العامة للتأمين هو (130%).

نتائج أعمال التأمين:

حققت حسابات التأمين فائضاً قدره (3.4) مليون دولار أمريكي في عام 2022 مقابل خسارة مقدارها (-0.9) مليون دولار أمريكي العام الماضي.

إنتشار



بلغ مجموع استثمارات المجموعة في نهاية عام 2022 حوالي (74.8) مليون دولار أمريكي مقابل (74.9) مليون دولار أمريكي العام الماضي وأصبحت استثمارات المجموعة تشكل ما نسبته (57%) من مجموع أصولها التي بلغت في نهاية عام 2022 حوالي (131) مليون دولار أمريكي مقابل (139) مليون دولار أمريكي نهاية العام الماضي.

والجدير ذكره أن سياسة المجموعة الاستثمارية المعتمدة من مجلس الإدارة تقوم بتوزيع الاستثمارات على محافظ استثمار وأوراق مالية وعمليات متنوعة مستثمرة محلياً وإقليمياً وعالمياً بما يحقق أفضل عائد بأقل مخاطر ممكنة. ولقد حققت استثمارات الشركة عائداً في هذا العام مقداره (4,854) ألف دولار أمريكي بنسبة (6.5%) من مجموع الاستثمارات مقارنة بعائد مقداره (4,996) ألف دولار أمريكي بنسبة (6.7%) من مجموع الاستثمارات العام الماضي.

تطوير

الأرباح

حققت مجموعة التأمين الوطنية في عام 2022 أرباحاً صافية بعد الضرائب مقدارها (3,864) ألف دولار أمريكي مقارنة بـ (3,106) ألف دولار أمريكي العام الماضي.

حققت شركة أبراج الوطنية أرباحاً صافية مقدارها (2,081) ألف دولار أمريكي في عام 2022 مقارنة بـ (1,189) ألف دولار أمريكي العام الماضي.

ويوصي

مجلس الإدارة الهيئة العامة الموقرة بالموافقة على توزيع أرباح نقدية بنسبة 12.5% من رأسمال الشركة المدفوع.

وأخيراً

ينتهز مجلس الإدارة هذه الفرصة ليشكر جميع المساهمين على الدعم والرعاية التي قدموها لشركتهم كما يشيد بالتعاون المستمر بين الشركة وجميع المتعاملين معها والذي كان له الفضل الأكبر في بلوغ ما حققته الشركة من نجاح. ومجلس الإدارة يثمن عالياً الجهود الطيبة التي بذلها المدير العام للشركة وموظفيها ووكلائها، حيث أن تضامر هذه الجهود مع خطط المجلس وتوجيهاته أرسيا حجر الأساس لما حققته الشركة من تطور ونمو وازدهار، كما يسجل المجلس عرفانه للسادة شركات إعادة التأمين العالمية وهي: شركة Hannover Re لإعادة التأمين وشركة Swiss Re لإعادة التأمين وشركة R&V لإعادة التأمين وشركة GIC Re لإعادة التأمين وشركة CCR RE لإعادة التأمين ولجميع شركات وساطة إعادة التأمين التي قدمت الدعم والمساندة للشركة.

كما يثمن

مجلس الإدارة عالياً الجهود الطيبة والحيثية التي بذلتها هيئة سوق رأس المال الفلسطينية والاتحاد الفلسطيني لشركات التأمين، لضبط سوق التأمين وتفعيل القوانين اللازمة والتي تعمل على مصلحة سوق التأمين ومساعدته على التقدم والنجاح.

مجلس الإدارة

المساهمين

بلغ عدد مساهمي الشركة (2,477) مساهم كما في 2022/12/31 مقابل (2,487) مساهم في 2021/12/31 وكان حجم التداول على أسهم الشركة في بورصة فلسطين خلال العام 2022 مقارنة بالعام 2021 كما يلي:

البيان	2022/12/31	2021/12/31
رأس المال المدفوع	17,250,000 دولار أمريكي	17,250,000 دولار أمريكي
عدد الأسهم	17,250,000 سهم	17,250,000 سهم
القيمة الاسمية	1 دولار أمريكي	1 دولار أمريكي
عدد الأسهم المتداولة	941,447 سهماً	3,543,759 سهماً
قيمة الأسهم المتداولة	4,047,032 دولار أمريكي	15,630,703 دولار أمريكي
عدد العقود المنفذة	158 عقداً	300 عقداً
أعلى سعر تداول	4.80 دولار أمريكي	5.00 دولار أمريكي
أدنى سعر تداول	4.05 دولار أمريكي	3.95 دولار أمريكي
سعر الإغلاق	4.40 دولار أمريكي	4.54 دولار أمريكي
معدل دوران السهم	5.46%	20.54 %

مساهمي الشركة موزعين حسب فئات الأسهم:

فئة المساهمة	عدد المساهمين	عدد الأسهم	%
من 100 سهم فأقل	305	12,213	0.07%
من 101 إلى 500	917	207,250	1.20%
من 501 إلى 1,000	385	240,991	1.40%
من 1,001 إلى 5,000	648	1,258,530	7.30%
من 5,001 إلى 10,000	90	604,458	3.50%
من 10,001 إلى 50,000	87	2,033,719	11.79%
من 50,001 إلى 100,000	14	947,514	5.49%
من 100,001 فأكثر	31	11,945,325	69.25%
المجموع	2,477	17,250,000	100.00%



أكبر عشر مساهمين في الشركة

اسم المساهم	عدد الأسهم 2022/12/31	%	عدد الأسهم 2021/12/31	%
فضل مصطفى حماد	1,663,236	9.64%	1,547,111	8.97%
ندى توفيق حسين	1,162,140	6.74%	1,162,140	6.74%
بشار توفيق حسين	1,162,140	6.74%	1,162,140	6.74%
رهام توفيق حسين	1,162,140	6.74%	1,162,140	6.74%
اردميس حبيب مردوسيان	750,000	4.35%	805,000	4.67%
محمد محمود مسروجي	625,441	3.63%	640,183	3.71%
عزيز محمود عبد الجواد	517,500	3.00%	517,500	3.00%
سامر عزيز شحادة	472,208	2.74%	472,208	2.74%
ابراهيم علي طويل	380,937	2.21%	380,937	2.21%
رجا عزيز شحادة	377,173	2.19%	377,173	2.19%

أهم المؤشرات المالية:

البيان	2022/12/31	2021/12/31
القيمة الدفترية للسهم الواحد	2.68	2.71
القيمة السوقية إلى العائد (مرة)	19.64	25.21
القيمة السوقية إلى القيمة الدفترية (مرة)	1.64	1.68
صافي دخل أعمال التأمين إلى الأقساط	6.14%	(1.52%)
صافي الدخل قبل الضريبة إلى الأقساط	9.15%	5.57%
العائد على مجموع الموجودات	2.95%	2.23%
العائد على حقوق المساهمين	8.35%	6.65%
معدل المديونية	64.68%	66.48%
نسبة الملكية	35.32%	33.52%
نسبة التداول (مرة)	0.97	0.92
رأس المال العامل (دولار أمريكي)	(2,248,017)	(7,136,742)

عدد الأسهم المملوكة لأعضاء الإدارة التنفيذية

عدد الأسهم 2021/12/31	عدد الأسهم 2022/12/31	الجنسية	الصلة	اسم المساهم
1,007	1,007	فلسطيني	نائب المدير العام للشؤون المالية والإدارية واللوجستية	علاء علي صافي

عدد الأسهم المملوكة لأقرباء أعضاء مجلس الإدارة

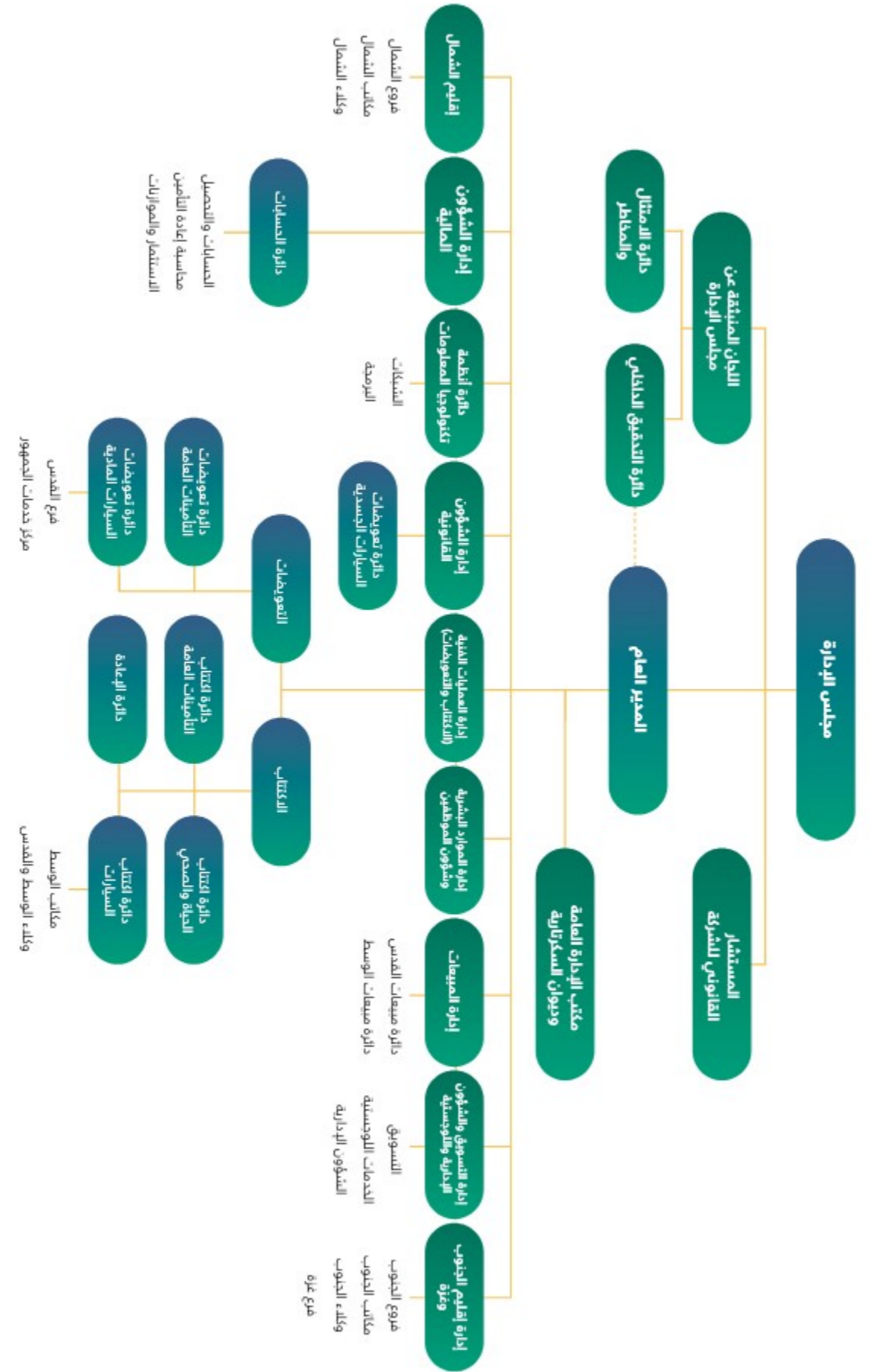
عدد الأسهم في 2021/12/31	عدد الأسهم في 2022/12/31	الجنسية	الصلة	اسم المساهم
60,000	60,000	أردنية	زوجة عزيز محمود عبد الجواد	يسرى رزق الله ابو علي
20,116	20,116	فلسطينية	زوجة سامر عزيز شحادة	حنان عيسى قسطندي شحادة

عدد الأسهم المملوكة لأعضاء مجلس الإدارة:

عدد الأسهم في 2021/12/31	عدد الأسهم في 2022/12/31	الجنسية	المنصب	الاسم
517,500	517,500	أردني	رئيس مجلس الإدارة	عزيز محمود عبد الجواد
1,547,111	1,663,236	فلسطيني	نائب رئيس مجلس الإدارة	فضل مصطفى حماد
1,162,140	1,162,140	فلسطيني	عضو مجلس الإدارة	بشار توفيق حسين
472,208	472,208	فلسطيني	عضو مجلس الإدارة	سامر عزيز شحادة
230,000	230,000	فلسطيني	عضو مجلس الإدارة	زاهي باسيل عواد
30,000	30,000	فلسطيني	عضو مجلس الإدارة	طارق طاهر الشكعة
99,561	99,561	فلسطيني	عضو مجلس الإدارة	سامح جمال المصري
23,854	23,854	فلسطيني	عضو مجلس الإدارة	المشارك للتنمية والاستثمار ويمثلها دينا منيب المصري
1,162,140	1,162,140	فلسطيني	عضو مجلس الإدارة	رهام توفيق حسين

إزدهار





أعضاء الإدارة التنفيذية



بشار توفيق حسين
عضو مجلس الإدارة/ مدير عام

تاريخ الميلاد: 1977
سنة التخرج: بكالوريوس 2000 | ماجستير 2002 | ماجستير 2010

ماجستير في الإدارة المالية Northeastern University
ماجستير في التأمين وإدارة المخاطر City University - London
عضو شريك في Chartered Insurance Institute
حاصل على شهادة Six Sigma Black Belt
خبرة عملية 21 سنة في مجال التأمين والإدارة المالية



عبدالحاميد منير نصار
نائب المدير العام للعمليات وفروع الشمال

بكالوريوس محاسبة
تاريخ الميلاد: 1978

الجهة الأكاديمية: جامعة النجاح
سنة التخرج: 2001
الخبرة العملية: 21 سنة في مجال تدقيق البيانات المالية والتدقيق الخارجي والداخلي والتأمين



علاء علي صافي

نائب المدير العام للشؤون المالية والإدارية واللوجستية

تاريخ الميلاد: 1985
سنة التخرج: بكالوريوس 2006 | ماجستير 2010

ماجستير محاسبة IT / MBA / CPA
الجهة الأكاديمية: University of Cincinnati - USA
الخبرة العملية: 16 سنة في مجال تكنولوجيا المعلومات والمالية والتأمين

رواتب ومنافع الإدارة العليا ومجلس الإدارة

تقاضى أعضاء الإدارة التنفيذية ومجلس الإدارة المبالغ المبينة في الجدول أدناه والتي تمثل كافة رواتبهم ومكافآتهم ومزاياهم خلال العام 2022:

2021/12/31	2022/12/31	طبيعة العلاقة	منافع قصيرة الأجل
دولار أمريكي	دولار أمريكي	إدارة عليا	حصة الإدارة العليا من تعويض نهاية الخدمة
957,566	712,101	إدارة عليا	مكافآت ومصاريف أعضاء مجلس الإدارة
248,226	8,043	أعضاء مجلس الإدارة	
200,500	202,900		

مركز الشركة وفروعها وحجم القوى العاملة

تمارس الشركة أعمالها من خلال مركزها الرئيسي في مدينة البيرة وفروعها التسعة ومكاتبها العشرين وبلغ عدد العاملين في الشركة 207 في نهاية عام 2022. أدناه جدول يبين توزيع موظفي الشركة حسب مؤهلاتهم العلمية:

عدد الموظفين	المؤهل العلمي
14	ماجستير
142	بكالوريوس
27	دبلوم
19	ثانوية عامة
5	أقل من ثانوية عامة
207	إجمالي عدد الموظفين

مركز الشركة وفروعها وحجم القوى العاملة

علما بأن هؤلاء العاملين موزعين حسب مراكز عملهم على النحو التالي:

عدد الموظفين	الفرع
86	المركز الرئيسي
3	القدس
2	بيروت
24	الخليل
25	بيت لحم
7	العيزرية
7	غزة
23	نابلس
15	طولكرم
15	جنين
207	إجمالي عدد الموظفين

التدريب والتأهيل لموظفي الشركة

تؤمن الشركة بأن العنصر البشري هو أهم دعائم نجاحها ورأس مالها الحقيقي الذي يتطلب التطوير المهني المستمر ولذلك حرصت الشركة على توفير الدورات وورشات العمل التالية لموظفيها خلال العام 2022.

عدد الموظفين	اسم مركز التدريب	اسم الدورة
2	CII Group	تطبيقات على وثائق تأمينية متخصصة في التأمينات العامة (الأمن السيبراني و الأخطار السياسية)
2	الاتحاد الأردني لشركات التأمين	برنامج متخصص في التأمينات العامة (أسس الاكتتاب و التعويضات)
3	الاتحاد الأردني لشركات التأمين	المعاينة و الكشف على أضرار المركبات الحديثة
14	هيئة سوق رأس المال مع معهد CII	شهادة تأمينية في Award in General Insurance
1	هيئة سوق رأس المال مع معهد BIBF	شهادة تأمينية في Liability Insurance
1	هيئة سوق رأس المال مع معهد LOMA	شهادة تأمينية في Principles Of Insurance
2	الاتحاد الأردني لشركات التأمين	تدقيق الأنظمة التكنولوجية لشركات التأمين
18	مركز Galaxy للتدريب	اللغة العبرية
3	الاتحاد الأردني لشركات التأمين	إدارة المخاطر و الامتثال و مكافحة غسيل الأموال و آخر تحديثات IFRS 17
1	Elastic Advisors	Branding & Digital Branding

التأمين الوطنية في الصحف...

مجلس إدارة التأمين الوطنية NIC يُعيّن قائم بأعمال مدير عام للشركة

عيّن مجلس إدارة شركة التأمين الوطنية السيد بشار حسين قائماً بأعمال مدير عام شركة التأمين الوطنية ليكون خلفاً للمدير العام السابق السيد أحمد مشعع.

وأضاف رئيس مجلس إدارة الشركة السيد عزيز عيد الجواد أن اختيار السيد حسين جاء بناءً على مؤهلاته وخبرته في قطاع التأمين، حيث أنه عمل كنائب مدير عام شركة التأمين الوطنية للشؤون الفنية سابقاً، مستشار مدير عام شركة التأمين الوطنية لإعادة التأمين أيضاً سابقاً، عضو مجلس إدارة سابق في الاتحاد الفلسطيني لشركات التأمين و مدير عام وعضو مجلس إدارة شركة نات هيلث- فلسطين، وغيرها من الخبرات العملية لأكثر من 20 عام في مجال الإدارة المالية والتأمين، وتابع عيد الجواد نحن نتمنى له التوفيق في إدارته الجديدة والسعي في تحقيق أهداف الشركة وتطوير خدماتها التأمينية وتقديم الأفضل لعملائها.

التأمين الوطنية NIC أصبحت من شركات السوق الأولى في بورصة فلسطين

رام الله - انتقلت شركة التأمين الوطنية من السوق الثانية إلى السوق الأولى في بورصة فلسطين، وحيث تعتبر التأمين الوطنية هي الشركة الوحيدة الممثلة لقطاع التأمين الفلسطيني ضمن عينة مؤشر القدس. ويأتي ذلك بعد الاطلاع على البيانات المالية المدققة للشركة للفترة المنتهية في 2021/12/31 وعلى نشاط تداول الشركة خلال العام 2021 وعلى المعلومات الأخرى المرتبطة بشروط الإدراج. وعليه فقد عبر مدير عام شركة التأمين الوطنية عن سعادته بذلك حيث أن الشركة لها تاريخ عريق في تقديم الخدمات التأمينية في السوق الفلسطيني، وسوف نسعى دائماً لأن تكون الشركة محققة لشروط السوق الأولى.

ضمن حملة " اشتر/ي زمناً لمدارس القدس التأمين الوطنية NIC تدعم عدد من المدارس في مدينة القدس

القدس - ساهمت شركة التأمين الوطنية NIC في دعم عدد من المدارس الأكثر حاجة في مدينة القدس والتي تعاني مياها من مخاطر في البنية التحتية ضمن حملة اشتر/ي زمناً لمدارس القدس ويأتي ذلك بالتعاون مع مؤسسة فيصل الحسيني ضمن برنامج المسؤولية الاجتماعية الخاص بالشركة. من جانبه أكد مدير عام شركة التأمين الوطنية، بأهمية دعم هذه الحملة والمدارس التي تحافظ على تعليم المنهاج الفلسطيني في ظل المخاطر التي تواجه التعليم في القدس حيث أن سياسة الاحتلال تسعى إلى إغلاق وتفريغ المدارس وتحويل طلابها إلى المدارس التي تتبع المنهاج الإسرائيلي، بالإضافة إلى ضرورة الحرص على ثقافتنا ومنهجنا وطلابنا ومدنيتنا المقدسة فإن الشركة تهتم في دعم هذه المشاريع، متمنين من كافة القطاعات الاهتمام بهذا الموضوع للحفاظ على القدس عربة فلسطينية.

الهيئة العامة العادية لشركة التأمين الوطنية NIC تقر توزيع أرباح نقدية على المساهمين بنسبة % 17.5 عن أرباح عام 2021

عقدت الهيئة العامة لشركة التأمين الوطنية اجتماعها العادي السنوي يوم أمس الأربعاء في مكاتب الشركة في مجمع أبراج الوطنية في مدينة البيرة.

حضر الاجتماع عدد من مساهمي الشركة وأعضاء مجلس الإدارة والإدارة التنفيذية بالإضافة إلى مراقب الشركات في وزارة الاقتصاد الوطني وممثلين عن كل من هيئة سوق رأس المال، وبورصة فلسطين، والإدارة العامة للتأمين في هيئة سوق رأس المال، ومدققي حسابات الشركة السادة/ برايس ووتر هاوس والمستشار القانوني للشركة مكتب شحادة للمحاماة.

طمأن السيد عيد الجواد السادة المساهمين أن توزيع الأرباح النقدية هذا العام على المساهمين لم يكن على حساب المخصصات والاحتياطيات التأمينية التي خصصتها الشركة في سنواتها السابقة، وفي هذا العام ارتفعت هذه المخصصات إلى أكثر من 70 مليون دولار أمريكي مما يمكن الشركة من الامتثال لكافة الأنظمة والتعليمات المالية والفنية والإكتوارية بكفاءة واقتدار، كما سيتمكنها من استمرار السير على سياساتها الثابتة بدفع جميع التزاماتها للمؤمن لهم ولمقدمي الخدمات الطبية أولاً بأول دون أي تأخير مما جعلها تستحوذ بذلك على مكان الصدارة في صناعة التأمين منذ عقود بدون أي منازع.

د. غنام وشركة التأمين الوطنية تسلمان كراسي كهربائية لذوي الهمم من عدة محافظات.

سلمت محافظ رام الله والبيرة د. ليلي غنام ورئيس مجلس إدارة شركة التأمين الوطنية عزيز عيد الجواد، كراسي كهربائية متحركة لعدد من ذوي الاحتياجات الخاصة، مقدمة من شركة التأمين الوطنية، وتم تسليم الكراسي لمستحقيها من عدة محافظات اليوم الثلاثاء في مقر محافظة رام الله والبيرة، بحضور مدير عام شركة التأمين الوطنية.

وتأتي هذه الكراسي ضمن سلسلة العطاء التي تنفذها المحافظة، بتعليمات من فخامة الرئيس محمود عباس وبالشراكة مع القطاع الخاص، بهدف الوقوف إلى جانب ذوي الهمم ورسم البسمة على وجوههم.

وتقدمت المحافظ غنام بالشكر من شركة التأمين الوطنية وإدارتها على هذه المساهمة التي ستلعب دوراً إيجابياً في حياة المستفيدين منها، مشيرة إلى أهمية دور القطاع الخاص الفلسطيني ومساهماته المجتمعية.

إضاعات

الإنجازات:

1. تحقيق هامش ملاءة بنسبة 19% و 19 وكيل لخدمتكم.
2. تم توزيع أرباح نقدية على المساهمين بقيمة 3.019 مليون دولار أمريكي عن نتائج عام 2021.
3. تطوير سياسات وإجراءات مكافحة جريمة غسل الأموال وتمويل الإرهاب.
4. أتمتة العديد من عمليات وإجراءات العمل.
5. تم عمل ترقية لنظام التأمين (AIMS) إلى أحدث نسخة من قواعد البيانات.
6. استحداث دائرة الامتثال والمخاطر وتعيين مدير لها.
7. متابعة تطبيق معيار IFRS 17 في الشركة.
8. إنشاء سياسة للتحوط (Hedging) لمخاطر تذبذب العملات.

البحث والتطوير:

تواصل شركة التأمين الوطنية منذ أكثر من ربع قرن البحث المستمر وتطوير أفضل التغطيات التأمينية وسبل إدارة المخاطر بشكل فعال إنطلاقاً من دورها الفعال في دعم الاقتصاد الوطني بالإضافة إلى تطوير تجربة خدمية مميزة لعملائها والذي هو أساس عمل الشركة لتسليط الضوء على ميزتها التنافسية بالمقارنة مع منافسيها.

منذ ثلاثون عاماً ترى التأمين الوطنية مدى التغير الكبير والمستمر في احتياجات عملاء السوق الفلسطيني والذي يدفعها دائماً للبحث والتطوير في تلبية هذه الاحتياجات لتبقى السباقمة وتحقق الصدارة في تقديم ما هو جديد للمواطن الفلسطيني من تغطيات تأمينية مختلفة بمستوى جودة خدمات عالية من خلال إدارة العمليات بشكل فعال وبناء قنوات اتصال متعددة ومتنوعة مع العملاء.



تتطلع دائماً شركة التأمين الوطنية إلى التوسع الجغرافي لتكون الأقرب إلى كافة عملائها للحصول على خدماتها بشكل مريح وفعال والاعتماد على التكنولوجيا ووسائل تطورها للتطوير من تجربة عملائها بالإضافة إلى بناء شراكات جديدة مع معيدي التأمين حول العالم لتقديم أفضل التغطيات التأمينية حيث يشكل هذا المزيج من التكنولوجيا والتغطيات التأمينية الأنسب والتوسع الجغرافي وتجربة العملاء المتطورة وتطوير آلية التعويض ركائز استراتيجية للشركة لتحقيق مركز الصدارة في سوق التأمين الفلسطيني.

انطلاقاً من وطنيتها يبقى المجتمع الفلسطيني محور اهتمام الشركة حيث تستمر في تخصيص جزء من عائداتها لتنفيذ مشاريع مختلفة من المسؤولية المجتمعية في المجال الصحي والبيئي والاجتماعي.

كفاءة الأنظمة والضبط الداخلي

تسعى شركة التأمين الوطنية بشكل مستمر إلى تعزيز أداء الدوائر والفروع المختلفة من خلال تفعيلها لأنظمة الضبط الداخلي والمالي، وفي إطار مساعيها لذلك يمنح مجلس الإدارة والإدارة التنفيذية أهمية عالية لتنظيم إجراءات الضبط الداخلي من خلال تحديد المسؤوليات والصلاحيات والعلاقات الوظيفية بين مكوناته المختلفة وذلك بهدف حماية الأصول من الضياع والتحويل ولما لذلك من دور مباشر في رفع كفاءة أداء العمليات الفنية والمالية وإعطائها قيمة إضافية تعزز من خلالها مكانتها الربحية وتظهر بياناتها بدقة وشفافية لأصحاب العلاقة، وتأكيداً لضمان كفاءة وسلامة أنظمة الضبط الداخلي التي يتم العمل بها في الشركة، عمدت الشركة إلى القيام بما يلي:

- تنفيذ إجراءات التدقيق الداخلي في الشركة استناداً لوثيقة التدقيق الداخلي المعتمدة من مجلس الإدارة.
- تطبيق الشركة لكافة البنود الإلزامية في مدونة الحوكمة الفلسطينية.
- ترشيح و اختيار أكفأ شركات التدقيق الخارجي و المصنفة من الدرجات الأولى عالمياً.
- تطوير سياسات عمل واضحة و ممنهجة تتعلق بكافة عمليات وأقسام الشركة.
- تولي الشركة أهمية عالية لرفع كفاءة أنظمة الرقابة والضبط الداخلي من خلال الضوابط البرمجية والتي يتم تطويرها بشكل مستمر على النظام الآلي في الشركة بحيث يمنع ذلك حدوث أي مخاطر أو أخطاء وبالتالي ضبطها قبل وقوعها.
- اعتماد هيكل تنظيمي واضح مبني على نظام وظيفي.
- اعتماد مؤشرات أداء KPIs يتم على أساسها تقييم أداء الموظفين لتحقيق الأهداف المحددة للشركة.

الوضع التنافسي

إن للشركة مكانتها المتميزة في سوق التأمين الفلسطيني حيث بلغت حصتها السوقية في العام 2022 حوالي 14% من إجمالي أقساط التأمين في السوق الفلسطيني.

استثمارات المجموعة

تعمل المجموعة على توزيع استثماراتها على قنوات استثمار وعمليات مختلفة محلياً وإقليمياً وعالمياً بما يحقق أفضل عائد بأقل مخاطر ممكنة، الجدول أدناه يبين استثمارات المجموعة الرئيسية.

(المبالغ أدناه بالآلاف الدولارات الأمريكية):

نوع الاستثمار	2022	2021
ودائع لدى بنوك ومؤسسات مصرفية	15,695	16,217
استثمارات استراتيجية	3,243	4,870
أسهم في سوق فلسطين	16,190	8,723
أسهم في سوق الأردن	199	-
أسهم في سوق الإمارات العربية المتحدة	180	37
أسهم في سوق أوروبا	80	143
سندات ومحافظ استثمارية	14,985	23,220
أراضي وعقارات	24,220	21,668
المجموع	74,792	74,878

ألعاب التدقيق

اسم الشركة	المدقق	2022	2021
شركة التأمين الوطنية	برايس ووترهاوس كوبرز	74,078	74,078
شركة أبراج الوطنية	برايس ووترهاوس كوبرز	10,486	10,486
المجموع		84,564	84,564



قرارات رقابية ذات أثر مادي:

1. قرار هيئة سوق رأس المال الفلسطينية بإلزام جميع شركات التأمين العاملة في السوق بأن تقدم مع بياناتها المالية السنوية دراسات إكتوارية معدة من قبل خبراء متخصصين في هذا المجال تبين مدى كفاية الاحتياطيات الفنية لهذه الشركات، ومدى توازن وملئمة سياسة التسعير.
2. التعديلات المتوقعة على قانون الضريبة.
3. تطبيق المعيار الدولي للتقارير المالية رقم (17).
4. التعديلات المتوقعة على قانون التأمين.

• المخاطر

لا يوجد مخاطر محتملة من الممكن أن تتعرض لها المجموعة خلال السنة المالية اللاحقة والتي من شأنها التأثير المادي على المجموعة.

• السيطرة

لم تظهر أية بوادر من قبل أي من المساهمين تدل على نيتهم للسيطرة على المجموعة.

• الاعتماد على موردين وعملاء رئيسيين

العملاء الرئيسيون: لا يوجد عملاء رئيسيون محليًا وخارجيًا يشكلون 10% فأعلى من إجمالي إيرادات الشركة.
الموردون الرئيسيون: لا يوجد موردون رئيسيون محليًا وخارجيًا يشكلون 10% فأعلى من إجمالي مشتريات الشركة.

• الإجراءات القانونية الجوهرية

لا يوجد أي قضايا سوى القضايا المقامة ضد المجموعة ضمن النشاط الطبيعي لها. وفي اعتقاد الإدارة ووفقًا لرأي المستشار القانوني فإن المبالغ المستدركة من قبل المجموعة كمخصص لهذه القضايا تعادل المبالغ المتوقع دفعها، والنتائج التي تترتب عليها ليس لها أي تأثير جوهري على الوضع المالي للمجموعة ونتائج أعمالها.

• شكل وآلية إيصال المعلومات للمساهمين

يتم إرسال دعوة لحضور اجتماع الهيئة العامة السنوية لكافة المساهمين قبل أسبوعين على الأقل من تاريخ انعقاد الاجتماع، كما يتم نشر إعلان دعوة انعقاد الهيئة العامة في الصحف المحلية قبل أسبوع من انعقاد الاجتماع ويتم نشر الدعوة والتقرير السنوي على الموقع الإلكتروني للشركة www.nic-pal.com وعلى صفحة الشركة في بورصة فلسطين على موقع www.pex.ps.

الاختلافات بين البيانات المالية الختامية والبيانات المالية الأولية:

لا يوجد أي اختلافات بين البيانات المالية الختامية والبيانات المالية الأولية.

المبلغ / دولار أمريكي	الجهة
2,000	مركز النور التخصصي
1,000	جمعية رابطة أهالي زرعين الخيرية
1,000	منتدى الفنون البصرية
1,000	تكية فلسطين الخيرية
1,000	جمعية روان لتنمية الطفل
4,287	جمعية ميلاد لتنمية القدرات
1,000	فرقة الفنون الشعبية الفلسطينية
1,000	جمعية الرحيم -أصدقاء متلازمة داون
849	جمعية التدخل المبكر للأطفال ذوي الإعاقة
1,000	جمعية الرواد للثقافة والفنون
5,000	حملة اشترى زمناً لمدارس القدس
1,000	نادي المستقبل لرياضة ذوي الإعاقة
1,000	الجمعية الخيرية الدرثوذكسية
852	المعهد الوطني للموسيقى
1,000	مستشفى كاريتاس

المجموع: 22,988 دولار أمريكي

التبرعات والمنح والمسؤولية الاجتماعية

تخصص شركة التأمين الوطنية ميزانية سنوية نسبتها 2% من صافي الدخل وذلك لدعم كافة مجالات المسؤولية المجتمعية. خلال العام 2022 قامت الشركة بالتبرع بمبلغ:

**22,988
دولار أمريكي**

ممتلكات الشركة من أراضي ومباني

تمتلك شركة أبراج الوطنية حالياً العقارات التالية:

- مجمع أبراج الوطنية في مدينة البيرة والذي تعقد الهيئة العامة اجتماعاتها به.
- قطعة أرض رقم (134) من الحوض رقم (28) من أراضي البيرة، والبالغة مساحتها 3,862 م²
- قطعة أرض رقم (23) من الحوض رقم (19) من أراضي عين مصباح، والبالغة مساحتها 2,348 م²
- قطعة أرض رقم (217) من الحوض رقم (6) من أراضي جفنا، والبالغة مساحتها 16,705 م²
- قطعة أرض رقم (214) من الحوض رقم (6) من أراضي جفنا، والبالغة مساحتها 13,259 م²
- قطعة أرض رقم (107) من الحوض رقم (6) من أراضي كفر قليل، نابلس والبالغة مساحتها 69,085 م²
- قطعة أرض رقم (108) من الحوض رقم (6) من أراضي كفر قليل، نابلس والبالغة مساحتها 11,327 م²
- قطعة أرض رقم (4) من الحوض رقم (20) من أراضي بورين، نابلس والبالغة مساحتها 12,231 م²
- قطعة أرض رقم (27) من الحوض رقم (2) من أراضي تلفيت، جنين والبالغة مساحتها 12,478 م²
- قطعة أرض رقم (24) من الحوض رقم (31) من أراضي جبع، جنين والبالغة مساحتها 47,572 م²
- قطعة أرض رقم (9) من الحوض رقم (5) من أراضي صير، جنين والبالغة مساحتها 103,365 م²
- قطعة أرض رقم (249) من الحوض رقم (8) من أراضي جفنا والبالغة مساحتها 3,953 م²

وقد تم خلال العام 2017 تشكيل لجنة عقارية منبثقة عن مجلس الإدارة لمتابعة عقارات الشركة بهدف بيع الأراضي التي ارتفعت أسعارها ارتفاعاً ملحوظاً ووصلت إلى حدود غير مسبوقه واستبدالها بأراض أخرى لها مستقبل واعد.

أظهرت حسابات الشركة في عام 2022 أن إيرادات التأجير والخدمات في مجمع أبراج الوطنية بلغت (776) ألف دولار أمريكي مقابل (639) ألف دولار أمريكي في العام الماضي، كما أن الشركة حققت أرباحاً صافية مقدارها (2,081) ألف دولار أمريكي مقابل (1,189) ألف دولار أمريكي في العام الماضي وذلك بعد خصم المصاريف الإدارية ومصاريف تشغيل المجمع وضريبة الأملاك وضريبة الدخل، ومن الجدير ذكره بأن هذه الأرباح تشتمل على ما يلي:

- أرباح القيمة العادلة لعقارات الشركة بمبلغ (1,759) ألف دولار أمريكي هذا العام مقابل (886) ألف دولار أمريكي العام الماضي.
- حصة الشركة من نتائج أعمال شركة (NatHealth Palestine) والتي بلغت حوالي (155) ألف دولار أمريكي هذا العام مقابل (51) ألف دولار أمريكي العام الماضي.

ويوصي مجلس إدارة شركة أبراج الوطنية الهيئة العامة الموقرة بالموافقة على توزيع أرباح نقدية بنسبة 23.5% من رأسمال الشركة المدفوع .

تأسست شركة أبراج الوطنية في عام 1995 كشركة مساهمة خاصة مملوكة ملكية شبه كاملة لشركة التأمين الوطنية برأسمال اسمي ومدفوع مقداره مليون دينار أردني، وسجلت في ذلك الوقت لدى مراقب الشركات تحت رقم 562420901 لتكون الذراع للاستثمارات العقارية لشركة التأمين الوطنية، وكان باكورة أعمالها إقامة مجمع أبراج الوطنية في مدينة البيرة.

في بداية عام 2006، قرر مجلس إدارة مجموعة شركة التأمين الوطنية زيادة رأسمال الشركة إلى 10 ملايين دولار أمريكي موزعة على 10 ملايين سهم القيمة الاسمية للسهم دولار أمريكي واحد، وتم بتاريخ 2006/03/18 تحويل الشركة من شركة مساهمة خصوصية محدودة إلى شركة مساهمة عامة محدودة تحت رقم 562601153. وقرر مجلس إدارة الشركة في جلسته المعقودة بتاريخ 2009/1/03 إدراج أسهم الشركة في بورصة فلسطين، وتم إدراج الأسهم في بورصة فلسطين بتاريخ 2010/04/14.

بتاريخ 2012/03/29، وافقت الهيئة العامة على توصية مجلس إدارة الشركة بزيادة رأس المال من 10 ملايين دولار أمريكي موزع على 10 ملايين سهم القيمة الاسمية للسهم دولار أمريكي واحد إلى 11 مليون دولار أمريكي موزع على 11 مليون سهم القيمة الاسمية للسهم دولار أمريكي واحد وذلك بإصدار 1 مليون سهم جديد القيمة الاسمية للسهم دولار أمريكي واحد وتوزيعها أسهم منحة مجانية على المساهمين بواقع سهم واحد لكل عشرة أسهم يمتلكها المساهم بتاريخ اجتماع الهيئة العامة أي ما نسبته 10% من الرأسمال الاسمي والمدفوع. وفي نهاية عام 2022، بلغ عدد الأسهم المملوكة لشركة التأمين الوطنية 10,249,007 سهم ما نسبته 93.17% من مجموع رأسمال شركة أبراج الوطنية.

قامت الشركة في أوائل عام 2013 بالدخول في شراكة مع الشركة الوطنية الأردنية لإدارة التأمينات والنفقات الصحية والطبية (NatHealth Jordan) من أجل تأسيس شركة إدارة نفقات طبية في فلسطين وقد تم بتاريخ 2013/05/20 تأسيس الشركة الوطنية الفلسطينية لإدارة التأمينات والنفقات الصحية والطبية (NatHealth Palestine) برأسمال اسمي مقداره (800) ألف دولار أمريكي مقسم إلى (800) ألف سهم القيمة الاسمية للسهم دولار أمريكي واحد، تمتلك شركة أبراج الوطنية (392) ألف سهم منها بما نسبته (49%)، وقد قامت الشركة بتسديد كامل مبلغ حصتها من رأس المال والبالغ (392) ألف دولار أمريكي.

من أهم غايات شركة (NatHealth Palestine) ممارسة أعمال إدارة النفقات والخدمات التأمينية الطبية، بما في ذلك إدارة برامج التأمين الصحي المعتمدة من شركات التأمين وتنفيذها وإدارة محافظ الاشتراك الصحي لصالح شركات التأمين والمؤسسات والنقابات وأي جهات أخرى وذلك من خلال التعاقد مع مقدمي الخدمات الطبية والصحية والحصول على أفضل الخدمات الطبية بأقل الأسعار. كما قامت شركة (NatHealth Palestine) باعتماد نظام البطاقة الذكية (Smart Card) للتأمين الصحي وهي الأولى من نوعها في فلسطين والمنطقة. وقد بلغ الدخل الشامل لشركة (NatHealth Palestine) في عام (2022) (114) ألف دولار أمريكي.

تم في نهاية عام 2022 إعادة تقييم أراضي ومباني الشركة من قبل ثلاثة مضمين مرخصين لهذا الغرض من قبل هيئة سوق رأس المال الفلسطينية، ولقد بين التقييم أن القيمة السوقية لهذه الأراضي والمباني بلغت (28,021) ألف دولار أمريكي وفق متوسط قيمة التخمين الذي أعده المضمون الثلاث، ومن أجل التحوط قرر المجلس إثبات ما نسبته 90% من القيمة العادلة بمبلغ (25,220) ألف دولار أمريكي.

السيد: فضل مصطفى حماد	رئيس مجلس الإدارة	ممثل لشركة التأمين الوطنية
السيد: عزيز سامر شحادة	نائب رئيس مجلس الإدارة	ممثل لشركة التأمين الوطنية
السيد: بشار توفيق حسين	عضو مجلس الإدارة	ممثل لنفسه
السيد: سامر عزيز شحادة	عضو مجلس الإدارة	ممثل لنفسه
السيد: جاد الله يوسف جاد الله	عضو مجلس الإدارة	ممثل لشركة التأمين الوطنية
السيد: فادي سعيد برانسي	عضو مجلس الإدارة	ممثل لشركة التأمين الوطنية
السيد: سبير رزق خوري	عضو مجلس الإدارة	ممثل لنفسه

نحن الموقعون أدناه نرئيس وأعضاء مجلس إدارة شركة التأمين الوطنية المساهمة العامة المحدودة نقر بما يلي:

- مسؤوليتنا الكاملة عن إعداد البيانات المالية وتوفير نظام رقابة فعال في الشركة.
- مسؤوليتنا الكاملة عن عدم وجود أي أمور جوهرية قد تؤثر على استمرارية الشركة خلال السنة المالية 2023.

السيد/ عزيز عبد الجواد رئيس مجلس الإدارة	السيد/ فضل حماد نائب رئيس مجلس الإدارة	السيد/ بشار حسين عضو مجلس إدارة/ المدير العام
		
السيد/ زاهي عواد عضو مجلس الإدارة	السيد/ سامر شحادة عضو مجلس الإدارة	السيدة/ دينا المصري عضو مجلس الإدارة
		
السيد/ سامح المصري عضو مجلس الإدارة	السيدة/ رهام حسين عضو مجلس الإدارة	السيد/ طارق الشكعة عضو مجلس الإدارة
		

نحن الموقعون أدناه نقر بصحة ودقة واكتمال المعلومات والبيانات الواردة في التقرير السنوي للسنة المنتهية في 2022/12/31 والمدققة من قبل مدققي الحسابات السادة: برايس ووترهاوس كوبرز

السيد/ علاء صافي نائب المدير العام للشؤون المالية والإدارية واللوجستية	السيد/ بشار حسن عضو مجلس إدارة/ المدير العام	السيد/ عزيز عبد الجواد رئيس مجلس الإدارة
		

أقرت الهيئة العامة للشركة في اجتماعها المنعقد بتاريخ 2010/03/25 قواعد حوكمة الشركة وهي كالتالي:

- لا يجوز لرئيس مجلس الإدارة أو لأي عضو من أعضاء المجلس أو أي موظف من موظفي الشركة طلب أو قبول أي منفعة مالية أو عينية أو أي منفعة أخرى لنفسه أو لغيره من أي جهة لها علاقات عمل أو مصالح أو عقود أو التزامات مع الشركة عن كل ما يتصل بمسؤولياته أو عمله في الشركة.
- لا يجوز أن يكون لرئيس مجلس الإدارة أو لأي من أعضاء المجلس أو لأي من أفراد الإدارة التنفيذية في الشركة مصلحة مباشرة أو غير مباشرة في العقود أو المشاريع أو الدترباطات التي تعقد مع الشركة أو لحسابها.
- إذا كان لرئيس مجلس الإدارة أو لأي من أعضاء المجلس أو لأي من المدراء التنفيذيين في الشركة مصلحة مباشرة أو غير مباشرة في أي من الصفقات التي تبرمها الشركة مع الغير فإنه يشترط لإبرام هذه الصفقة ما يلي:
 - أن يتم إفساح المجال لجميع المتنافسين للاشتراك في عروض هذه الصفقات على قدم المساواة.
 - عند بحث الصفقة من قبل مجلس الإدارة، يجب ألا يشارك العضو صاحب المصلحة في مناقشات المجلس أو في التصويت على قرار إحالة الصفقة.
 - أن يكون إقرار هذه الصفقة بأغلبية ثلثي أعضاء مجلس الإدارة بعد استبعاد العضو صاحب المصلحة.
 - لا تنطبق هذه الإجراءات على عقود التأمين التي يبرمها رئيس وأعضاء مجلس الإدارة والإدارة التنفيذية مع الشركة على أن تحكمها نفس الشروط التي تخضع لها التعاملات مع زبائن الشركة الآخريين دون أي شروط تفضيلية.
- لا يجوز لرئيس مجلس الإدارة أو لأي عضو من أعضاء المجلس أو لأي فرد من الإدارة التنفيذية للشركة أن يقوم بعمل منافس للشركة كما لا يجوز أن تمثل العضوية في مجلس الإدارة تعارض مع مصالح أخرى للعضو، ويحيد أن يبلغ العضو مسبقاً عن أي مصلحة له تجاه أي جهة أخرى غير الشركة وعن أي تغير قد يطرأ على هذه المصالح فور حدوثه، ولا يجوز لرئيس وأعضاء مجلس الإدارة أن يشاركوا في إدارة شركة مشابهة أو منافسة للشركة، كما لا يجوز لهم تقديم الاستشارة أو التوجيه لأحد زبائن الشركة أو دائنيها أو مزودها أو غيرهم من المتعاملين معها.
- لا يجوز للشركة أن تقدم قرضاً مالياً من أي نوع لأي من رئيس وأعضاء مجلس الإدارة، أما فيما يتعلق بالمعاملات التأمينية لرئيس وأعضاء مجلس الإدارة مع الشركة، فيطبق عليهم نفس سياسة الائتمان التي تقدمها الشركة لزبائنها الآخريين دون أي معاملة تفضيلية.
- يجب على رئيس وأعضاء مجلس الإدارة والإدارة التنفيذية للشركة بذل كل الجهود الممكنة لتحقيق مصالح الشركة ولا يحق لأي منهم تحقيق مصالح شخصية من وراء قراراته أو أن يعتنم لنفسه فرصة سئحت للشركة.
- على رئيس وأعضاء مجلس الإدارة والإدارة التنفيذية وجميع المطلعين في الشركة التوقف عن شراء أو بيع أسهم الشركة فور اطلاعهم على معلومات جوهرية تؤثر على سعر السهم في السوق المالي إلا بعد الإفصاح الرسمي عن هذه المعلومات لهيئة سوق رأس المال الفلسطينية ولبورصة فلسطين ولوسائل الإعلام وأي تداول يقع مخالفاً لذلك يعتبر باطلاً.

تطور خصوم المجموعة (آلاف الدولارات)

السنة	2013	2014	2015	2016	2017	2018	2019	2020	2021	2022
مجموع حقوق الملكية للمجموعة	27,649	26,925	31,978	34,720	37,523	39,003	42,160	46,962	46,709	46,287
صافي مطلوبات عقود التأمين	32,952	30,151	31,018	33,546	44,046	43,558	47,883	52,643	59,219	53,237

مجموع حقوق الملكية للمجموعة



صافي مطلوبات عقود التأمين للمجموعة



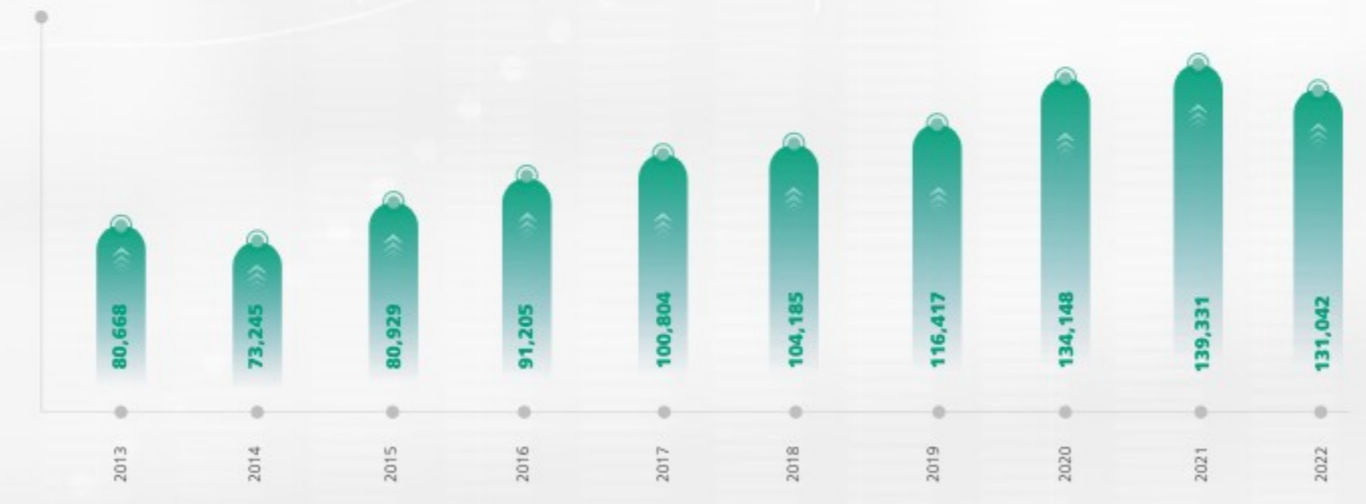
استثمارات وأصول المجموعة (آلاف الدولارات)

السنة	2013	2014	2015	2016	2017	2018	2019	2020	2021	2022
مجموع الاستثمارات	48,751	45,064	52,038	55,542	63,165	67,256	70,370	74,446	74,878	74,792
مجموع الأصول	80,668	73,245	80,929	91,205	100,804	104,185	116,417	134,148	139,331	131,042

استثمارات المجموعة



أصول المجموعة



الأقساط والادعاءات المسددة والعمولات المدفوعة (آلاف الدولارات)

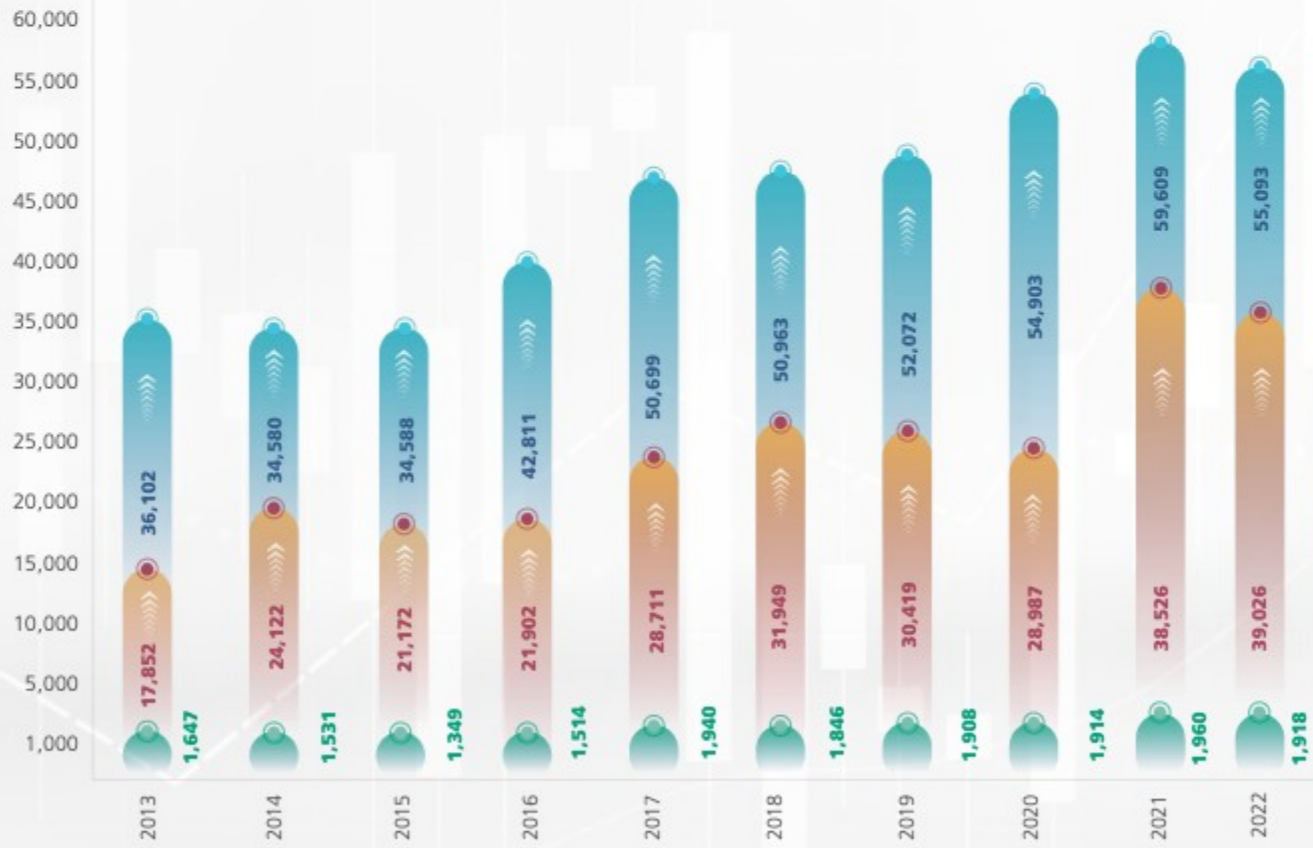
صافي الدخل قبل الضرائب والأرباح المعدة للتوزيع (آلاف الدولارات)

السنة الأقساط	2013	2014	2015	2016	2017	2018	2019	2020	2021	2022
الادعاءات المسددة	36,102	34,580	34,588	42,811	50,699	50,963	52,072	54,903	59,609	55,093
العمولات المدفوعة	17,852	24,122	21,172	21,902	28,711	31,949	30,419	28,987	38,526	39,026
	1,647	1,531	1,349	1,514	1,940	1,846	1,908	1,914	1,960	1,918

السنة المجموع	2013	2014	2015	2016	2017	2018	2019	2020	2021	2022
صافي الدخل قبل الضرائب	6,967	3,489	2,559	5,769	8,626	5,511	8,786	9,800	3,323	5,043

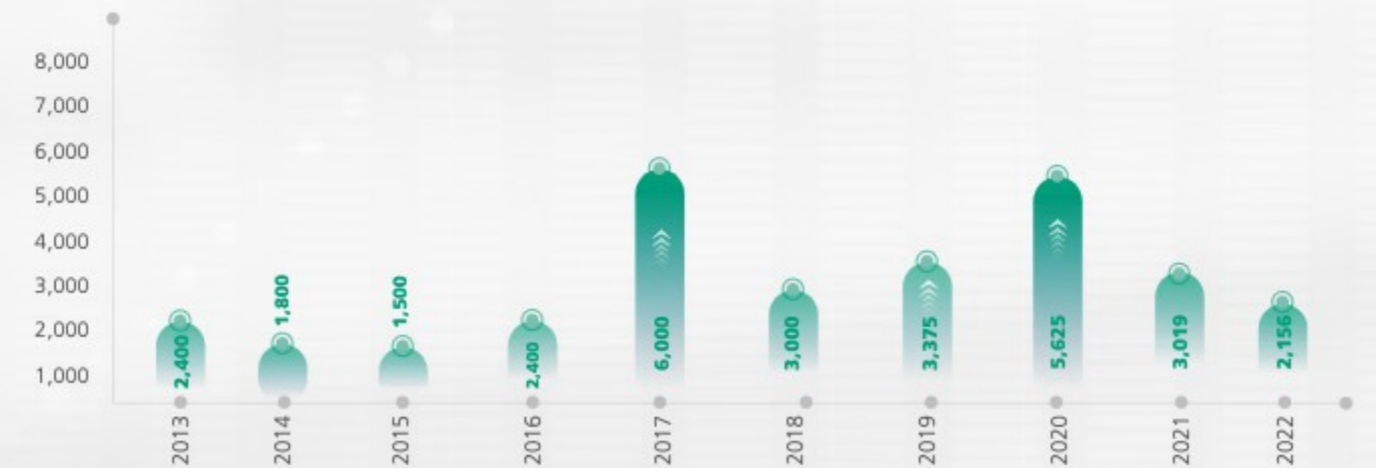


الأقساط الادعاءات المسددة العمولات المدفوعة



الأرباح المعدة للتوزيع

السنة المجموع	2013	2014	2015	2016	2017	2018	2019	2020	2021	2022
الأرباح المعدة للتوزيع	2,400	1,800	1,500	2,400	6,000	3,000	3,375	5,625	3,019	2,156



البيانات المالية الموحدة

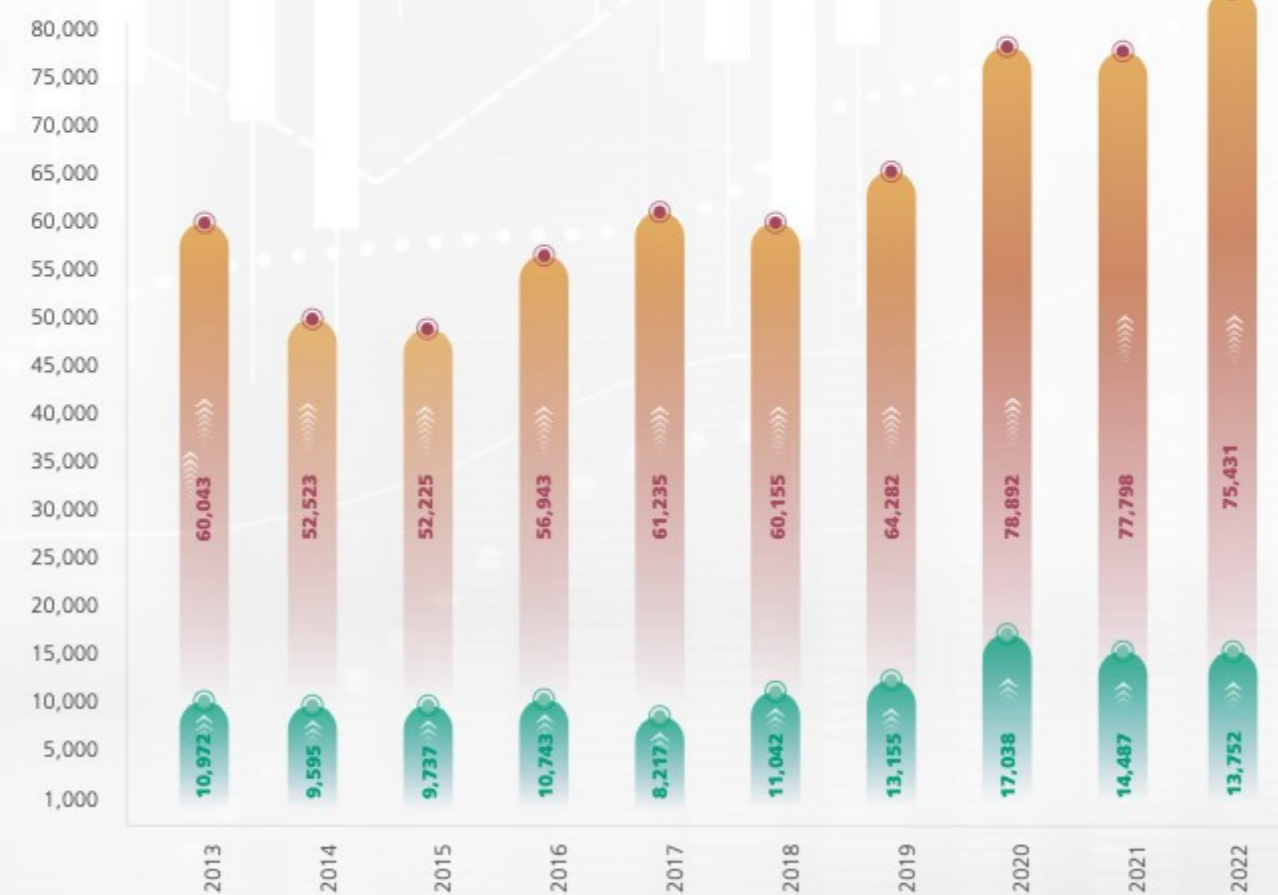
للسنة المنتهية في 31 كانون الأول 2022

مع تقرير مدقق الحسابات المستقل

الموجودات المتداولة والمطلوبات المتداولة (آلاف الدولارات)

السنة	2022	2021	2020	2019	2018	2017	2016	2015	2014	2013
الموجودات المتداولة	75,431	77,798	78,892	64,282	60,155	61,235	56,943	52,225	52,523	60,043
المطلوبات المتداولة باستثناء مطلوبات عقود التأمين	13,752	14,487	17,038	13,155	11,042	8,217	10,743	9,737	9,595	10,972

الموجودات المتداولة ← المطلوبات المتداولة



مجموعة التأمين الوطنية المساهمة العامة المحدودة

البيانات المالية الموحدة للسنة المنتهية في 31 كانون
الأول 2022

مع تقرير مدقق الحسابات المستقل

مجموعة التأمين الوطنية المساهمة العامة المحدودة
البيانات المالية الموحدة للسنة المنتهية في 31 كانون الأول 2022

الصفحات	المحتويات
2	تقرير مدقق الحسابات المستقل
7	بيان المركز المالي الموحد
8	بيان الدخل الموحد
9	بيان الدخل الشامل الموحد
10	بيان التغيرات في حقوق الملكية الموحد
11	بيان التدفقات النقدية الموحد
70 - 12	الإيضاحات حول البيانات المالية الموحدة

تقرير مدقق الحسابات المستقل إلى السادة مساهمي شركة التأمين الوطنية المساهمة العامة المحدودة

الرأي

في رأينا، إن البيانات المالية الموحدة تظهر بصورة عادلة، من كافة النواحي الجوهرية، المركز المالي الموحد لشركة التأمين الوطنية المساهمة العامة المحدودة وشركتها التابعة (فيما يلي "المجموعة") كما في 31 كانون الأول 2022، وأداءها المالي الموحد وتدفقاتها النقدية الموحدة للسنة المنتهية بذلك التاريخ وفقاً للمعايير الدولية للتقارير المالية.

نطاق التدقيق

تشمل البيانات المالية الموحدة للمجموعة ما يلي:

- بيان المركز المالي الموحد كما في 31 كانون الأول 2022،
- بيان الدخل الموحد للسنة المنتهية بذلك التاريخ،
- بيان الدخل الشامل الموحد للسنة المنتهية بذلك التاريخ،
- بيان التغيرات في حقوق الملكية الموحد للسنة المنتهية بذلك التاريخ،
- بيان التدفقات النقدية الموحد للسنة المنتهية بذلك التاريخ،
- إيضاحات حول البيانات المالية الموحدة والتي تشمل السياسات المحاسبية الهامة ومعلومات توضيحية أخرى.

أساس الرأي

لقد قمنا بعملية التدقيق وفقاً لمعايير التدقيق الدولية. إن مسؤولياتنا وفقاً لهذه المعايير مبينة في فقرة "مسؤوليات المدقق فيما يخص تدقيق البيانات المالية الموحدة" من هذا التقرير.

نعتمد بأن أدلة التدقيق التي حصلنا عليها كافية ومناسبة لتوفر أساساً لرأينا.

الاستقلالية

إننا مستقلون عن المجموعة وفقاً لقواعد السلوك الأخلاقي للمحاسبين المهنيين (والتي تشمل معايير الاستقلالية الدولية) الصادرة عن مجلس معايير السلوك الأخلاقي الدولي للمحاسبين، وقد استوفينا مسؤولياتنا الأخلاقية الأخرى وفقاً لتلك القواعد.

منهجيتنا في التدقيق

نظرة عامة

• تقدير احتياطي الادعاءات تحت التسوية من قبل حاملي وثائق التأمين • واحتياطي الادعاءات غير المبلغ عنها (IBNR) • مخصص تدني الذمم المدينة	أمور التدقيق الهامة
----------------------------------------------------------------------------------------------------------------------------------------------	---------------------

كجزء من تخطيطنا لعملية التدقيق، قمنا بتحديد الأهمية النسبية وتقييم مخاطر الأخطاء الجوهرية في البيانات المالية الموحدة. على وجه التحديد، أخذنا بعين الاعتبار المجالات التي قامت بها الإدارة باجتهادات حكمية، مثل الحالات المتعلقة بالتقديرات المحاسبية الهامة التي تضمنت عمل افتراضات وأخذ الأحداث المستقبلية، التي بطبيعتها غير مؤكدة، بعين الاعتبار. وكما هو الحال في كافة عمليات التدقيق التي نقوم بها، فقد أخذنا بعين الاعتبار مخاطر تجاوز الإدارة لأنظمة الرقابة الداخلية، والتي تتضمن، إضافة إلى أمور أخرى، مراعاة ما إذا كان هناك دليل على تحيز يشير إلى خطر وجود أخطاء جوهرية ناتجة عن احتيال.

لقد قمنا بتصميم نطاق التدقيق لتنفيذ إجراءات كافية تمكننا من إبداء رأي حول البيانات المالية الموحدة ككل، أخذين بعين الاعتبار هيكلية المجموعة والعمليات المحاسبية والضوابط وقطاع أعمال المجموعة.

تقرير مدقق الحسابات المستقل إلى السادة مساهمي شركة التأمين الوطنية المساهمة العامة المحدودة (يتبع)

أمور التدقيق الهامة

أمور التدقيق الهامة هي الأمور التي اعتبرت، وفقاً لحكمنا وتقديرنا المهني، الأكثر أهمية في تدقيقنا للبيانات المالية الموحدة للفترة الحالية. تم أخذ هذه الأمور بعين الاعتبار في سياق تدقيقنا للبيانات المالية الموحدة ككل وفي تكوين رأينا حولها، إلا أننا لا نبدي رأياً منفصلاً حول هذه الأمور.

أمور التدقيق الهامة	كيف قمنا بالاستجابة لأمور التدقيق الهامة
<p>تقدير احتياطي الادعاءات تحت التسوية من قبل حاملي وثائق التأمين واحتياطي الادعاءات غير المبلغ عنها (IBNR)</p> <p>نظراً للحجم المهم للأرصدة والتقديرات غير الأكيدة ووجود قدرماً من الطابع الذاتي والأحكام الشخصية لتقدير تلك الاحتياطيات، أخذنا في الاعتبار تقييم احتياطي الادعاءات تحت التسوية من قبل حاملي وثائق التأمين واحتياطي الادعاءات غير المبلغ عنها (IBNR) كأمر تدقيق هام. بالإضافة إلى ذلك فإن التزامات عقود التأمين تعتمد على تقدير كبير لمخرجات غير مؤكدة في المستقبل، وبشكل أساسي قيمة التسوية النهائية الإجمالية لالتزامات عقود التأمين المقدمة لحملة الوثائق.</p> <p>إن احتياطي المجموعة من الادعاءات تحت التسوية من قبل حاملي وثائق التأمين وكذلك احتياطي ادعاءات غير المبلغ عنها (IBNR) يمثل ما نسبته 57% من إجمالي المطلوبات.</p> <p>يتكون احتياطي الادعاءات تحت التسوية من قبل حاملي وثائق التأمين من القيمة الإجمالية للادعاءات الفردية القائمة المقدرة من قبل مقيمي الخسائر الداخليين أو الخارجيين عند تقديم الادعاء. يعاد تقييم هذه التقديرات خلال المراحل المختلفة من إجراءات الادعاء ويتم التعديل بناءً على التغيرات في الظروف الخاصة المرتبطة بكل ادعاء.</p> <p>يمثل احتياطي الادعاءات غير المبلغ عنها (IBNR) المسجل من قبل المجموعة المبلغ المقدّر لأحداث نتجت عنها ادعاءات خلال السنة ولكن لم يتم إبلاغ المجموعة عنها كما في 31 كانون الأول 2022. يتم احتساب احتياطي الادعاءات غير المبلغ عنها (IBNR) في تاريخ البيانات المالية الموحدة استناداً إلى التقدير الذي يقوم به المثلثن الإكتواري الخارجي المعين من قبل الإدارة، مع الأخذ بعين الاعتبار المنحنى التاريخي والبيانات القابلة للتحقق والافتراضات الحالية التي من الممكن أن تحتوي على هامش من الانحرافات العكسية.</p> <p>يرجى الرجوع إلى إيضاحات رقم 2 و3 و4 و16.</p>	<p>كيف قمنا بالاستجابة لأمور التدقيق الهامة</p> <p>تضمنت إجراءات التدقيق التي قمنا بها فيما يتعلق باحتياطي الادعاءات تحت التسوية من قبل حاملي وثائق التأمين واحتياطي الادعاءات غير المبلغ عنها (IBNR) ما يلي:</p> <p>احتياطي الادعاءات تحت التسوية من قبل حاملي وثائق التأمين:</p> <ol style="list-style-type: none"> 1. فحص عينة من الإجراءات الرقابية المتعلقة بتسجيل ومراجعة واعتماد الادعاء في مختلف قطاعات أعمال التأمين، بما في ذلك عملية تسوية الادعاء. 2. فحص عينة من احتياطي الادعاءات تحت التسوية من قبل حاملي وثائق التأمين المسجلة من قبل الإدارة من خلال مراجعة تقارير مقيمي الخسائر والسياسات الداخلية المتعلقة بالاحتياطيات والافتراضات التي تتعلق بمبالغ التسوية المتوقعة وأنماط تسوية الادعاءات. 3. فحص مدى كفاية واكتمال الإفصاحات المتعلقة باحتياطي الادعاءات تحت التسوية من قبل حاملي وثائق التأمين الواردة بالإيضاح رقم 3 و16 حول البيانات المالية الموحدة. <p>احتياطي الادعاءات غير المبلغ عنها (IBNR):</p> <ol style="list-style-type: none"> 1. تقييم موضوعية واستقلال وخبرة المثلثن الإكتواري المعين من قبل الإدارة. 2. تقييم دقة واكتمال البيانات الهامة المستخدمة من قبل المثلثن الإكتواري كمدخلات للتقييم. 3. الاستعانة بخبير داخلي ضمن فريق عملنا لتقييم المنهجية والافتراضات المستخدمة من قبل المثلثن الإكتواري. 4. فحص كفاية واكتمال الإفصاحات المتعلقة باحتياطي الادعاءات غير المبلغ عنها (IBNR) الواردة بالإيضاح رقم 3 و16 حول البيانات المالية الموحدة.

تقرير مدقق الحسابات المستقل إلى السادة مساهمي شركة التأمين الوطنية المساهمة العامة المحدودة (يتبع)

أمور التدقيق الهامة (يتبع)

أمور التدقيق الهامة	كيف قمنا بالاستجابة لأمور التدقيق الهامة
<p>مخصص تدني الذمم المدينة</p> <p>كما هو مبين في إيضاح رقم 15 للبيانات المالية الموحدة "ذمم مدينة"، فقد بلغ إجمالي الذمم المدينة مبلغ 17,253,585 دولار أمريكي كما في 31 كانون الأول 2022.</p> <p>قامت الإدارة باحتساب مخصص تدني الذمم المدينة وفقاً للمعيار الدولي للتقارير المالية رقم 9 "الأدوات المالية" واختارت المجموعة تطبيق النهج المبسط لقياس خسائر الائتمان المتوقعة والذي بلغ 4,059,231 دولار أمريكي كما في 31 كانون الأول 2022.</p> <p>من الضروري أن تقوم الإدارة بممارسة اجتهادات ذات أهمية لاحتساب مخصص تدني الذمم المدينة.</p> <p>قمنا باعتبار هذا الأمر من أمور التدقيق الهامة حيث تبين لنا خلال إجراءات تدقيقنا وإطلاعنا على أنشطة المجموعة، وجود خطورة قد تنشأ من عدم احتساب الإدارة الدقيق لهذا المخصص وفقاً للمعيار الدولي للتقارير المالية رقم 9 "الأدوات المالية" والذي قد يؤدي إلى خطأ جوهري في البيانات المالية الموحدة. إن ذلك قد ينشأ من عدة أسباب مثل عدم إجراء تقييم سليم لقياس الخسائر الائتمانية المتوقعة، أو عدم تجميع الذمم المدينة بناءً على خصائص المخاطر الائتمانية المتشابهة أو/و عدم الدقة في تحديد عدد أيام التأخر في السداد من قبل العميل.</p> <p>يرجى الرجوع إلى إيضاحات رقم 2 و 4 و 15.</p>	<p>قمنا باتتباع الإجراءات التالية لتقييم معقولية تقدير الإدارة لمخصص تدني الذمم المدينة:</p> <ol style="list-style-type: none"> 1. تقييم منهجية الإدارة المتبعة لتحديد قيمة مخصص تدني الذمم المدينة. 2. مقارنة نموذج الخسائر الائتمانية المتوقعة المعد من قبل الإدارة بمتطلبات المعيار الدولي للتقارير المالية رقم 9 وفحص معقولية المنهجية. كما قمنا باختبار الدقة الحسابية للنموذج. 3. تقييم وفحص الافتراضات الرئيسية المستخدمة من قبل الإدارة في الاحتساب، مثل تلك المستخدمة لحساب احتمالات تعثر العميل والخسارة اللاحقة عند التعثر من خلال مقارنة البيانات التاريخية الخاصة بالتعثر والخسارة. حيثما تطلب الأمر، قمنا بالاستعانة بخبير داخلي للمساعدة في تقييم المنهجية والافتراضات المستخدمة من قبل الإدارة. 4. تقييم مدى كفاية وطريقة عرض الإفصاحات المتعلقة بالمعيار الدولي للتقارير المالية رقم 9 في البيانات المالية الموحدة المرفقة.

المعلومات الأخرى

إن الإدارة مسؤولة عن المعلومات الأخرى. تتضمن المعلومات الأخرى جميع المعلومات الواردة في التقرير السنوي للمجموعة للعام 2022 (باستثناء البيانات المالية الموحدة وتقرير مدقق الحسابات المستقل).

إن رأينا حول البيانات المالية الموحدة لا يغطي المعلومات الأخرى، ونحن لا نبيدي أي استنتاج توكيدي حولها.

في سياق تدقيقنا للبيانات المالية الموحدة، تتمثل مسؤوليتنا في قراءة المعلومات الأخرى المشار إليها أعلاه، ومن خلال ذلك، تحديد ما إذا كانت المعلومات الأخرى غير متوافقة جوهرياً مع البيانات المالية الموحدة أو مع المعرفة التي حصلنا عليها أثناء عملية التدقيق أو تبدو بأنها تحتوي أخطاء جوهرياً.

في حال استنتاجنا وجود أخطاء جوهرياً بناءً على العمل المنفذ من قبلنا، فإنه يتوجب علينا الإبلاغ عن ذلك. ليس لدينا ما نبلغ عنه في هذا الخصوص.

تقرير مدقق الحسابات المستقل إلى السادة مساهمي شركة التأمين الوطنية المساهمة العامة المحدودة (يتبع)

مسؤوليات الإدارة وأولئك المكلفين بالحوكمة عن البيانات المالية الموحدة

إن الإدارة مسؤولة عن إعداد البيانات المالية الموحدة وعرضها بصورة عادلة وفقاً للمعايير الدولية للتقارير المالية ووفقاً للقوانين سارية المفعول في فلسطين، إضافة إلى توفير نظام رقابة داخلي تراه الإدارة ضرورياً لغرض إعداد بيانات مالية موحدة تخلو من الأخطاء الجوهرية، سواء كانت ناتجة عن احتيال أو خطأ.

عند إعداد البيانات المالية الموحدة، تكون الإدارة مسؤولة عن تقييم قدرة المجموعة على الاستمرار كمنشأة مستمرة والإفصاح، حيثما تطلب الأمر، عن الأمور المتعلقة بالاستمرارية واستخدام الأساس المحاسبي للمنشأة المستمرة إلا إذا كانت الإدارة تنوي تصفية المجموعة أو وقف عملياتها، أو ليس لديها بديل واقعي سوى القيام بذلك.

إن أولئك المكلفين بالحوكمة مسؤولون عن الإشراف على عملية إعداد التقارير المالية للمجموعة.

مسؤوليات المدقق فيما يخص تدقيق البيانات المالية الموحدة

تتمثل أهدافنا في الحصول على تأكيد معقول فيما إذا كانت البيانات المالية الموحدة ككل تخلو من الأخطاء الجوهرية، سواء كانت ناتجة عن احتيال أو خطأ، وإصدار تقرير المدقق الذي يتضمن رأينا. يعتبر التأكيد المعقول مستوى عالي من التأكيد، لكنه لا يضمن أن تكشف عملية التدقيق، التي تتم وفقاً لمعايير التدقيق الدولية، دائماً عن الأخطاء الجوهرية عند وجودها. يمكن أن تنشأ الأخطاء عن احتيال أو خطأ، وتعتبر جوهرية إذا كانت منفردة أو مجتمعة تؤثر بشكل معقول على القرارات الاقتصادية التي يتخذها المستخدمون بناءً على هذه البيانات المالية الموحدة.

كجزء من عملية التدقيق التي تتم وفقاً لمعايير التدقيق الدولية، نقوم بممارسة الاجتهاد المهني والحفاظ على الشك المهني في جميع مراحل التدقيق. كذلك فإننا نقوم بما يلي:

- تحديد وتقييم مخاطر الأخطاء الجوهرية في البيانات المالية الموحدة، سواء كانت ناتجة عن احتيال أو خطأ، وتصميم وتنفيذ إجراءات تدقيق تتناسب مع تلك المخاطر، والحصول على أدلة تدقيق كافية ومناسبة لتوفر أساساً لرأينا. يعتبر خطر عدم اكتشاف الأخطاء الجوهرية الناتجة عن احتيال أعلى من تلك الناتجة عن خطأ، حيث قد ينطوي الاحتيال على تواطؤ أو تزوير أو حذف متعمد أو تحريف أو تجاوز للرقابة الداخلية.
- الحصول على فهم للرقابة الداخلية للمجموعة ذات الصلة بعملية التدقيق بهدف تصميم إجراءات تدقيق مناسبة حسب الظروف، وليس لغرض إبداء رأي حول فعالية الرقابة الداخلية للمجموعة.
- تقييم مدى ملاءمة السياسات المحاسبية المتبعة ومعقولية التقديرات المحاسبية والإفصاحات ذات العلاقة التي قامت بها الإدارة.
- التوصل إلى استنتاج حول مدى ملاءمة استخدام الإدارة للأساس المحاسبي للمنشأة المستمرة، وفي ما إذا كانت هناك شكوك جوهرية، بناءً على أدلة التدقيق التي تم الحصول عليها، متعلقة بأحداث أو ظروف قد تشكل في قدرة المجموعة على الاستمرار كمنشأة مستمرة. إذا استنتجنا وجود شكوك جوهرية، فيتوجب علينا لفت الانتباه في تقرير المدقق إلى الإفصاحات ذات العلاقة في البيانات المالية الموحدة، أو تعديل رأينا إذا كانت تلك الإفصاحات غير كافية. تستند استنتاجاتنا إلى أدلة التدقيق التي حصلنا عليها لغاية تاريخ تقرير المدقق. ولكن يمكن لأحداث أو ظروف مستقبلية أن تؤدي بالمجموعة إلى وقف أعمالها كمنشأة مستمرة.

تقرير مدقق الحسابات المستقل إلى السادة مساهمي شركة التأمين الوطنية المساهمة العامة المحدودة (يتبع)

مسؤوليات المدقق فيما يخص تدقيق البيانات المالية الموحدة (يتبع)

- تقييم العرض الشامل للبيانات المالية الموحدة وبنيتها ومحتواها، بما في ذلك الإفصاحات، وما إذا كانت البيانات المالية الموحدة تعكس المعاملات والأحداث بطريقة تحقق عرضاً عادلاً.
- الحصول على أدلة تدقيق كافية ومناسبة والمتعلقة بالمعلومات المالية الخاصة بالمنشآت أو أنشطة الأعمال في المجموعة لإبداء رأي حول البيانات المالية الموحدة. نحن مسؤولون عن التوجيه والإشراف والتنفيذ لعملية تدقيق المجموعة، ونبقى وحدنا مسؤولين عن تقريرنا.
- إننا نتواصل مع أولئك المكلفين بالحوكمة حول عدة أمور، من بينها نطاق وتوقيت التدقيق المخطط لهما وملاحظات التدقيق الهامة، بما في ذلك أي أوجه قصور هامة في الرقابة الداخلية نقوم بتحديدنا خلال عملية التدقيق.
- كما نقوم بتزويد أولئك المكلفين بالحوكمة بما يؤكد امتثالنا للمتطلبات الأخلاقية ذات الصلة بالاستقلالية، وإبلاغهم عن جميع العلاقات والأمور الأخرى التي من المعقول أن يعتقد بأنها تؤثر على استقلاليتنا، وحيثما تطلب الأمر، قمنا بخطوات لتجنب التهديدات أو قمنا بتطبيق إجراءات وقاية.
- من ضمن الأمور التي تم إبلاغها لأولئك المكلفين بالحوكمة، نقوم بتحديد الأمور الأكثر أهمية في تدقيق البيانات المالية الموحدة للسنة الحالية والتي تمثل أمور التدقيق الهامة. كما نقوم بذكر هذه الأمور في تقرير المدقق، ما لم تحظر القوانين أو الأنظمة الإفصاح العلني عن هذه الأمور، أو عندما نحدد في حالات نادرة جداً أنه لا ينبغي الإفصاح عن هذه المسائل ضمن تقريرنا لأنه من المعقول التوقع أن تفوق الآثار السلبية لذلك منافع المصلحة العامة المتحققة عن ذلك الإفصاح.

بالإنابة عن برايس ووترهاوس كوبرز فلسطين
رخصة رقم 2012/207

يعقوب علون
رخصة رقم 2012/106
16 آذار 2023
في: رام الله، فلسطين

مجموعة التأمين الوطنية المساهمة العامة المحدودة

البيانات المالية الموحدة للسنة المنتهية في 31 كانون الأول 2022

(جميع المبالغ بالدولار الأمريكي ما لم يذكر خلاف ذلك)

بيان المركز المالي الموحد

31 كانون الأول 2021	31 كانون الأول 2022	إيضاح	كما في
			الموجودات
			الموجودات غير المتداولة
4,459,358	4,811,542	(5)	ممتلكات والآلات ومعدات
21,667,954	24,219,866	(6)	استثمارات عقارية
2,999,965	2,948,439	(7)	موجودات ضريبية مؤجلة
1,042,058	897,009	(8)	موجودات حق الاستخدام - إيجار
3,336,452	2,507,135	(9)	استثمار في شركات حليفة
19,869,493	14,018,900	(10)	موجودات مالية بالكلفة المطفأة طويلة الأجل
1,533,812	736,192	(11)	موجودات مالية بالقيمة العادلة من خلال بيان الدخل الشامل
298,768	236,152	(18)	أرصدة مدينة أخرى طويلة الأجل
2,615,108	1,307,618	(12)	شيكات برسم التحصيل طويلة الأجل
3,710,051	3,928,448	(13)	نقد مقيد السحب
61,533,019	55,611,301		
			الموجودات المتداولة
10,112,843	17,416,651	(14)	موجودات مالية بالقيمة العادلة من خلال بيان الدخل
2,141,156	199,226	(10)	موجودات مالية بالكلفة المطفأة قصيرة الأجل
12,055,317	13,194,354	(15)	ذمم مدينة
11,228,782	10,689,652	(16)	موجودات عقود إعادة التأمين
2,338,064	2,239,576	(17)	ذمم شركات التأمين وإعادة التأمين المدينة
1,032,970	-	(27)	سلفيات الضرائب
1,549,363	1,771,082	(18)	أرصدة مدينة أخرى قصيرة الأجل
22,433,982	14,585,092	(12)	شيكات برسم التحصيل قصيرة الأجل
14,905,457	15,335,386	(19)	النقد والنقد المعادل
77,797,934	75,431,019		
139,330,953	131,042,320		
			مجموع الموجودات
			حقوق الملكية والمطلوبات
			حقوق الملكية
17,250,000	17,250,000	(1)	رأس المال المدفوع
-	(147,742)		أسهم خزينة
8,201,120	8,568,801	(21)	احتياطي إجباري
3,000,000	-	(21)	احتياطي اختياري
(205,781)	(15,275)	(11)	احتياطي القيمة العادلة
112,369	(960,090)	(21)	فروقات ترجمة عملات أجنبية
16,590,710	19,697,633		الأرباح المدورة
44,948,418	44,393,327		حق ملكية حملة الأسهم العائد لمساهمي الشركة الأم
1,760,181	1,893,460		حقوق جهات غير مسيطرة
46,708,599	46,286,787		مجموع حقوق الملكية
			المطلوبات
			المطلوبات غير المتداولة
5,193,178	4,447,590	(22)	مخصص تعويض نهاية الخدمة
1,560,866	1,824,681	(23)	مطلوبات ضريبية مؤجلة
933,634	804,226	(24)	مطلوبات إيجار طويلة الأجل
7,687,678	7,076,497		
			المطلوبات المتداولة
70,448,446	63,926,606	(16)	مطلوبات عقود التأمين
3,671,866	3,318,257	(25)	ذمم شركات التأمين وإعادة التأمين الدائنة
122,896	118,567	(24)	مطلوبات إيجار قصيرة الأجل
8,036,862	6,593,763	(26)	ذمم دائنة
-	455,766	(27)	مخصص الضرائب
184,543	142,357		مستحقات الصندوق الفلسطيني لتعويض مصابي حوادث الطرق
2,470,063	3,123,720	(28)	مصاريف مستحقة ومطلوبات أخرى
84,934,676	77,679,036		
92,622,354	84,755,533		
139,330,953	131,042,320		
			مجموع المطلوبات
			مجموع حقوق الملكية والمطلوبات

- إن الإيضاحات المرفقة للبيانات المالية الموحدة من إيضاح 1 إلى 38 تشكل جزءاً لا يتجزأ منها.
- تم اعتماد البيانات المالية الموحدة على الصفحات من 7 إلى 70 والموافقة على إصدارها من قبل مجلس الإدارة بتاريخ 13 شباط 2023 وقد تم التوقيع بالإنابة عنه.

السيد بشار حسين
المدير العام



السيد علاء صافى
نائب المدير العام للشؤون المالية
والمحاسبية والإدارية



السيد عزيز عبد الجواد
رئيس مجلس الإدارة



مجموعة التأمين الوطنية المساهمة العامة المحدودة

البيانات المالية الموحدة للسنة المنتهية في 31 كانون الأول 2022

(جميع المبالغ بالدولار الأمريكي ما لم يذكر خلاف ذلك)

بيان الدخل الموحد

للسنوات المنتهية في

31 كانون الأول 2021 (معدل إيضاح 38)	31 كانون الأول 2022	إيضاح	
59,608,546	55,093,478	(29)	إجمالي أقساط التأمين المكتتبية
(1,617,147)	2,102,832	(29)	التغير في أقساط غير مكتتبية
57,991,399	57,196,310		
(9,713,711)	(10,276,591)	(29)	إجمالي أقساط معيدي التأمين
362,493	26,809	(29)	حصة معيدي التأمين من التغير في أقساط غير مكتتبية
(9,351,218)	(10,249,782)		
48,640,181	46,946,528		صافي أقساط التأمين المكتتبية قبل العمولات
1,340,712	1,456,596	(29)	عمولات إعادة تأمين مكتتبية
(1,960,497)	(1,917,862)	(29)	العمولات المدفوعة
48,020,396	46,485,262		صافي أقساط التأمين المكتتبية بعد العمولات
(38,525,601)	(39,026,499)	(29)	الادعاءات المسددة
2,546,806	3,598,155	(29)	حصة معيدي التأمين من الادعاءات المسددة
(35,978,795)	(35,428,344)		صافي الادعاءات المسددة
(5,012,148)	1,024,092	(29)	التغير في احتياطي الادعاءات تحت التسوية
399,477	(565,939)	(29)	التغير في حصة معيدي التأمين من احتياطي الادعاءات تحت التسوية
(40,591,466)	(34,970,191)		صافي الادعاءات المتكبدة
7,428,930	11,515,071		صافي أرباح أعمال التأمين قبل المصاريف الإدارية والعامة الموزعة
			المصاريف الإدارية والعامة الموزعة على فروع التأمين:
(8,333,671)	(8,134,813)	(30)	حصة فروع التأمين من المصاريف الإدارية والعامة
(904,741)	3,380,258		صافي أرباح (خسائر) أعمال التأمين بعد المصاريف الإدارية والعامة الموزعة
			المصاريف والإيرادات غير الموزعة على فروع التأمين:
3,520,476	2,429,676	(31)	عوائد الاستثمارات
65,302	211,036		أرباح بيع ممتلكات ومعدات واستثمارات عقارية
154,044	347,916	(9)	حصة المجموعة من نتائج أعمال شركات حليفة
646,585	(1,199,565)		(خسائر) أرباح فروقات عملة
1,321,437	2,076,889	(29)	إيرادات القطاعات الأخرى
(794,264)	(816,778)	(30)	مصاريف إدارية وعامة غير موزعة على فروع التأمين
(686,335)	(1,386,041)	(32)	صافي (خسائر) انخفاض القيمة
3,322,504	5,043,391		صافي الدخل قبل الضرائب
(216,475)	(1,178,920)	(27)	مصروف الضرائب
3,106,029	3,864,471		صافي الدخل
			ويعود إلى:
3,024,765	3,722,384		مساهمي الشركة الأم
81,264	142,087		حقوق جهات غير مسيطرة
3,106,029	3,864,471		
0.175	0.216	(33)	الحصة الأساسية والمخفضة للسهم من ربح السنة العائد إلى مساهمي الشركة الأم

- إن الإيضاحات المرفقة للبيانات المالية الموحدة من إيضاح 1 إلى 38 تشكل جزءاً لا يتجزأ منها.

مجموعة التأمين الوطنية المساهمة العامة المحدودة
البيانات المالية الموحدة للسنة المنتهية في 31 كانون الأول 2022
(جميع المبالغ بالدولار الأمريكي ما لم يذكر خلاف ذلك)

بيان الدخل الشامل الموحد

للسنوات المنتهية في

31 كانون الأول 2021	31 كانون الأول 2022	إيضاح
3,106,029	3,864,471	
		صافي الدخل
		بنود الدخل الشامل الأخرى:
		بنود لن يتم إعادة تصنيفها إلى بيان الدخل الموحد في فترات لاحقة:
(8,055)	(38,524)	(11) التغير في القيمة العادلة - موجودات مالية بالقيمة العادلة من خلال بيان الدخل الشامل
		بنود سيتم إعادة تصنيفها إلى بيان الدخل الموحد في فترات لاحقة:
65,102	(1,079,233)	(9) فروقات ترجمة عملات أجنبية ناتجة عن قيد حصة المجموعة من ترجمة البيانات المالية للشركات الحليفة
57,047	(1,117,757)	
3,163,076	2,746,714	
		بنود الدخل الشامل الأخرى للسنة
		إجمالي الدخل الشامل للسنة
		ويعود إلى:
3,077,362	2,611,401	مساهمي الشركة الأم
85,714	135,313	حقوق جهات غير مسيطرة
3,163,076	2,746,714	
		الحصة الأساسية والمخفضة للسهم من الدخل الشامل للسنة العائد إلى مساهمي الشركة الأم
0.178	0.151	

- إن الإيضاحات المرفقة للبيانات المالية الموحدة من إيضاح 1 إلى 38 تشكل جزءاً لا يتجزأ منها.

مجموعة التأمين الوطنية المساهمة العامة المحدودة
البيانات المالية الموحدة للسنة المنتهية في 31 كانون الأول 2022
(جميع المبالغ بالدولار الأمريكي ما لم يذكر خلاف ذلك)

بيان التغيرات في حقوق الملكية الموحد

للسنوات المنتهية في

مساهمي الشركة الأم										
مجموع حقوق الملكية	حقوق جهات غير مسيطرة	حقوق ملكية حملة الأسهم العائد لمساهمي الشركة الأم	الأرباح المدورة	فروقات ترجمة عملات أجنبية	احتياطي القيمة العادلة	احتياطي اختياري	احتياطي إجباري	أسهم خزينة	رأس المال المدفوع	
46,961,680	1,715,624	45,246,056	19,373,379	51,717	(197,726)	3,000,000	8,018,686	-	15,000,000	الرصيد كما في 1 كانون الثاني 2021
3,106,029	81,264	3,024,765	3,024,765	-	-	-	-	-	-	صافي الدخل
57,047	4,450	52,597	-	60,652	(8,055)	-	-	-	-	بنود الدخل الشامل الأخرى
3,163,076	85,714	3,077,362	3,024,765	60,652	(8,055)	-	-	-	-	إجمالي الدخل الشامل للسنة
(3,375,000)	-	(3,375,000)	(3,375,000)	-	-	-	-	-	-	أرباح نقدية موزعة (إيضاح 20)
-	-	-	(2,250,000)	-	-	-	-	-	2,250,000	أسهم مجانية موزعة (إيضاح 20)
-	-	-	(182,434)	-	-	-	182,434	-	-	المحول إلى الاحتياطيات
(41,157)	(41,157)	-	-	-	-	-	-	-	-	صافي التغير في حقوق جهات غير مسيطرة
46,708,599	1,760,181	44,948,418	16,590,710	112,369	(205,781)	3,000,000	8,201,120	-	17,250,000	الرصيد كما في 31 كانون الأول 2021
46,708,599	1,760,181	44,948,418	16,590,710	112,369	(205,781)	3,000,000	8,201,120	-	17,250,000	الرصيد كما في 1 كانون الثاني 2022
3,864,471	142,087	3,722,384	3,722,384	-	-	-	-	-	-	صافي الدخل
(1,117,757)	(6,774)	(1,110,983)	-	(1,072,459)	(38,524)	-	-	-	-	بنود الدخل الشامل الأخرى
2,746,714	135,313	2,611,401	3,722,384	(1,072,459)	(38,524)	-	-	-	-	إجمالي الدخل الشامل للسنة
-	-	-	(229,030)	-	229,030	-	-	-	-	نتائج بيع موجودات مالية من خلال بيان الدخل الشامل مثبتة مباشرة في الأرباح المدورة
(3,018,750)	-	(3,018,750)	(3,018,750)	-	-	-	-	-	-	أرباح نقدية موزعة (إيضاح 20)
-	-	-	2,632,319	-	-	(3,000,000)	367,681	-	-	المحول إلى ومن الاحتياطيات
(147,742)	-	(147,742)	-	-	-	-	-	(147,742)	-	شراء أسهم خزينة
(2,034)	(2,034)	-	-	-	-	-	-	-	-	صافي التغير في حقوق جهات غير مسيطرة
46,286,787	1,893,460	44,393,327	19,697,633	(960,090)	(15,275)	-	8,568,801	(147,742)	17,250,000	الرصيد كما في 31 كانون الأول 2022

- إن الإيضاحات المرفقة للبيانات المالية الموحدة من إيضاح 1 إلى 38 تشكل جزءاً لا يتجزأ منها.

مجموعة التأمين الوطنية المساهمة العامة المحدودة

البيانات المالية الموحدة للسنة المنتهية في 31 كانون الأول 2022

(جميع المبالغ بالدولار الأمريكي ما لم يذكر خلاف ذلك)

بيان التدفقات النقدية الموحد

للسنوات المنتهية في

31 كانون الأول 2021	31 كانون الأول 2022	إيضاح	
			التدفقات النقدية من الأنشطة التشغيلية:
3,322,504	5,043,391		صافي الدخل قبل الضرائب
531,763	567,741	(5)	استهلاك ممتلكات وآلات ومعدات
135,935	135,746		استهلاك موجودات حق الاستخدام
1,322	(145)		(أرباح) خسائر استبعاد موجودات حق الاستخدام
(65,302)	(211,036)		(أرباح) استبعاد ممتلكات ومعدات واستثمارات عقارية
(1,420,766)	(591,010)	(31)	(أرباح) بيع موجودات مالية بالقيمة العادلة من خلال بيان الدخل
(904,406)	(1,539,753)	(6)	(أرباح) القيمة العادلة للاستثمارات العقارية
(418,327)	(549,805)	(31)	التغير في القيمة العادلة للموجودات المالية بالقيمة العادلة من خلال بيان الدخل
(1,681,383)	(1,288,861)		عوائد الاستثمارات
1,086,321	344,206	(22)	مخصص تعويض نهاية الخدمة
(154,044)	(347,916)		حصة المجموعة من نتائج أعمال شركات حليفة
54,296	48,513		تكاليف التمويل - مطلوبات الإيجار
686,335	1,386,041		صافي خسائر انخفاض القيمة
1,174,248	2,997,112		التدفقات النقدية قبل التغيرات في الأنشطة التشغيلية
(1,948,529)	9,361,412		شيكات برسم التحصيل
(236,781)	(2,931,720)		ذمم مدينة
(462,957)	93,794		ذمم شركات التأمين وإعادة التأمين المدينة
(761,970)	539,130		موجودات عقود إعادة التأمين
(188,758)	(159,103)		أرصدة مدينة أخرى
7,338,142	(6,521,840)		مطلوبات عقود التأمين
605,831	(1,410,577)		ذمم دائنة
(504,782)	(353,609)		ذمم شركات التأمين وإعادة التأمين الدائنة
(14,013)	(42,186)		مستحقات الصندوق الفلسطيني لتعويض مصابي حوادث الطرق
(1,304,827)	653,657		مصاريف مستحقة ومطلوبات أخرى
-	1,838,387	(27)	استخدام نقائص الذمم المدينة لتسديد ضريبة القيمة المضافة بعد تنزيل فروقات العملة
(12,262,120)	(12,298,387)		شراء موجودات مالية بالقيمة العادلة من خلال بيان الدخل
12,244,860	6,135,394		بيع موجودات مالية بالقيمة العادلة من خلال بيان الدخل
			صافي النقد (المستخدم في) الناتج عن الأنشطة التشغيلية قبل الضرائب وتعويضات نهاية الخدمة المدفوعة
3,678,344	(2,098,536)		دفعات ضرائب
(2,070,846)	(742,648)	(27)	دفعات تعويض نهاية الخدمة
(481,582)	(1,089,794)	(22)	دفعات تعويض نهاية الخدمة
1,125,916	(3,930,978)		صافي النقد (المستخدم في) الناتج عن الأنشطة التشغيلية
			التدفقات النقدية من الأنشطة الاستثمارية:
(3,209,880)	(218,397)		نقد مقيد السحب
(1,400,677)	(2,249,358)		شراء ممتلكات ومعدات واستثمارات عقارية
177,901	528,310		بيع ممتلكات ومعدات واستثمارات عقارية
(8,332)	(67,618)		شراء موجودات مالية بالقيمة العادلة من خلال بيان الدخل الشامل
-	826,714		بيع موجودات مالية بالقيمة العادلة من خلال بيان الدخل الشامل
2,792,386	7,466,648		موجودات مالية بالكلفة المطفأة
1,681,383	1,288,861		عوائد استثمارات مقبوضة
32,781	7,575,160		صافي النقد الناتج عن الأنشطة الاستثمارية
			التدفقات النقدية من الأنشطة التمويلية
(41,157)	(2,034)		التغير في حقوق جهات غير مسيطرة
(160,571)	(172,802)		سداد مطلوبات إيجار
(3,133,526)	(2,953,272)		أرباح نقدية موزعة
-	(147,742)		شراء أسهم خزينة
(3,335,254)	(3,275,850)		صافي النقد (المستخدم في) الأنشطة التمويلية
			التغير في النقد والنقد المعادل
(2,176,557)	368,332		النقد والنقد المعادل في بداية السنة
17,295,109	15,118,552		النقد والنقد المعادل في نهاية السنة
15,118,552	15,486,884	(19)	
			معاملات غير نقدية:
996,350	470,582	(27)	نقائص ذمم مدينة مع دائنة ضريبة القيمة المضافة

إن الإيضاحات المرفقة للبيانات المالية الموحدة من إيضاح 1 إلى 38 تشكل جزءاً لا يتجزأ منها.

مجموعة التأمين الوطنية المساهمة العامة المحدودة

البيانات المالية الموحدة للسنة المنتهية في 31 كانون الأول 2022

(جميع المبالغ بالدولار الأمريكي ما لم يذكر خلاف ذلك)

الإيضاحات حول البيانات المالية الموحدة

1. عام

تأسست مجموعة التأمين الوطنية المساهمة العامة المحدودة (المجموعة) في عام 1992 كشركة مساهمة عامة وسجلت لدى مراقب الشركات في مدينة رام الله بتاريخ 15 آذار 1992 تحت رقم 562600353 برأسمال مقداره 3,500,000 دينار أردني موزعة على 3,500,000 سهم بواقع دينار أردني واحد لكل سهم. في عام 2008 تم تحويل رأسمال المجموعة من الدينار الأردني إلى الدولار الأمريكي. قامت المجموعة خلال الفترة من عام 1994 وحتى 31 كانون الأول 2017 بزيادة رأسمالها المصرح به والمدفوع على مراحل ليصبح 12,000,000 دولار أمريكي موزع على 12,000,000 سهم بواقع دولار أمريكي واحد لكل سهم. أقرت الهيئة العامة للمجموعة في اجتماعها الذي عقد بتاريخ 29 آذار 2018 توزيع أرباح كأسهم مجانية بنسبة 25% عن نتائج أعمال المجموعة لعام 2017 وذلك بواقع 3,000,000 دولار أمريكي على مساهمي الشركة كلاً بنسبة ما يملكه من الأسهم، حيث تم زيادة رأس المال المدفوع ليصبح 15,000,000 دولار أمريكي.

أقرت الهيئة العامة العادية وغير العادية خلال اجتماعها السنوي الذي عقد في 1 نيسان 2021 رفع رأسمال المجموعة الاسمي (المصرح به) من 15,000,000 دولار أمريكي إلى 20,000,000 دولار أمريكي بالإضافة إلى توزيع أرباح كأسهم مجانية بنسبة 15% عن نتائج أعمال المجموعة لعام 2020 وذلك بواقع 2,250,000 دولار أمريكي على مساهمي المجموعة كلاً بنسبة ما يملكه من الأسهم. حيث تم زيادة رأس المال المدفوع ليصبح 17,250,000 دولار أمريكي وذلك عن طريق رسملة جزء من الأرباح المدورة (إيضاح 20). لم يحدث أي تغيير على رأس المال المدفوع خلال العام حيث بلغ 17,250,000 دولار أمريكي كما في 31 كانون الأول 2022.

إن الأهداف الأساسية للمجموعة هي مزاوله جميع أعمال التأمين وإعادة التأمين، والقيام باستثمار رأس المال والموجودات المنقولة وغير المنقولة.

تمارس المجموعة عملها من خلال مركزها الرئيسي في مدينة البيرة وفروعها التسعة ومكاتبها البالغ عددها 20 مكتباً كما في 31 كانون الأول 2022، وبلغ عدد وكلاء المجموعة 19 وكيلاً كما في 31 كانون الأول 2022 و25 وكيلاً كما في 31 كانون الأول 2021، وبلغ عدد موظفيها 207 موظفاً كما في 31 كانون الأول 2022 و31 كانون الأول 2021.

تم الحصول على موافقة هيئة سوق رأس المال الفلسطينية - الإدارة العامة للتأمين لنشر البيانات المالية الموحدة المرفقة لمجموعة التأمين الوطنية المساهمة العامة المحدودة بتاريخ 16 آذار 2023 بموجب كتابهم إشارة رقم م.س.ر.ف/ديوان 2023/23172.

2. ملخص لأهم السياسات المحاسبية

فيما يلي أهم السياسات المحاسبية المتبعة من قبل المجموعة في إعداد هذه البيانات المالية الموحدة:

1-2 أسس إعداد البيانات المالية الموحدة

- الامتثال للمعايير الدولية للتقارير المالية

تم إعداد البيانات المالية الموحدة للسنة المنتهية في 31 كانون الأول 2022 وفقاً لمعايير التقارير المالية الدولية والتفسيرات الصادرة عن لجنة تفسيرات معايير التقارير المالية الدولية والمطبقة على الشركات التي تفصح بموجب معايير التقارير المالية الدولية. تتوافق البيانات المالية الموحدة مع معايير التقارير المالية الدولية الصادرة عن مجلس معايير المحاسبة الدولية (IASB).

- أساس القياس

تم إعداد البيانات المالية الموحدة وفقاً لمبدأ الكلفة التاريخية باستثناء استثمارات المجموعة (الموجودات المالية بالقيمة العادلة من خلال بيان الدخل والموجودات المالية بالقيمة العادلة من خلال بيان الدخل الشامل والاستثمارات العقارية وأدوات المشتقات المالية) والتي تظهر بالقيمة العادلة.

- العملة الوظيفية وعملة العرض

تم إعداد البيانات المالية الموحدة بالدولار الأمريكي، والذي يمثل العملة الوظيفية للشركة الأم وشركتها التابعة.

إن إعداد البيانات المالية الموحدة وتطبيق السياسات المحاسبية يتطلب من إدارة المجموعة القيام بتقديرات واجتهادات تؤثر في مبالغ الموجودات والمطلوبات المالية والإفصاح عن الالتزامات المحتملة. كما أن هذه التقديرات والاجتهادات تؤثر في الإيرادات والمصاريف والمخصصات وكذلك في التغييرات في احتياطي الموجودات المالية بالقيمة العادلة من خلال بيان الدخل الشامل التي تظهر ضمن حقوق الملكية. ويتطلب بشكل خاص من إدارة المجموعة إصدار أحكام واجتهادات هامة لتقدير مبالغ التفتقات النقدية المستقبلية وأوقاتها. إن التقديرات المذكورة مبنية بالضرورة على فرضيات وعوامل متعددة لها درجات متفاوتة من التقدير وعدم التيقن، وإن النتائج الفعلية قد تختلف عن التقديرات وذلك نتيجة التغييرات الناجمة عن أوضاع وظروف تلك التقديرات في المستقبل كما هو مبين في إيضاح رقم (4).

2-2 البيانات المالية الموحدة

تشمل البيانات المالية الموحدة البيانات المالية لشركة التأمين الوطنية (فيما يلي "الشركة الأم") وشركتها التابعة (معاً "المجموعة") كما في 31 كانون الأول 2022. تتضمن البيانات المالية الموحدة للشركة الأم والشركة التابعة لها، وتتحقق السيطرة عندما تكون الشركة قادرة على إدارة الأنشطة الرئيسية للشركات التابعة وعندما تكون معرضة للعوائد المتغيرة الناتجة من استثمارات الشركة التابعة أو تكون لها حقوق في هذه العوائد. وتكون قادرة على التأثير على هذه العوائد من خلال سلطتها في الشركة التابعة. ويتم استبعاد المعاملات والأرصدة والإيرادات والمصروفات بين الشركة الأم والشركات التابعة وكذلك ما بين الشركات التابعة.

مجموعة التأمين الوطنية المساهمة العامة المحدودة

البيانات المالية الموحدة للسنة المنتهية في 31 كانون الأول 2022

(جميع المبالغ بالدولار الأمريكي ما لم يذكر خلاف ذلك)

الإيضاحات حول البيانات المالية الموحدة

2-2 البيانات المالية الموحدة (يتبع)

لقد كانت نسب ملكية الشركة المباشرة وغير المباشرة في رأسمال شركتها التابعة كما يلي:

رأس المال المدفوع		نسبة الملكية (%)		بلد التأسيس ومكان العمل	
2021	2022	2021	2022	طبيعة النشاط	
11,000,000	11,000,000	93.16	93.17	استثمارات عقارية	فلسطين

يتم إعداد البيانات المالية للشركة التابعة لنفس السنة المالية للشركة الأم باستخدام نفس السياسات المحاسبية المستخدمة من قبلها. وفي حال كانت السياسات المحاسبية المتبعة من قبل الشركة التابعة مختلفة، يتم إجراء التعديلات اللازمة على البيانات المالية للشركة التابعة لتتوافق مع السياسات المحاسبية المستخدمة من قبل الشركة الأم.

يتم توحيد البيانات المالية للشركة التابعة في بيان الدخل الموحد من تاريخ تملكها، وهو التاريخ الذي يجري فيه فعلياً انتقال السيطرة للشركة الأم على الشركات التابعة ويتم التوقف عن توحيدها عندما تفقد الشركة الأم هذه السيطرة. يتم إضافة الموجودات والمطلوبات والدخل والمصاريف للشركات التابعة التي تم الاستحواذ عليها أو التي تم التخلص منها خلال السنة في البيانات المالية الموحدة من تاريخ الحصول على السيطرة وحتى تاريخ فقدانها. يتم تسجيل أثر التغيير في نسبة الملكية في الشركة التابعة (دون فقدان السيطرة عليها) كعاملات بين المالكين.

تمثل حقوق الجهات غير المسيطرة الحصة في صافي الدخل أو الخسارة وصافي الموجودات غير المملوكة - بشكل مباشر أو غير مباشر - من قبل الشركة الأم في الشركات التابعة، ويتم إظهارها في بيان الدخل الموحد. وكذلك ضمن حقوق الملكية في بيان المركز المالي الموحد بشكل منفصل عن الحقوق العائدة لمساهمي الشركة الأم.

في حال فقدان الشركة السيطرة على الشركات التابعة يتم ما يلي:

- استبعاد موجودات ومطلوبات الشركة التابعة (بما فيها الشهرة)،
- استبعاد القيمة الدفترية لحقوق الجهات غير المسيطرة،
- استبعاد فروقات ترجمة العملات الأجنبية المقيدة في حقوق الملكية،
- قيد القيمة العادلة للمقابل المالي الذي تم الحصول عليه،
- قيد أي استثمار متبقي بالقيمة العادلة،
- قيد الفائض أو العجز في بيان الدخل الموحد،
- تصنيف حصة الشركة الأم في المكونات المقيدة سابقاً في بنود الدخل الشامل كربح أو خسارة في بيان الدخل الموحد كما هو مناسب.

3-2 التغييرات في السياسات المحاسبية والإفصاحات

إن السياسات المحاسبية المتبعة في إعداد البيانات المالية الموحدة للمجموعة تتوافق مع تلك التي تم استخدامها في إعداد البيانات المالية الموحدة السنوية كما في 31 كانون الأول 2021، باستثناء تطبيق المعايير الجديدة والتعديلات على المعايير الحالية كما هو مذكور أدناه.

المعايير الدولية للتقارير المالية الجديدة والمعدلة المطبقة في إعداد البيانات المالية الموحدة

تم تطبيق المعايير الدولية للتقارير المالية الجديدة والمعدلة التالية التي أصبحت سارية المفعول على الفترات السنوية التي تبدأ في أو بعد 1 كانون الثاني 2022 في هذه البيانات المالية الموحدة. ولم يكن لتطبيق هذه المعايير الدولية المعدلة، باستثناء ما هو مذكور، أي تأثير جوهري على المبالغ المعروضة للسنتين الحالية والسابقة.

مجموعة التأمين الوطنية المساهمة العامة المحدودة

البيانات المالية الموحدة للسنة المنتهية في 31 كانون الأول 2022

(جميع المبالغ بالدولار الأمريكي ما لم يذكر خلاف ذلك)

الإيضاحات حول البيانات المالية الموحدة

3-2 التغييرات في السياسات المحاسبية والإفصاحات (يتبع)

سارية المفعول
للفترة السنوية
التي تبدأ في أو بعد

المعايير الدولية للتقارير المالية الجديدة والمعدلة

1 نيسان 2021

تعديل على المعيار الدولي للتقارير المالية رقم 16 "عقود الإيجار" - امتيازات الإيجار المرتبطة بكوفيد - 19 - تمديد الوسيلة العملية
نتيجة لوباء فيروس كورونا (كوفيد - 19)، تم منح امتيازات إيجار للمستأجرين. في أيار 2020، نشر مجلس معايير المحاسبة الدولية تعديلاً على المعيار الدولي للتقارير المالية رقم 16 الذي يوفر وسيلة عملية اختيارية للمستأجرين لتحديد ما إذا كان امتياز الإيجار المرتبط بفيروس كوفيد - 19 هو تعديل لعقد الإيجار. في 31 آذار 2021، نشر مجلس معايير المحاسبة الدولية تعديلاً إضافياً لتمديد تاريخ الوسيلة العملية من 30 حزيران 2021 إلى 30 حزيران 2022. يمكن للمستأجرين اختيار حساب امتيازات الإيجار بنفس طريقة الاحتساب إذا لم يكن هنالك تعديلات على عقد الإيجار. في كثير من الحالات، سينتج عن ذلك حساب الامتياز كدفعات إيجار متغيرة في الفترة (الفترة) التي يحدث فيها الحدث أو الحالة التي تؤدي إلى تخفيض الدفعات.

1 كانون الثاني 2022

التعديلات على المعيار الدولي للتقارير المالية رقم 3، والمعيار المحاسبي الدولي رقم 16، والمعيار المحاسبي الدولي رقم 37، وبعض التحسينات السنوية على المعيار الدولي للتقارير المالية رقم 1، والمعيار الدولي للتقارير المالية رقم 9، والمعيار المحاسبي الدولي رقم 41، والمعيار الدولي للتقارير المالية رقم 16
تحديث التعديلات على المعيار الدولي للتقارير المالية رقم 3 "اندماجات الأعمال" مرجعاً في المعيار الدولي للتقارير المالية رقم 3 حول الإطار المفاهيمي لإعداد التقارير المالية دون تغيير المتطلبات المحاسبية لعمليات اندماج الأعمال.

تحظر التعديلات على المعيار المحاسبي الدولي رقم 16 "الممتلكات والمنشآت والمعدات" على المجموعة أن تقتطع من تكلفة الممتلكات والمنشآت والمعدات المبالغ المستلمة من بيع الأصناف المنتجة أثناء إعداد المجموعة للأصل لاستخدامه المقصود. وبدلاً من ذلك، ستعترف المجموعة بعوائد البيع والتكلفة ذات الصلة في بيان الدخل.

تحدد التعديلات على المعيار المحاسبي الدولي رقم 37 "المخصصات والمطلوبات الطارئة والموجودات الطارئة" التكاليف التي تأخذها المجموعة في عين الاعتبار عند تقييم ما إذا كان العقد سيكون خاسراً.

تُدخل التحسينات السنوية تعديلات طفيفة على المعيار الدولي للتقارير المالية رقم 1 "تبني المعايير الدولية للمرة الأولى" والمعيار الدولي للتقارير المالية رقم 9 "الأدوات المالية" والمعيار المحاسبي الدولي رقم 41 "الزراعة" والأمثلة التوضيحية المصاحبة للمعيار الدولي للتقارير المالية رقم 16 "عقود الإيجار".

تشرين الأول 2022

قرار جدول أعمال لجنة تفسيرات المعايير الدولية للتقارير المالية - (إعفاء المؤجر من دفعات الإيجار) المعيار الدولي للتقارير المالية رقم 9 والمعيار الدولي للتقارير المالية رقم 16
في تشرين الأول 2022، انتهى مجلس معايير المحاسبة الدولية من قرار جدول الأعمال الذي وافقت عليه لجنة تفسير المعايير الدولية للتقارير المالية بشأن "إعفاء المؤجر من دفعات الإيجار (المعيار الدولي للتقارير المالية رقم 9 والمعيار الدولي للتقارير المالية رقم 16)". يتناول قرار جدول الأعمال المحاسبة من منظور المؤجر، وعلى وجه الخصوص:

- كيفية تطبيق نموذج الخسارة الائتمانية المتوقعة في المعيار الدولي للتقارير المالية رقم 9 على الذمم المدينة الخاصة بالإيجارات التشغيلية عندما يتوقع المؤجر الإعفاء من الدفعات المستحقة من المستأجر بموجب عقد الإيجار قبل منح امتياز الإيجار.
- ما إذا كان سيتم تطبيق متطلبات إلغاء الاعتراف في المعيار الدولي للتقارير المالية رقم 9 أو متطلبات تعديل عقد الإيجار في المعيار الدولي للتقارير المالية رقم 16 عند المحاسبة عن امتياز الإيجار.

مجموعة التأمين الوطنية المساهمة العامة المحدودة

البيانات المالية الموحدة للسنة المنتهية في 31 كانون الأول 2022

(جميع المبالغ بالدولار الأمريكي ما لم يذكر خلاف ذلك)

الإيضاحات حول البيانات المالية الموحدة

3-2 التغييرات في السياسات المحاسبية والإفصاحات (يتبع)

المعايير والتعديلات على المعايير والتفسيرات الجديدة الصادرة ولكنها ليست سارية المفعول بعد وغير المطبقة بشكل مبكر

سارية المفعول
للفترة السنوية
التي تبدأ في أو بعد

مؤجلة حتى الفترات
المحاسبية التي لا تبدأ
قبل 1 كانون الثاني
2024

المعايير الدولية للتقارير المالية الجديدة والمعدلة

التعديلات على المعيار المحاسبي الدولي رقم 1 "عرض البيانات المالية حول تصنيف المطلوبات"
توضح التعديلات الطفيفة على المعيار المحاسبي الدولي رقم 1 "عرض البيانات المالية" أن المطلوبات تصنف إما كمطلوبات متداولة أو غير متداولة، اعتماداً على الحقوق الموجودة في نهاية فترة التقرير. لا يتأثر التصنيف بتوقعات المنشأة أو الأحداث اللاحقة بعد تاريخ التقرير (على سبيل المثال، استلام تنازل أو خرق تعهد). توضح التعديلات أيضاً ما يعنيه المعيار المحاسبي الدولي رقم 1 عند الإشارة إلى "تسوية" التزام. قد تؤثر التعديلات على تصنيف المطلوبات، وبالأخص للمنشآت التي أخذت بالفعل نوايا الإدارة في الاعتبار عند تحديد التصنيف وبالنسبة لبعض المطلوبات التي من الممكن تحويلها إلى حقوق ملكية، ويتوجب تطبيقها بأثر رجعي وفقاً للمتطلبات المعتادة في المعيار المحاسبي رقم 8 "السياسات المحاسبية والتغيرات في التقديرات المحاسبية والأخطاء".

في حزيران 2021، أصدر مجلس معايير المحاسبة الدولية وثيقة التعرض التي تقترح تأجيل تاريخ سريان التعديلات إلى 1 كانون الثاني 2024.

1 كانون الثاني 2023

الإفصاح عن السياسات المحاسبية - تعديلات على المعيار المحاسبي الدولي رقم 1 وبيان الممارسة رقم 2 للمعايير الدولية للتقارير المالية

قام مجلس معايير المحاسبة الدولية بتعديل المعيار المحاسبي الدولي رقم 1 لمطالبة المنشآت بالإفصاح عن سياساتها المحاسبية الجوهرية بدلاً من سياساتها المحاسبية الهامة. تحدد التعديلات ماهية "معلومات السياسات المحاسبية الجوهرية" وتوضح كيفية تحديد متى تكون معلومات السياسات المحاسبية جوهرية. كما توضح أنه لا يلزم الإفصاح عن معلومات السياسات المحاسبية غير الجوهرية. وإذا تم الإفصاح عنها، فلا ينبغي أن تحجب المعلومات المحاسبية الجوهرية.

لدعم هذا التعديل، قام مجلس معايير المحاسبة الدولية أيضاً بتعديل بيان الممارسة رقم 2 الخاص بالمعايير الدولية للتقارير المالية، إصدار أحكام الأهمية، لتوفير إرشادات حول كيفية تطبيق مفهوم الأهمية النسبية على إفصاحات السياسات المحاسبية.

1 كانون الثاني 2023

تعريف التقديرات المحاسبية - تعديلات على المعيار المحاسبي الدولي رقم 8

يوضح التعديل على المعيار المحاسبي الدولي رقم 8 "السياسات المحاسبية والتغيرات في التقديرات المحاسبية والأخطاء"، كيف يجب على الشركات التمييز بين التغييرات في السياسات المحاسبية والتغيرات في التقديرات المحاسبية. إن التمييز مهم، لأن التغييرات في التقديرات المحاسبية يتم تطبيقها على أساس مستقبلي على المعاملات المستقبلية والأحداث المستقبلية الأخرى، في حين يتم تطبيق التغييرات في السياسات المحاسبية بشكل عام بأثر رجعي على المعاملات السابقة والأحداث السابقة الأخرى وكذلك الفترة الحالية.

1 كانون الثاني 2023

التعديلات الطفيفة على المعيار المحاسبي الدولي رقم 1 وبيان الممارسة رقم 2

قام مجلس معايير المحاسبة الدولية بتعديل المعيار المحاسبي الدولي رقم 1 لمطالبة المنشآت بالإفصاح عن سياساتها المحاسبية الجوهرية بدلاً من سياساتها المحاسبية الهامة. تحدد التعديلات ماهية "معلومات السياسات المحاسبية الجوهرية" وتوضح كيفية تحديد متى تكون معلومات السياسات المحاسبية جوهرية. كما توضح أنه لا يلزم الإفصاح عن معلومات السياسات المحاسبية غير الجوهرية. وإذا تم الإفصاح عنها، فلا ينبغي أن تحجب المعلومات المحاسبية الجوهرية. لدعم هذا التعديل، قام مجلس معايير المحاسبة الدولية أيضاً بتعديل بيان الممارسة رقم 2 الخاص بالمعايير الدولية للتقارير المالية "إصدار أحكام الأهمية" لتوفير إرشادات حول كيفية تطبيق مفهوم الأهمية على إفصاحات السياسات المحاسبية.

مجموعة التأمين الوطنية المساهمة العامة المحدودة

البيانات المالية الموحدة للسنة المنتهية في 31 كانون الأول 2022

(جميع المبالغ بالدولار الأمريكي ما لم يذكر خلاف ذلك)

الإيضاحات حول البيانات المالية الموحدة

3-2 التغييرات في السياسات المحاسبية والإفصاحات (يتبع)

المعايير والتعديلات على المعايير والتفسيرات الجديدة الصادرة ولكنها ليست سارية المفعول بعد وغير المطبقة بشكل مبكر (يتبع)

سارية المفعول
للفترة السنوية
التي تبدأ في أو بعد

المعايير الدولية للتقارير المالية الجديدة والمعدلة

الضريبة المؤجلة ذات الصلة بالموجودات والمطلوبات الناشئة عن معاملة واحدة - تعديلات على المعيار المحاسبي الدولي رقم 1

1 كانون الثاني 2023

تتطلب التعديلات على المعيار المحاسبي الدولي رقم 12 ضرائب الدخل من الشركات الاعتراف بالضريبة المؤجلة على المعاملات التي، عند الاعتراف المبني، تؤدي إلى مبالغ متساوية من الفروق المؤقتة الخاضعة للخصم والخاضعة للضريبة. ستطبق التعديلات عادةً على المعاملات مثل عقود إيجار المستأجرين والتزامات إيقاف التشغيل وستتطلب الاعتراف بموجودات ومطلوبات الضريبة المؤجلة الإضافية.

يجب تطبيق التعديل على المعاملات التي تحدث في أو بعد بداية أول فترة مقارنة معروضة. بالإضافة إلى ذلك، يجب على المنشآت الاعتراف بموجودات الضريبة المؤجلة (إلى الحد الذي يحتمل معه إمكانية استخدامها) ومطلوبات الضريبة المؤجلة في بداية أقرب فترة مقارنة لجميع الفروق المؤقتة القابلة للخصم والخاضعة للضريبة المرتبطة بما يلي:

- موجودات حق الاستخدام ومطلوبات الإيجار.
- إيقاف التشغيل والتزام ومطلوبات المماثلة والمبالغ المقابلة المعترف بها كجزء من تكلفة الموجودات ذات الصلة.

يتم الاعتراف بالتأثير المترجم لإثبات هذه التعديلات في الأرباح المحتجزة، أو في عنصر آخر من حقوق الملكية، حسب الاقتضاء. لم يتطرق المعيار المحاسبي الدولي رقم 12 سابقاً إلى كيفية حساب الآثار الضريبية لعقود الإيجار في الميزانية العمومية والمعاملات المماثلة، واعتبرت المناهج المختلفة مقبولة. قد تكون بعض المنشآت قد أدرجت بالفعل مثل هذه المعاملات بما يتفق مع المتطلبات الجديدة. ولن تتأثر هذه المنشآت بالتعديلات.

التعديل على المعيار الدولي للتقارير المالية رقم 16 - عقود الإيجار عند البيع وإعادة التأجير

1 كانون الثاني 2024

تتضمن هذه التعديلات متطلبات معاملات البيع وإعادة التأجير في المعيار الدولي للتقارير المالية رقم 16 لشرح كيفية احتساب المنشأة للبيع وإعادة التأجير بعد تاريخ المعاملة. من المرجح أن تتأثر معاملات البيع وإعادة التأجير حيث تكون بعض أو كل دفعات الإيجار عبارة عن دفعات إيجار متغيرة لا تعتمد على مؤشر أو معدل.

التعديل على المعيار المحاسبي الدولي رقم 1 - المطلوبات غير المتداولة مع التعهدات

1 كانون الثاني 2024

توضح هذه التعديلات كيفية تأثير الشروط التي يجب أن تلتزم بها المنشأة في غضون اثني عشر شهراً بعد فترة التقرير على تصنيف الالتزام.

المعيار الدولي للتقارير المالية رقم 17 - عقود التأمين

1 كانون الثاني 2023

في 18 أيار 2017، أنهى مجلس معايير المحاسبة الدولية مشروع الطويل لوضع معيار محاسبي حول عقود التأمين وأصدر المعيار الدولي للتقارير المالية رقم 17 "عقود التأمين". يحل المعيار الدولي رقم 17 محل المعيار الدولي للتقارير المالية رقم 4 والذي يسمح حالياً بالعديد من الممارسات. سيؤدي المعيار الدولي رقم 17 إلى تغيير كبير في المحاسبة لدى جميع المنشآت التي تصدر عقود تأمين وعقود استثمار تشمل ميزة المشاركة الاختيارية.

يتطلب المعيار الدولي للتقارير المالية رقم 17 نموذج قياس حالي حيث يعاد قياس التقديرات في كل فترة تقرير. ويعتمد القياس على العناصر الأساسية للتدفقات النقدية المخصومة والمرجحة بالاحتمالات وتعديل للمخاطر وهامش الخدمات التعاقدية الذي يمثل أرباح العقد غير المكتسبة. وهناك أسلوب تخصيص مبسط للأقساط يُسمح للمطلوبات على مدار فترة التغطية المتبقية إذا أتاح هذا الأسلوب طريقة قياس غير مختلفة جوهرياً عن النموذج العام أو إذا كانت فترة التغطية تمتد لسنة أو أقل. ومع ذلك، يجب قياس الادعاءات المتكبدة بالاعتماد على العناصر الأساسية للتدفقات النقدية المخصومة والمعدلة بالمخاطر والمرجحة بالاحتمالات.

مجموعة التأمين الوطنية المساهمة العامة المحدودة

البيانات المالية الموحدة للسنة المنتهية في 31 كانون الأول 2022

(جميع المبالغ بالدولار الأمريكي ما لم يذكر خلاف ذلك)

الإيضاحات حول البيانات المالية الموحدة

3-2 التغييرات في السياسات المحاسبية والإفصاحات (يتبع)

المعايير والتعديلات على المعايير والتفسيرات الجديدة الصادرة ولكنها ليست سارية المفعول بعد وغير المطبقة بشكل مبكر (يتبع)

سارية المفعول
للفترة السنوية
التي تبدأ في أو بعد

المعايير الدولية للتقارير المالية الجديدة والمعدلة

1 كانون الثاني 2023

التعديلات على المعيار الدولي للتقارير المالية رقم 17 - عقود التأمين

أصدر مجلس معايير المحاسبة الدولية التعديلات على المعيار الدولي للتقارير المالية رقم 17، "عقود التأمين"، في 25 حزيران 2020، إلى جانب تعديل المعيار الدولي للتقارير المالية رقم 4، بحيث لا يزال بإمكان شركات التأمين المؤهلة تطبيق المعيار الدولي للتقارير المالية رقم 9 جنباً إلى جنب مع المعيار الدولي للتقارير المالية رقم 17. وأدى ذلك إلى التعديلات المستهدفة من قبل مجلس معايير المحاسبة الدولية على المعيار الدولي للتقارير المالية رقم 17 والتي تهدف إلى تسهيل تطبيق المعيار من خلال تقليل تكاليف التطبيق، مما يسهل على الكيانات أن تشرح للمستثمرين وغيرهم نتائج تطبيق المعيار الدولي للتقارير المالية رقم 17.

في 28 تشرين الأول 2021، أعاد مجلس معايير المحاسبة الدولية ("المجلس") دراسة وثيقة التعرض التي تقترح تعديلاً طفيفاً يتعلق بعرض معلومات المقارنة حول التطبيق المبدئي لكل من المعيار الدولي للتقارير المالية رقم 9 "الأدوات المالية" والمعيار الدولي للتقارير المالية رقم 17 "عقود التأمين"، مع الأخذ بعين الاعتبار الملاحظات المأخوذة من خطابات التعليقات المستلمة. سيسمح هذا التعديل للمنشأة بتطبيق تصنيف اختياري متزامن في فترة/فترات المقارنة المعروضة عند التطبيق المبدئي للمعيار الدولي للتقارير المالية رقم 17 والمعيار الدولي للتقارير المالية رقم 9. سيسمح التطبيق المتزامن بتصنيف هذه الموجودات على أساس كل أداة على حدة، وذلك في فترة/فترات المقارنة بطريقة تتماشى مع الطريقة التي تتوقع المنشأة أن يتم بها تصنيف تلك الموجودات عند التطبيق المبدئي للمعيار الدولي للتقارير المالية رقم 9. بعد الملاحظات الواردة على المقترحات، قام مجلس الإدارة بتوسيع نطاق التطبيق المتزامن ليشمل جميع الموجودات المالية، بما في ذلك الموجودات المحتفظ بها فيما يتعلق بالأنشطة غير المرتبطة بالعقود ضمن نطاق المعيار الدولي للتقارير المالية رقم 17. ويمكن أيضاً تطبيق التطبيق المتزامن من قبل المنشآت التي تطبق بالفعل المعيار الدولي للتقارير المالية رقم 9. يصدر مجلس الإدارة تعديل على المعيار الدولي للتقارير المالية رقم 17 بتاريخ 9 كانون الأول 2021

يجب تطبيق المعيار الدولي للتقارير المالية رقم 17 على فترات التقرير السنوية التي تبدأ في أو بعد 1 كانون الثاني 2023، مع السماح بالتطبيق المبكر، ويجب تطبيق التعديلات في نفس الوقت.

يرجى الرجوع إلى الإيضاح 2 - 4 للحصول على تفاصيل حول حالة التطبيق.

تقوم المجموعة حالياً بتقييم تأثير هذه المعايير والتفسيرات والتعديلات على البيانات المالية الموحدة المستقبلية وتعتزم تطبيقها، حيثما يكون ملائماً، عندما تصبح سارية المفعول. ليس هناك معايير أخرى جديدة ذات صلة قابلة للتطبيق أو تعديلات على المعايير المنشورة أو تفسيرات صادرة عن لجنة تفسيرات المعايير الدولية للتقارير المالية قد تم إصدارها ولكنها لا تسري للمرة الأولى على السنة المالية للمجموعة التي تبدأ في 1 كانون الثاني 2022 وكان يتوقع أن يكون لها تأثير جوهري على البيانات المالية الموحدة للمجموعة باستثناء تطبيق المعيار الدولي للتقارير المالية رقم 17.

4-2 حالة تطبيق المعيار الدولي للتقارير المالية رقم 17 - عقود التأمين

يُطبق المعيار الدولي للتقارير المالية رقم 17 "عقود التأمين" على فترات التقرير السنوية التي تبدأ في 1 كانون الثاني 2023 وتتوقع المجموعة أن تطبق المعيار الدولي للتقارير المالية رقم 17 في ذلك التاريخ. يحدد المعيار الدولي للتقارير المالية رقم 17 مبادئ الاعتراف والقياس والعرض والإفصاح عن عقود التأمين وعقود إعادة التأمين وعقود الاستثمار التي تشمل مميزات المشاركة المباشرة (يشار إليها فيما بعد باسم "العقود"). تتمثل الأهداف الرئيسية للمعيار الدولي للتقارير المالية رقم 17 في الاعتراف والقياس القابل للمقارنة للعقود في نطاق المعيار والاعتراف بمتحصلات خدمات التأمين بناءً على الخدمات المقدمة إلى حامل الوثيقة وتوفير الإفصاحات التي ستمكن مستخدمي البيانات المالية الموحدة من تقييم تأثير هذه العقود على المركز المالي والنتائج المالية والتدفقات النقدية للمنشأة. يميز المعيار بين مصادر الربح وجودة الأرباح وبين متحصلات خدمات التأمين وإيرادات ومصاريح تمويل التأمين (بما يعكس القيمة الزمنية للنقود والمخاطر المالية).

هيكل وحالة مشروع التطبيق لدى المجموعة

استعانت الشركة باستشاري مستقل "الاستشاري" للمساعدة في تطبيق المعيار الدولي للتقارير المالية رقم 17 وتخطط لاستخدام حل الخدمات المدارة للمعيار الدولي للتقارير المالية رقم 17 لتكون قادرة على إخراج نتائج وإفصاحات المعيار الدولي لإعداد التقارير المالية رقم 17. وشارك الاستشاري وموظفوا الإدارة بفاعلية في تنفيذ هذا المشروع. تم إعداد مسودة وتحديد أوراق السياسة المحاسبية والمنهجيات الإكتوارية ومتطلبات الإفصاح ويتم تنفيذها في جميع أنحاء المجموعة. وحيثما ينطبق ذلك، يتم تحديث أوراق السياسة والمنهجية لتعكس أي تغييرات في المتطلبات.

مجموعة التأمين الوطنية المساهمة العامة المحدودة

البيانات المالية الموحدة للسنة المنتهية في 31 كانون الأول 2022

(جميع المبالغ بالدولار الأمريكي ما لم يذكر خلاف ذلك)

الإيضاحات حول البيانات المالية الموحدة

4-2 حالة تطبيق المعيار الدولي للتقارير المالية رقم 17 - عقود التأمين (يتبع)

توفر اللجنة التوجيهية للمعيار الدولي للتقارير المالية رقم (17) ولجنة التدقيق، الإشراف والحوكمة على تنفيذ مشروع المعيار الدولي للتقارير المالية رقم (17). تتكون اللجنة التوجيهية من الإدارة التنفيذية وكذلك الإدارة العليا من مختلف الوظائف بما في ذلك المالية والمخاطر وتكنولوجيا المعلومات والعمليات والتدقيق الداخلي.

أحرزت المجموعة تقدماً في تطبيق المعيار الدولي للتقارير المالية رقم 17. لا يزال يتعين الانتهاء من الإجراءات التالية لاستكمال عملية التحول إلى المعيار الدولي للتقارير المالية رقم 17.

- استكمال تطوير الأنظمة المتبقية والضوابط الرقابية المطلوبة لتنفيذ المعيار الدولي للتقارير المالية رقم 17.
- إعداد وطلب الموافقة على إجراءات الأعمال، بالإضافة إلى الموافقة على تدقيق الحسابات الخارجية لأرصدة الانتقال.
- الانتهاء من تنسيق البيانات المالية السنوية المتوافقة مع المعيار الدولي للتقارير المالية رقم 17 والإفصاح عنها.
- الانتهاء من إعداد التقارير الإدارية ومقاييس الأداء الرئيسية.
- مواصلة التعامل مع مختلف أصحاب المصلحة والأعمال من خلال مبادرات التدريب المختلفة.
- إنهاء وتنفيذ العمليات والمسؤوليات المالية وعمليات حوكمة البيانات المستقبلية.

بما أن الشركة ستأثر بتطبيق المعيار الدولي للتقارير المالية رقم 17، فيما يلي تقييم للتأثير المتوقع:

نموذج القياس

لن يتم القياس على مستوى العقود الفردية، ولكن على أساس مجموعات العقود. لتخصيص عقود التأمين الفردية لمجموعات العقود، تحتاج المنشأة أولاً إلى تحديد المحافظ التي تشمل العقود ذات المخاطر المماثلة وتلك التي يتم إدارتها معاً. سوف يتم تقسيم هذه المحافظ إلى مجموعات من العقود على أساس الربحية وبشكل ربع سنوي.

نتوقع المجموعة أن تتبنى المحافظ التالية عند تطبيق المعيار الدولي للتقارير المالية رقم 17:

- سيارات؛
- حريق؛
- بحري؛
- هندسي؛
- عمال؛
- مسؤولية مدنية؛
- صحي؛
- حياة؛
- تأمينات عامة أخرى.

سيتم تحديد مجموعات إعادة التأمين بنفس النهج المستخدم في تحديد مجموعات عقود التأمين وسيتم النظر في أنواع ترتيبات إعادة التأمين المعمول بها.

يتكون المعيار الدولي للتقارير المالية رقم 17 من 3 نماذج للقياس:

- نموذج القياس العام والمعروف أيضاً باسم النهج التدريجي، والذي يتكون من التدفقات النقدية المستحقة وهامش الخدمات التعاقدية.
- نهج الرسوم المتغيرة، وهو تعديل إلزامي لنموذج القياس العام فيما يتعلق بمعالجة هامش الخدمات التعاقدية لاستيعاب عقود المشاركة المباشرة.
- نهج تخصيص الأقساط، وهو نهج مبسط لقياس الالتزام عن التغطية المتبقية. قد تختار المنشأة استخدام هذا النهج عندما يوفر قياساً للالتزام عن التغطية المتبقية لا يختلف جوهرياً عن قياس النموذج العام أو إذا كانت فترة التغطية لكل عقد في مجموعة عقود التأمين تبلغ سنة واحدة أو أقل. بموجب نهج تخصيص الأقساط، يتم قياس الالتزام عن التغطية المتبقية باعتباره مبلغ الأقساط المقبوضة صافية من تدفقات الاستحواذ النقدية المدفوعة، ناقصاً صافي مبلغ الأقساط وتدفقات الاستحواذ النقدية التي تم الاعتراف بها في الربح أو الخسارة على مدار الجزء المنتهي الصلاحية من فترة التغطية على أساس مرور الوقت.

إن قياس الالتزام عن الادعاءات المتكبدة متطابق في جميع نماذج القياس الثلاثة، بصرف النظر عن تحديد أسعار الفائدة الثابتة المستخدمة للخصم. يتم تقدير تعديل صريح على المخاطر غير المالية بشكل منفصل عن التقديرات الأخرى للالتزام عن الادعاءات المتكبدة. يمثل تعديل المخاطر التعويض المطلوب لتحمل عدم اليقين بشأن مبلغ وتوقيت التدفقات النقدية التي تنشأ من المخاطر غير المالية. يشكل تعديل المخاطر جزءاً من التدفقات النقدية المستحقة لمجموعة من عقود التأمين.

تخطط المجموعة تطبيق نهج تخصيص الأقساط على جميع عقود التأمين. تخضع مجموعات العقود ذات فترة التغطية لسنة واحدة أو أقل تلقائياً لنهج تخصيص الأقساط. بالإضافة إلى ذلك، من المتوقع استخدام نهج تخصيص الأقساط لتأمينات العمال، والمسؤولية المدنية، والتأمينات الهندسية والتي تشمل عقود ذات فترة تغطية تزيد عن سنة واحدة. بالنسبة لهذه العقود، تقوم الإدارة بإجراء مراجعات نتائج اختبار الأهلية لتطبيق نهج تخصيص الأقساط حيث تتوقع الإدارة عدم وجود فرق جوهري في قياس الالتزام بالتغطية المتبقية بين نهج تخصيص الأقساط والنموذج العام، وبالتالي فهي مؤهلة لنهج تخصيص الأقساط.

يتم الاعتراف بإيرادات التأمين ومصاريف خدمات التأمين في بيان الدخل الموحد بناءً على مفهوم الخدمات المقدمة خلال الفترة. يتطلب المعيار الاعتراف بالخسائر على الفور على العقود التي من المتوقع أن تكون مثقلة. بالنسبة لعقود التأمين المقاسة بموجب أسلوب تخصيص أقساط التأمين، من المفترض أن العقود ليست مثقلة عند الاعتراف الأولي، ما لم تشير الحقائق والظروف إلى خلاف ذلك. ينصب تركيز المجموعة على تنمية عمل مربح ومستدام ولا تتوقع الاعتراف بالعقود المثقلة إلا إذا تم تحديد بعض الحقائق والظروف.

مجموعة التأمين الوطنية المساهمة العامة المحدودة

البيانات المالية الموحدة للسنة المنتهية في 31 كانون الأول 2022

(جميع المبالغ بالدولار الأمريكي ما لم يذكر خلاف ذلك)

الإيضاحات حول البيانات المالية الموحدة

4-2 حالة تطبيق المعيار الدولي للتقارير المالية رقم 17 - عقود التأمين (يتبع)

خيارات السياسة المحاسبية

يوضح الجدول التالي خيارات السياسة المحاسبية التي تخطت الشركة تطبيقها:

النهج المطبق	خيارات المعيار الدولي للتقارير المالية رقم 17	
تقوم المجموعة برسلة جميع التدفقات النقدية للاستحواذ على عقود التأمين. كما تقوم بتخصيص تدفقات الاستحواذ النقدية لمجموعات عقود التأمين الصادرة أو المتوقع إصدارها باستخدام أساس منتظم ومنطقي.	عندما لا تزيد فترة تغطية كل عقد في المجموعة عند الاعتراف المبدئي عن سنة واحدة، يسمح المعيار الدولي للتقارير المالية رقم 17 باختيار سياسة محاسبية إما تحميل التدفقات النقدية للاستحواذ على عقود التأمين على المصاريف عند تكبدها أو إطفائها على مدى فترة تغطية العقد.	التدفقات النقدية للاستحواذ على عقود التأمين
لن تقوم المجموعة بتعديل مطلوبات التغطية المتبقية لعقود التأمين الصادرة وموجودات التغطية المتبقية لعقود إعادة التأمين المحتفظ بها بسبب تأثير القيمة الزمنية للنقود، إذا كان من المتوقع تحصيل أقساط التأمين خلال فترة تغطية العقود، وهي سنة واحدة أو أقل.	في حالة عدم وجود عنصر تمويل جوهري فيما يتعلق بالالتزام عن التغطية المتبقية، أو عندما لا يتعدى الوقت بين تقديم كل جزء من الخدمات وتاريخ استحقاق قسط التأمين ذي الصلة سنة واحدة، لا يتعين على المنشأة إجراء تعديل لاستحقاق الفائدة للالتزام عن التغطية المتبقية.	الالتزام عن التغطية المتبقية المعدل حسب المخاطر المالية والقيمة الزمنية للنقود
سيتم تعديل الالتزام عن الادعاءات المتكبدة حسب القيمة الزمنية للنقود وسيتم خصمها لجميع الادعاءات إن كانت ذات فترة سداد سنة واحدة أو أكثر من سنة.	عندما يكون من المتوقع دفع الادعاءات خلال سنة من تاريخ تكبد الادعاء، فليس من الضروري تعديل هذه المبالغ للقيمة الزمنية للنقود.	الالتزام عن الادعاءات المتكبدة المعدل حسب القيمة الزمنية للنقود
ستدرج المجموعة التغييرات في معدلات الخصم والمتغيرات المالية الأخرى ضمن بيان الدخل.	يوفر المعيار الدولي للتقارير المالية رقم 17 خيار السياسة المحاسبية للاعتراف بتأثير التغييرات في معدلات الخصم والمتغيرات المالية الأخرى في بيان الدخل أو في بيان الدخل الشامل. يتم تطبيق خيار السياسة المحاسبية (خيار بيان الدخل أو بيان الدخل الشامل) على أساس المحفظة.	إيرادات ومصاريف تمويل التأمين
لن تقوم المجموعة بتجزئة التغيير في تعديل المخاطر، وذلك فيما يتعلق بالمخاطر غير المالية، إلى جزء مالي وجزء غير مالي، والذي سيتم عرضه في إيرادات ومصاريف تمويل التأمين وفي متحصلات خدمة التأمين على التوالي.	لا يتعين على شركة التأمين إدراج التغيير بالكامل في تعديل المخاطر، وذلك فيما يتعلق بالمخاطر غير المالية في متحصلات خدمة التأمين. بدلاً من ذلك، يمكنها اختيار تقسيم المبلغ بين متحصلات خدمة التأمين وإيرادات أو مصاريف تمويل التأمين.	تجزئة تعديل المخاطر

مجالات الأحكام الهامة

فيما يلي الأحكام والتقديرية الرئيسية التي تتوقع الشركة تطبيقها نتيجة للمعيار الدولي للتقارير المالية رقم 17.

معدلات الخصم

سيتم استخدام النهج التصاعدي للحصول على معدلات الخصم. وفي إطار هذا النهج، يتم تحديد معدل الخصم باعتباره العائد الخالي من المخاطر، ويتم تعديله طبقاً للاختلافات في خصائص السيولة بين الموجودات المالية المستخدمة للحصول على العائد الخالي من المخاطر والتدفقات النقدية للمطلوبات ذات الصلة (المعروفة باسم "علاوة الموجودات غير السائلة"). تخطط الإدارة لاشتقاق المعدل الخالي من المخاطر باستخدام أسعار الفائدة المرتبطة بأذونات الخزينة الأمريكية مع الأخذ بعين الاعتبار أسعار الفائدة على الدولار الأمريكي المنشور من قبل سلطة التأمين والتقاعد الأوروبية (EIOPA) وسوف تستخدم الإدارة الحكم لتقييم خصائص السيولة للتدفقات النقدية للمطلوبات.

تعديل المخاطر

قامت المجموعة بتقدير قيمة تعديل المخاطر باستخدام نموذج مستوى الثقة (احتمالية الكفاية) بنسبة 75%. أي، قامت المجموعة بتقييم عدم اهتمامها بعدم اليقين بالنسبة لجميع خطوط الإنتاج (كمؤشر على التعويض الذي تتطلبه لتحمل مخاطر غير مالية) على أنه يعادل مستوى الثقة المنوية 75 مطروحاً منه متوسط توزيع الاحتمالية المقدر للتدفقات النقدية المستقبلية. قامت المجموعة بتقدير التوزيع الاحتمالي للتدفقات النقدية المستقبلية والمبلغ الإضافي فوق القيمة الحالية المتوقعة للتدفقات النقدية المستقبلية المطلوبة لتلبية النسب المنوية المستهدفة.

مجموعة التأمين الوطنية المساهمة العامة المحدودة

البيانات المالية الموحدة للسنة المنتهية في 31 كانون الأول 2022

(جميع المبالغ بالدولار الأمريكي ما لم يذكر خلاف ذلك)

الإيضاحات حول البيانات المالية الموحدة

4-2 حالة تطبيق المعيار الدولي للتقارير المالية رقم 17 - عقود التأمين (يتبع)

الانتقال

في تاريخ التطبيق المبدئي، 1 كانون الثاني 2023، يجب تطبيق المعيار الدولي للتقارير المالية رقم 17 باستخدام نهج الأثر الرجعي الكامل. عندما يكون نهج الأثر الرجعي الكامل غير عملي، يسمح المعيار بطرق انتقال بديلة.

قررت المجموعة أن المعلومات المعقولة والداعمة متاحة لجميع العقود السارية في تاريخ الانتقال. بالإضافة إلى ذلك، نظراً لأن العقود مؤهلة للخضوع لنهج تخصيص الأقساط، فقد خلصت المجموعة إلى أن المعلومات الحالية والمستقبلية فقط ستكون مطلوبة لتعكس الظروف في تاريخ الانتقال، مما جعل التطبيق الكامل بأثر رجعي ممكناً عملياً، وبالتالي فهو الخيار الوحيد المتاح لعقود التأمين الصادرة عن المجموعة.

وبناءً عليه، ستقوم المجموعة بما يلي:

- تحديد كل مجموعة من عقود التأمين وأي موجودات تمثل التدفقات النقدية للاستحواذ على عقود التأمين والاعتراف بها وقياسها كما لو كان المعيار الدولي للتقارير المالية رقم 17 قد تم تطبيقه بشكل دائم.
- إلغاء الاعتراف بالأرصدة القائمة سابقاً والتي لم تكن لتوجد إذا تم تطبيق المعيار الدولي للتقارير المالية رقم 17 بشكل دائم.
- الاعتراف بأي صافي فرق ناتج في حقوق الملكية.

كما يسمح المعيار الدولي للتقارير المالية رقم 17 للمنشآت التي طبقت المعيار الدولي للتقارير المالية رقم 9 "الأدوات المالية" على فترة التقرير السنوية قبل التطبيق الأولي للمعيار الدولي للتقارير المالية رقم 17، بإعادة تخصيص موجوداتها المالية المتعلقة بالتأمين. قامت المجموعة بإعادة النظر في تصنيفها للموجودات المالية المتعلقة بعمليات التأمين ولا تتوقع أن يكون هناك ضرورة لتغييرها.

تأثير تحول المعيار الدولي للتقارير المالية رقم 17

لا تزال المجموعة تقيم التأثير المقدر للتطبيق المبدئي للمعيار الدولي للتقارير المالية رقم 17 على بياناتها المالية الموحدة. بناءً على التقييمات التي تم إجراؤها حتى الآن، من المتوقع أن يتحرك رصيد حقوق الملكية الافتتاحي للأسباب التالية:

- تأثير تعديلات المخاطر.
- احتساب العقود المنقولة بالالتزام في الأعمال.
- تأثير الخصم.
- مخاطر التعثر على أرصدة إعادة التأمين القابلة للاسترداد.

لا يزال تقييم التأثيرات على البيانات المالية الموحدة للمجموعة جارياً. على الرغم من تقدم العمل بشكل جيد اعتباراً من تاريخ نشر هذه البيانات المالية الموحدة، إلا أنه ليس من العملي بعد تحديد تأثير الانتقال بشكل موثوق.

التأثير على العرض والإفصاحات عند الانتقال إلى المعيار الدولي للتقارير المالية رقم 17

في بيان المركز المالي الموحد، لن يتم عرض تكلفة الاستحواذ المؤجلة والذمم المدينة المتعلقة بالتأمين بشكل منفصل ولكن كجزء من مطلوبات التأمين. سيؤدي هذا التغيير في العرض إلى انخفاض مجموع الموجودات بما يقابله انخفاض مجموع المطلوبات.

يجب فصل المبالغ المعروضة في بيان الدخل الموحد (بيان الدخل الشامل الموحد) إلى متحصلات خدمة التأمين، والتي تتكون من إيرادات التأمين ومصاريف خدمة التأمين وإيرادات ومصاريف تمويل التأمين. يجب عرض الإيرادات أو المصاريف من عقود إعادة التأمين المحتفظ بها بشكل منفصل عن المصاريف أو الإيرادات من عقود التأمين المصدرة.

قدم المعيار الدولي للتقارير المالية رقم 17 إفصاحات إضافية يجب عرضها. وسُيطلب من المجموعة تقديم معلومات نوعية وكمية منفصلة حول ما يلي:

- المبالغ المعترف بها في بياناتها المالية الموحدة من عقود التأمين المصدرة وعقود إعادة التأمين المحتفظ بها ضمن نطاق المعيار الدولي للتقارير المالية رقم 17.
- الأحكام الهامة والتغيرات في تلك الأحكام عند تطبيق المعيار.
- طبيعة ومدى حدة المخاطر من العقود ضمن نطاق المعيار.

5-2 تحقق الإيرادات

عقود التأمين

يتم تسجيل أقساط التأمين الناتجة عن عقود التأمين كإيرادات للسنة (أقساط تأمين مكتسبة) على أساس الفترات الزمنية المستحقة وبما يتناسب مع فترة تغطية تلك العقود. يتم تسجيل أقساط التأمين غير المكتسبة من خلال عقود التأمين كما بتاريخ البيانات المالية الموحدة ضمن المطلوبات كأقساط تأمين غير مكتسبة. الأقساط غير المكتسبة تمثل نسب من الأقساط المكتسبة في السنة المتعلقة بفترات المخاطر بعد تاريخ البيانات المالية الموحدة. يتم تأجيل النسبة العائدة إلى الفترات اللاحقة كاحتياطي للأقساط غير المكتسبة.

يتم قيد الادعاءات ومصاريف تسويات الخسائر المتكبدة ضمن بيان الدخل الموحد على أساس قيمة الالتزام المتوقع للتعويض العائد إلى حملة عقود التأمين أو إلى أطراف أخرى متضررة.

مجموعة التأمين الوطنية المساهمة العامة المحدودة

البيانات المالية الموحدة للسنة المنتهية في 31 كانون الأول 2022

(جميع المبالغ بالدولار الأمريكي ما لم يذكر خلاف ذلك)

الإيضاحات حول البيانات المالية الموحدة

5-2 تحقق الإيرادات (يتبع)

أقساط معيدي التأمين

تتضمن أقساط إعادة التأمين إجمالي الأقساط المستحقة لكامل فترة الغطاء التأمينية لإعادة التأمين المذكورة في عقد التأمين الموقع خلال الفترة المحاسبية، ويتم تحقيقها في تاريخ بدء السياسة التأمينية. تتضمن أقساط إعادة التأمين أيضاً أي تعديلات تنشأ في الفترة المحاسبية فيما يتعلق بعقود إعادة التأمين التي بدأت في الفترات المحاسبية السابقة. أقساط إعادة التأمين غير المكتسبة هي تلك النسب من الأقساط المكتسبة في السنة والتي تتعلق بفترات المخاطر بعد تاريخ البيانات المالية الموحدة.

إيرادات رسوم التأمين

يتم إثبات إيرادات رسوم التأمين في بيان الدخل الموحد في سنة حدوثها.

إيراد الإيجارات والخدمات

عقد الإيجار الذي لا تقوم المجموعة بموجبه بنقل جميع المخاطر والمنافع جوهرياً يتم تصنيفه كإيجار تشغيلي. تدرج إيرادات الإيجار كإيرادات في بيان الدخل الموحد على أساس القسط الثابت على مدى فترة الإيجار. تتحقق إيرادات الخدمات المرتبطة بالإيجار التشغيلي على فترة الإيجار.

يتم قيد قيمة الإيجارات والخدمات التي دفعت من قبل المستأجرين لفترات ما بعد تاريخ البيانات المالية الموحدة كإيرادات مقبوضة مقدماً بينما يتم قيد قيمة الإيجارات والخدمات التي لم يتم دفعها كما بتاريخ البيانات المالية الموحدة كإيرادات مستحقة وغير مقبوضة. يتم عرض إيرادات الإيجار ضمن إيرادات القطاعات الأخرى في بيان الدخل الموحد.

إيرادات الفوائد

يتم إثبات إيرادات الفوائد عند تحققها باستخدام طريقة العائد الفعلي، بناء على المعدل المستخدم لحصم التدفقات النقدية المستقبلية المتوقعة خلال العمر الإنتاجي المتوقع للأصل المالي نسبة إلى صافي قيمته الدفترية.

إيرادات أرباح أسهم

تتحقق أرباح أو خسائر تداول الاستثمارات في الموجودات المالية عند إتمام عملية التداول، ويتم الاعتراف بأرباح توزيعات الأسهم من الشركات المستثمر بها عند نشوء حق لاستلامها.

6-2 تحقق المصاريف

يتم إطفاء كافة العمولات والتكاليف الأخرى للحصول على وثائق التأمين الجديدة أو المجددة في بيان الدخل الموحد في سنة حدوثها. ويتم الاعتراف بالمصاريف الأخرى بناء على أساس الاستحقاق.

7-2 تعويضات التأمين

تتكون تعويضات التأمين من الادعاءات المسددة والمصاريف المتعلقة بها خلال السنة والتغير في احتياطي الادعاءات تحت التسوية. تشمل تعويضات التأمين كل المبالغ المدفوعة خلال العام، سواء كانت تخص السنة الحالية أو السنوات السابقة. يمثل احتياطي الادعاءات تحت التسوية أعلى قيمة مقدرة لتسوية كافة الادعاءات الناتجة عن أحداث حصلت حتى تاريخ بيان المركز المالي الموحد ولكن لم يتم تسويتها بعد. يتم احتساب احتياطي الادعاءات تحت التسوية على أساس أفضل معلومات متوفرة كما في تاريخ البيانات المالية الموحدة وتشمل احتياطي للادعاءات غير المبلغ عنها.

8-2 مصاريف إدارية وعامة

يتم توزيع المصاريف الإدارية والعامة للشركة الأم على فروع التأمين بنسبة إجمالي الأقساط المتحققة لكل فرع من فروع التأمين وذلك كما يلي:

- يحمل 7% منها لبيان الدخل الموحد تحت بند مصاريف إدارية وعامة غير موزعة على فروع التأمين.
- يحمل 93% منها على فروع التأمين بنسبة الأقساط المتحققة لكل فرع إلى إجمالي الأقساط المتحققة. فيما يخص فرع التأمين الصحي، يتم إعادة توزيع وتحميل فروع التأمين الأخرى ما يعادل 5% من أقساط فرع التأمين الصحي من حصة المصاريف الموزعة للفرع والذي يمثل الرسوم الإدارية المدفوعة للشركة الوطنية لإدارة التأمينات والنفقات الصحية والطبية (نات هيلث).
- أما المصاريف المتعلقة بالشركات التابعة فيتم دمجها مع المصاريف غير الموزعة على فروع التأمين.

مجموعة التأمين الوطنية المساهمة العامة المحدودة

البيانات المالية الموحدة للسنة المنتهية في 31 كانون الأول 2022

(جميع المبالغ بالدولار الأمريكي ما لم يذكر خلاف ذلك)

الإيضاحات حول البيانات المالية الموحدة

9-2 الاستثمارات والموجودات والمطلوبات المالية

يتم الاعتراف بالموجودات والمطلوبات المالية في بيان المركز المالي الموحد للمجموعة عندما تصبح المجموعة جزء تعاقدي للأدوات المالية.

(أ) الموجودات المالية

التصنيفات والقياس

تقوم المجموعة بتصنيف موجوداتها المالية وفقاً للمعيار الدولي لإعداد التقارير المالية رقم (9). تتكون الموجودات المالية للمجموعة من ذمم مدينة وأرصدة مدينة أخرى (باستثناء المصاريف المدفوعة مقدماً) والنقد والنقد المعادل وموجودات مالية بالقيمة العادلة من خلال بيان الدخل وموجودات مالية بالقيمة العادلة من خلال بيان الدخل الشامل بالإضافة للموجودات المالية بالكلفة المطفأة. يعتمد التصنيف على الغرض الذي تم من أجله اقتناء الموجودات المالية.

1. ذمم مدينة وأرصدة مدينة أخرى (باستثناء المصاريف المدفوعة مقدماً)

الذمم المدينة وأرصدة مدينة أخرى (باستثناء المصاريف المدفوعة مقدماً) هي موجودات مالية غير مشتقة لها دفعات ثابتة أو قابلة للتحديد وغير مدرجة في سوق نشطة. يتم إدراج الذمم المدينة تحت بند موجودات متداولة، باستثناء تلك التي لها فترات استحقاق تزيد عن 12 شهراً بعد تاريخ بيان المركز المالي الموحد حيث يتم تصنيفها كموجودات غير متداولة.

تُقاس الذمم المدينة وأرصدة مدينة أخرى (باستثناء المصاريف المدفوعة مقدماً) مبدئياً بقيمتها العادلة وتُدرج لاحقاً بالكلفة المطفأة باستخدام طريقة الفائدة الفعلية.

القياس اللاحق للموجودات المالية بالكلفة المطفأة

يتم قياس الموجودات المحتفظ بها لغرض تحصيل التدفقات النقدية التعاقدية منها بالكلفة المطفأة باستخدام طريقة معدل الفائدة الفعلي حيث تؤدي الشروط التعاقدية للموجودات المالية في تواريخ محددة لتدفقات نقدية تكون فقط مدفوعات أصل الدين والفائدة على المبلغ الرئيسي القائم. تسجل إيرادات الفوائد من هذه الموجودات المالية في عوائد الاستثمارات.

2. موجودات مالية بالقيمة العادلة من خلال بيان الدخل

يتم إثبات هذه الموجودات بالقيمة العادلة عند الشراء (تقيد مصاريف الاقتناء في بيان الدخل الموحد عند الشراء) ويعاد تقييمها لاحقاً بالقيمة العادلة، ويظهر التغير في القيمة العادلة في بيان الدخل الموحد، وفي حال بيع هذه الموجودات أو جزء منها يتم أخذ الأرباح أو الخسائر الناتجة عن ذلك في بيان الدخل الموحد.

يتم قيد الأرباح الموزعة أو الفوائد المتحققة في بيان الدخل الموحد.

لا يجوز إعادة تصنيف أي موجودات مالية من / إلى هذا البند إلا في الحالات المحددة في المعايير الدولية للتقارير المالية.

لا يجوز تصنيف أي موجودات مالية ليس لها أسعار في أسواق نشطة وتداولات نشطة في هذا البند.

لا تخضع أدوات الدين ضمن هذه المحفظة إلى قياس الخسارة الائتمانية المتوقعة عادة.

يتم الاعتراف بأرباح توزيعات الأسهم من الاستثمار في الأدوات المالية من الشركات المستثمر بها عند نشوء حق لاستلامها.

3. موجودات مالية بالقيمة العادلة من خلال بيان الدخل الشامل

تمثل هذه الموجودات المالية الاستثمارات في أدوات الملكية بغرض الاحتفاظ بها على المدى الطويل.

يتم إثبات هذه الموجودات بالقيمة العادلة مضافاً إليها مصاريف الاقتناء عند الشراء ويعاد تقييمها لاحقاً بالقيمة العادلة، ويظهر التغير في القيمة العادلة في بيان الدخل الشامل الموحد وضمن بيان حقوق الملكية الموحد، وفي حال بيع هذه الموجودات أو جزء منها يتم أخذ الأرباح أو الخسائر الناتجة عن ذلك في بيان الدخل الشامل الموحد وضمن حقوق الملكية الموحد ويتم تحويل رصيد احتياطي تقييم الموجودات المالية المباشرة إلى الأرباح والخسائر المدورة وليس من خلال بيان الدخل الموحد.

لا تخضع أدوات الملكية لاختبار خسائر التدني.

يتم قيد الأرباح الموزعة في بيان الدخل الموحد.

مجموعة التأمين الوطنية المساهمة العامة المحدودة

البيانات المالية الموحدة للسنة المنتهية في 31 كانون الأول 2022

(جميع المبالغ بالدولار الأمريكي ما لم يذكر خلاف ذلك)

الإيضاحات حول البيانات المالية الموحدة

9-2 الاستثمارات والموجودات والمطلوبات المالية (يتبع)

تخضع أدوات الدين ضمن هذه المحفظة إلى احتساب التدني (الخسارة الائتمانية المتوقعة) وفقاً لما هو منصوص عليه في متطلبات تطبيق المعيار رقم (9) ووفق هذه التعليمات حيث تسجل الخسارة الائتمانية المتوقعة في بيان الدخل الموحد.

يتم قيد عوائد توزيعات الأسهم من الاستثمار في أدوات الملكية من الشركات المستثمر بها عند نشوء حق لاستلامها في بيان الدخل الموحد، إلا إذا اعتبرت هذه العوائد كاسترداد لجزء من قيمة الاستثمار.

4. موجودات مالية بالكلفة المطفأة

هي الموجودات المالية التي تهدف إدارة المجموعة وفقاً لنموذج أعمالها الاحتفاظ بها لتحصيل التدفقات النقدية التعاقدية والتي تتمثل بالدفعات من أصل الدين والفائدة على رصيد الدين القائم.

يتم إثبات الموجودات المالية عند الشراء بالكلفة مضافاً إليها مصاريف الاقتناء، وتطفاً العلوة / الخصم باستخدام طريقة الفائدة الفعالة، قيماً على أو لحساب الفائدة، وينزل أية مخصصات ناتجة عن التدني في قيمتها يؤدي إلى عدم إمكانية استرداد الأصل أو جزء منه في بيان الدخل الموحد وتظهر لاحقاً بالكلفة المطفأة بعد تخفيضها بخسائر التدني.

يمثل مبلغ التدني في قيمة الموجودات المالية بالكلفة المطفأة الفرق بين القيمة المثبتة في السجلات والقيمة الحالية للتدفقات النقدية المتوقعة المخصومة بسعر الفائدة الفعلي الأصلي.

لا يجوز إعادة تصنيف أي موجودات مالية من/ إلى هذا البند إلا في الحالات المحددة في معايير التقارير المالية الدولية (وفي حال بيع أي من هذه الموجودات قبل تاريخ استحقاقها يتم تسجيل نتيجة البيع ضمن بيان الدخل الموحد في بند مستقل والإفصاح عن ذلك وفقاً لمتطلبات معايير التقارير المالية الدولية بالخصوص).

تخضع أدوات الدين المدرجة في هذه المحفظة إلى احتساب التدني (الخسارة الائتمانية المتوقعة) وفقاً لما هو منصوص عليه في متطلبات تطبيق المعيار رقم (9) وتسجل الخسارة الائتمانية المتوقعة التي يتم قياسها في بيان الدخل الموحد.

5. النقد والنقد المعادل

يشمل النقد والنقد المعادل، النقد في الصندوق، ودائع تحت الطلب لدى المؤسسات، بالإضافة إلى الاستثمارات الأخرى قصيرة الأجل ذات السيولة العالية التي تبلغ فترات استحقاقها الأصلية ثلاثة أشهر أو أقل والتي تكون جاهزة للتحويل إلى مبالغ نقدية معروفة والتي لا تتأثر تأثيراً كبيراً بمخاطر التخير في القيمة.

6. أدوات الدين

تقاس أدوات الدين بالكلفة المطفأة في حال توافر الشرطين التاليين:

1. أن يتم الاحتفاظ بالموجودات ضمن نموذج أعمال يكون الهدف منه الاحتفاظ بالموجودات من أجل تحصيل التدفقات النقدية التعاقدية.
2. أن تؤدي الأحكام التعاقدية للأداة إلى وجود تدفقات نقدية في تواريخ محددة بحيث تمثل دفعات للمبالغ الأصلية والفائدة / الأرباح المستحقة على المبلغ القائم منها.

تقاس جميع الموجودات المالية الأخرى، باستثناء أدوات الدين المدرجة بالكلفة المطفأة، لاحقاً بالقيمة العادلة. بناءً على هذه العوامل، تقوم المجموعة بتصنيف أدوات الدين الخاصة بها في واحدة من فئات القياس الثلاث التالية:

الكلفة المطفأة: يقاس بالكلفة المطفأة الموجودات المحتفظ بها بغرض جمع التدفقات النقدية التعاقدية عندما تمثل تلك التدفقات النقدية دفعات للمبالغ الأصلية والفائدة، وتلك غير المصنفة بالقيمة العادلة من خلال بيان الدخل. يتم تعديل القيمة الدفترية لهذه الموجودات مقابل مخصص الخسارة الائتمانية المتوقعة المقاس.

القيمة العادلة من خلال بيان الدخل الشامل: يقاس بالقيمة العادلة من خلال بيان الدخل الشامل الموجودات المالية المحتفظ بها لجمع التدفقات النقدية التعاقدية وبيع الموجودات عندما تمثل التدفقات النقدية للموجودات دفعات للمبالغ الأصلية والفائدة، وتلك غير المصنفة بالقيمة العادلة من خلال بيان الدخل. يتم قيد الحركة في القيمة العادلة من خلال بيان الدخل الشامل.

يتم إدراج الأرباح والخسائر الناتجة عن التدني في القيمة والفوائد المدينة وفروقات العملة (ان وجدت) في بيان الدخل الموحد في حين يتم إدراج أرباح وخسائر القيمة العادلة في بيان الدخل الشامل الموحد ويتم إعادة تصنيفها لاحقاً إلى بيان الدخل الموحد عند الاستبعاد.

مجموعة التأمين الوطنية المساهمة العامة المحدودة

البيانات المالية الموحدة للسنة المنتهية في 31 كانون الأول 2022

(جميع المبالغ بالدولار الأمريكي ما لم يذكر خلاف ذلك)

الإيضاحات حول البيانات المالية الموحدة

9-2 الأدوات المالية (بتبع)

القيمة العادلة من خلال بيان الدخل: يقاس بالقيمة العادلة من خلال بيان الدخل الموجودات التي لا تستوفي معايير تسجيلها بالكلفة المطفأة أو بالقيمة العادلة من خلال بيان الدخل الشامل. يتم إدراج الأرباح أو الخسائر الناتجة عن استثمارات الدين التي تقاس بالقيمة العادلة من خلال بيان الدخل والتي لا تعد جزءاً من علاقة التحوط ضمن الربح أو الخسارة ويتم الاعتراف بها في بيان الدخل الموحد في الفترة التي تنشأ فيها، ما لم تنشأ عن أدوات دين تم تصنيفها بالقيمة العادلة أو التي لم يتم الاحتفاظ بها بغرض المتاجرة، وفي هذه الحالة يتم عرضها بشكل منفصل في بيان الدخل الموحد.

تدرج الاستثمارات في سندات الدين في القيمة العادلة من خلال بيان الدخل إذا كانت لا تفي بمعايير الكلفة المطفأة أو القيمة العادلة من خلال بيان الدخل الشامل. يجوز للمجموعة أيضاً تعيين استثمارات في سندات الدين بشكل لا رجعة فيه بالقيمة العادلة من خلال بيان الدخل عند الإدراج المبني إذا كان تطبيق هذا الخيار يقلل بشكل كبير من عدم تطابق المحاسبة بين الموجودات المالية والمطلوبات التي يتم الاعتراف بها أو قياسها على أسس محاسبية مختلفة.

نموذج الأعمال: يعكس نموذج الأعمال كيفية إدارة المجموعة للموجودات من أجل توليد التدفقات النقدية، أي ما إذا كان هدف المجموعة هو فقط تحصيل التدفقات النقدية التعاقدية من الموجودات أو تحصيل كل من التدفقات النقدية التعاقدية والتدفقات النقدية الناشئة عن بيع الموجودات. إذا لم ينطبق أي منهما (أي يتم الاحتفاظ بالموجودات المالية لأغراض المتاجرة)، يتم تصنيف الموجودات المالية كجزء من نموذج الأعمال "الأخر" ويتم قياسها بالقيمة العادلة من خلال بيان الدخل. تتضمن العوامل التي تأخذها المجموعة بعين الاعتبار في تحديد نموذج الأعمال لمجموعة من الموجودات، الخبرة السابقة حول كيفية تحصيل التدفقات النقدية لهذه الموجودات، وكيفية تقييم أداء الموجودات وإبلاغه إلى كبار موظفي الإدارة، وكيفية تقييم المخاطر وإدارتها وكيفية تعويض المدراء.

دفعات أصل الدين والفائدة: إذا كان نموذج الأعمال هو الاحتفاظ بموجودات لتحصيل التدفقات النقدية التعاقدية أو لتحصيل التدفقات النقدية التعاقدية والبيع، تقوم المجموعة بتقييم ما إذا كانت التدفقات النقدية للأدوات المالية تمثل دفعات للمبالغ الأصلية والفائدة ("فحص دفعات للمبالغ الأصلية والفائدة").

وعند إجراء هذا التقييم، تقوم المجموعة بدراسة ما إذا كانت التدفقات النقدية التعاقدية متوافقة مع اتفاق إقراض أساسي، أي أن الفوائد تشمل فقط مقابل القيمة الزمنية للمال ومخاطر الائتمان ومخاطر الإقراض الأساسية الأخرى ومعدل الفوائد الذي يتماشى مع اتفاق الإقراض الأساسي. عندما تؤدي الشروط التعاقدية إلى التعرض للمخاطر أو تقلبات لا تتوافق مع اتفاق الإقراض الأساسي، يتم تصنيف الموجودات المالية ذات الصلة وقياسها بالقيمة العادلة من خلال بيان الدخل.

يتم مراعاة الموجودات المالية مع المشتقات الضمنية بالكامل عند تحديد ما إذا كانت تدفقاتها النقدية تمثل فقط الدفعات الأصلية والفائدة.

تقوم المجموعة بإعادة تصنيف استثمارات الدين عندما، فقط عندما، يتغير نموذج أعماله لإدارة تلك التغيرات في الموجودات. تتم إعادة التصنيف من بداية فترة التقرير الأولى التي تلي التغيير.

أدوات حقوق الملكية

أدوات حقوق الملكية هي أدوات تستوفي تعريف حقوق الملكية من وجهة نظر الجهة المصدرة، أي الأدوات التي لا تحتوي على التزام تعاقدي بالدفع والتي تعد دليلاً على الفوائد المتبقية في صافي موجودات الجهة المصدرة. وتشمل أمثلة أدوات حقوق الملكية الأسهم العادية الأساسية.

تقوم المجموعة بقياس جميع استثمارات حقوق الملكية بالقيمة العادلة من خلال بيان الدخل، باستثناء الحالات التي تكون فيها إدارة المجموعة قد اتخذت خياراً نهائياً، عند الاعتراف المبني، بتصنيف استثمارات حقوق الملكية بالقيمة العادلة من خلال بيان الدخل الشامل. تتمثل سياسة المجموعة في تصنيف استثمارات حقوق الملكية بالقيمة العادلة من خلال بيان الدخل الشامل عندما يتم الاحتفاظ بهذه الاستثمارات لأغراض أخرى غير توليد عائدات الاستثمار. وعند استخدام هذا الخيار، يتم إدراج أرباح وخسائر القيمة العادلة في بيان الدخل الشامل الموحد ولا يتم إعادة تصنيفها لاحقاً إلى بيان الدخل الموحد بما في ذلك عند الاستبعاد. ولا يتم تسجيل خسائر التدني في القيمة (وعكس خسائر التدني في القيمة) بشكل منفصل عن غيرها من التغيرات في القيمة العادلة.

ويستمر الاعتراف بتوزيع الأرباح، عندما يمثل عائداً على هذه الاستثمارات، في بيان الدخل الموحد كإيرادات أخرى عندما ينشأ حق المجموعة في استلام الدفعات.

10-2 تدني قيمة الموجودات المالية

(أ) ذمم مدينة

تطبق المجموعة النهج المبسط للمعيار الدولي للتقارير المالية رقم (9) لقياس خسائر الائتمان المتوقعة، والتي تستخدم مخصصات خسارة متوقعة على مدى العمر لجميع الذمم المدينة والمدينون الآخرون.

قامت المجموعة بتطبيق نموذج النهج المبسط لقياس خسائر الائتمان المتوقعة. إن احتساب الخسائر الائتمانية المتوقعة يعتمد على احتمالية التعثر والتي تحتسب وفقاً للمخاطر الائتمانية والعوامل الاقتصادية ونسبة الخسارة بافتراض التعثر والتي تعتمد على تجميع الذمم المدينة بناءً على خصائص المخاطر الائتمانية المتشابهة وعدد أيام التأخر في السداد، وبناء عليه فقد قامت المجموعة بتبني نموذج رياضي مبني على الأسس المذكورة آنفاً لاحتساب الخسائر الائتمانية المتوقعة وفقاً للمعيار رقم (9).

مجموعة التأمين الوطنية المساهمة العامة المحدودة

البيانات المالية الموحدة للسنة المنتهية في 31 كانون الأول 2022

(جميع المبالغ بالدولار الأمريكي ما لم يذكر خلاف ذلك)

الإيضاحات حول البيانات المالية الموحدة

10-2 تدني قيمة الموجودات المالية (يتبع)

(ب) الموجودات المالية الأخرى

تصنف المجموعة أدواتها المالية، غير الذمم المدينة، على أساس المرحلة (1) والمرحلة (2) والمرحلة (3) وفقاً لمنهجية التدني المطبقة، كما هو موضح أدناه:

- المرحلة (1): تشمل الأدوات المالية التي لم تزيد مخاطرها الائتمانية بشكل جوهري منذ إثباتها المبدئي والتي لم يحدث عليها تدني ائتماني منذ منحها. تقوم المجموعة ببيع مخصص تدني للخسائر الائتمانية المتوقعة على مدى 12 شهر.
- المرحلة (2): تشمل الأدوات المالية التي زادت مخاطرها الائتمانية بشكل جوهري منذ إثباتها المبدئي والتي لم يحدث عليها تدني ائتماني. تقوم المجموعة ببيع مخصص تدني للخسائر الائتمانية المتوقعة على مدى عمر الأداة المالية.
- المرحلة (3): تشمل الأدوات المالية المتدنية ائتمانياً. تقوم المجموعة ببيع مخصص تدني خسائر ائتمانية على مدى العمر المتوقع لتلك الأدوات المالية.

الخسائر الائتمانية المتوقعة المرحلة (1): هي جزء من الخسائر الائتمانية المتوقعة التي قد تنتج عن احتمالية تعثر في السداد على الأداة المالية خلال 12 شهراً بعد تاريخ إعداد البيانات المالية الموحدة.

الخسائر الائتمانية المتوقعة المرحلة (2): هي تقدير احتمالية مرجحة للخسائر الائتمانية ويتم تحديدها بناءً على الفرق بين القيم الحالية لكامل العجز النقدي. إن العجز النقدي هو الفرق بين جميع التدفقات النقدية التعاقدية المستحقة للمجموعة والقيمة الحالية القابلة للاسترداد للموجودات المالية غير المتدنية ائتمانياً كما في تاريخ إعداد البيانات المالية الموحدة.

الخسائر الائتمانية المتوقعة المرحلة (3): يتم تحديد مخصص تدني الائتمان على أساس الفرق بين صافي القيمة الدفترية والقيمة القابلة للاسترداد للموجودات المالية. يتم قياس القيمة القابلة للاسترداد باعتبارها القيمة الحالية للتدفقات النقدية المستقبلية المتوقعة.

(ت) احتمالية التعثر

تشكل احتمالية التعثر أحد المعطيات الرئيسية في قياس الخسائر الائتمانية المتوقعة. إن احتمالية التعثر هي تقدير لاحتمال التعثر خلال نطاق زمني معين، ويشمل حسابه البيانات التاريخية والافتراضات والتوقعات بالظروف المستقبلية.

(ث) الخسارة الناتجة عن التعثر

تعد الخسارة الناتجة عن التعثر بمثابة تقدير للخسائر الناتجة عند التعثر وتستند إلى الفرق بين التدفقات النقدية التعاقدية المستحقة وتلك التي تتوقع استلامها المجموعة، مع الأخذ في الحسبان التدفقات النقدية من الضمانات والتعزيزات الائتمانية، إن وجدت.

(ج) تعريف التعثر

تعتبر المجموعة الأحداث التالية من بين أحداث التعثر لأهداف إدارة مخاطر الائتمان الداخلية حيث تشير الخبرة السابقة إلى أن الموجودات المالية التي تستوفي أحد المعيارين التاليين لا يمكن استردادها:

- عندما يكون هناك خرق للعقود المالية من قبل الطرف المقابل،
- عندما تشير المعلومات المعدة داخلياً أو التي يتم الحصول عليها من مصادر خارجية إلى أنه من غير المحتمل أن يقوم المدين بدفع مجمل التزاماته لدائنيه، بما في ذلك المجموعة (دون مراعاة أي ضمانات تحتفظ بها المجموعة).

بصرف النظر عن التحليل السابق، تعتبر المجموعة أن التعثر قد حدث عندما يتأخر سداد الأصل المالي لأكثر من 90 يوماً ما لم تكن لدى المجموعة معلومات معقولة ومثبتة تبرهن عكس ذلك.

(ح) الزيادة الجوهرية في مخاطر الائتمان

تقوم المجموعة برصد كافة الموجودات التي تخضع لمتطلبات الانخفاض في القيمة وذلك بغرض تقييم ما إذا كانت هناك زيادة جوهرية في مخاطر الائتمان منذ الاعتراف المبدئي.

عند تقييم ما إذا كانت مخاطر الائتمان على الأداة المالية قد ارتفعت بشكل جوهري منذ الاعتراف المبدئي، تأخذ المجموعة بالاعتبار كلاً من المعلومات الكمية والنوعية التي تكون معقولة وقابلة للإثبات، بما في ذلك الخبرة التاريخية والمعلومات المستقبلية المتاحة دون تكلفة أو جهد غير مبرر، بناءً على الخبرة التاريخية للشركة بما في ذلك المعلومات المستقبلية.

مجموعة التأمين الوطنية المساهمة العامة المحدودة

البيانات المالية الموحدة للسنة المنتهية في 31 كانون الأول 2022

(جميع المبالغ بالدولار الأمريكي ما لم يذكر خلاف ذلك)

الإيضاحات حول البيانات المالية الموحدة

11-2 إلغاء الاعتراف بالموجودات المالية

يتم إلغاء الاعتراف بالموجودات المالية من بيان المركز المالي الموحد عند انتهاء الحقوق التعاقدية للتدفقات النقدية من الأصل أو عند تحويل الأصل المالي أو جميع مخاطره ومنافع الملكية إلى طرف آخر. ويتم إثبات الفرق في القيمة الدفترية في بيان الدخل الموحد.

المطلوبات المالية

تشتمل المطلوبات المالية بشكل أساسي على تسهيلات بنكية ودائنين تجاريين ومصارييف مستحقة ومطلوبات أخرى. يتم قياس المطلوبات المالية مبدئياً بالقيمة العادلة ويتم تسجيلها لاحقاً بالكلفة المطفأة باستخدام طريقة الفائدة الفعلية. يتم تصنيف المطلوبات المالية للشركة على أنها مطلوبات مالية بالكلفة المطفأة.

القياس اللاحق

يعتمد قياس الالتزامات المالية على تصنيفها. يتم إثبات المطلوبات للمبالغ المستحقة السداد في المستقبل للبضائع أو الخدمات المستلمة سواء تمت أو لم تتم المطالبة بها من قبل المورد. بعد التحقق المبدئي، يتم قياس التسهيلات البنكية والذمم الدائنة التجارية والمطلوبات الأخرى لاحقاً بالكلفة المطفأة باستخدام طريقة معدل الفائدة الفعلي. يتم الاعتراف بالأرباح والخسائر في بيان الدخل الموحد عندما يتم استبعاد المطلوبات وكذلك من خلال عملية الإطفاء.

إلغاء الاعتراف بالمطلوبات المالية

يتم استبعاد الالتزام المالي عندما يتم الوفاء بالالتزام بموجب الالتزام أو إلغاؤه أو انتهاء صلاحيته. عندما يتم استبدال التزام مالي قائم بواحد آخر من نفس المقرض بشروط مختلفة إلى حد كبير، أو عندما يتم تعديل شروط المطلوبات الحالية بشكل جوهري، يتم التعامل مع مثل هذا التبادل أو التعديل على أنه استبعاد للالتزام الأصلي والاعتراف بمسؤولية جديدة ويتم الاعتراف بالفرق في المبالغ المدرجة في بيان الدخل الموحد.

12-2 القيمة العادلة للأدوات المالية

إن أسعار الإغلاق بتاريخ البيانات المالية للأدوات المالية في أسواق نشطة تمثل القيمة العادلة للأدوات المالية التي لها أسعار سوقية.

في حال عدم توفر أسعار معلنة أو عدم وجود تداول نشط لبعض الأدوات المالية أو عدم نشاط السوق يتم تقدير قيمتها العادلة بعدة طرق منها:

- مقارنتها بالقيمة السوقية الحالية لأداة مالية مشابهة لها إلى حد كبير.
- تحليل التدفقات النقدية المستقبلية وخصم التدفقات النقدية المتوقعة بنسبة مستخدمة في أداة مالية مشابهة لها.

تهدف طرق التقييم إلى الحصول على قيمة عادلة تعكس توقعات السوق وتأخذ بالاعتبار العوامل السوقية وأية مخاطر أو منافع متوقعة عند تقدير قيمة الأدوات المالية، وفي حال وجود أدوات مالية يتعذر قياس قيمتها العادلة بشكل يعتمد عليه يتم إظهارها بالكلفة بعد تنزيل أي تدني في قيمتها.

يتم تقدير القيمة العادلة للبنود الخاضعة للفائدة بناء على التدفقات النقدية المتوقعة المخصومة باستخدام نفس أسعار الفائدة لبنود تحمل نفس الشروط وصفات المخاطر.

13-2 الاستثمارات العقارية

الاستثمارات العقارية هي الاستثمارات التي يتم الاحتفاظ بها إما لغرض الحصول على إيرادات إيجار أو لزيادة قيمة العقار الرأسمالية أو للغرضين معاً.

يتم إظهار الاستثمارات العقارية بالقيمة العادلة مضافاً إليها مصارييف الاقتناء. يتم إثبات التغيرات في القيمة العادلة في بيان الدخل الموحد ويتم استبعاد الاستثمارات العقارية في حالة البيع أو عند التوقف عن استخدامها وعدم توقع تدفق منافع اقتصادية للمجموعة نتيجة بيعها. يتم عرض التغيرات في القيمة العادلة في بيان الدخل الموحد ضمن إيرادات القطاعات الأخرى في بيان الدخل الموحد. يتم إثبات أية أرباح ناتجة عن عملية استبعاد الاستثمارات العقارية في بيان الدخل الموحد في فترة حدوث الاستبعاد.

مجموعة التأمين الوطنية المساهمة العامة المحدودة

البيانات المالية الموحدة للسنة المنتهية في 31 كانون الأول 2022

(جميع المبالغ بالدولار الأمريكي ما لم يذكر خلاف ذلك)

الإيضاحات حول البيانات المالية الموحدة

14-2 الممتلكات والألات والمعدات

تظهر الممتلكات والألات والمعدات بالكلفة بعد تنزيل الاستهلاك المتراكم وأي خسائر تدني متراكمة في القيمة الدفترية. يتم استهلاك الممتلكات والألات والمعدات وفقاً لطريقة القسط الثابت حسب العمر الإنتاجي المتوقع كما يلي:

سنوات	
5-17	أثاث وأجهزة
6-10	سيارات
50	مباني
10	ديكورات
5	برامج حاسوب

يتم دراسة تدني القيمة الدفترية للممتلكات والألات والمعدات عند وجود أحداث أو تغيرات في الظروف تشير إلى عدم توافر إمكانية استرداد قيمتها الدفترية. عند وجود أحد هذه الأدلة وعندما تزيد القيمة الدفترية عن القيمة المتوقع استردادها، يتم تخفيض القيمة الدفترية للقيمة المتوقع استردادها وهي القيمة العادلة مخصوماً منها مصاريف البيع أو "القيمة في الاستخدام"، أيهما أعلى.

يتم احتساب ورسملة التكاليف المتكبدة لاستبدال مكونات الممتلكات والألات والمعدات التي يتم التعامل معها بشكل منفصل، كما يتم شطب القيمة الدفترية لأي جزء مستبدل. يتم رسملة النفقات الأخرى اللاحقة فقط عند زيادة المنافع الاقتصادية المستقبلية المتعلقة بالممتلكات والألات والمعدات. يتم إثبات جميع النفقات الأخرى في بيان الدخل الموحد.

تدرج الأعمال الرأسمالية قيد التنفيذ بالتكلفة، بعد تنزيل أي خسارة مسجلة عن انخفاض القيمة. تشمل التكلفة الرسوم المهنية، وبالنسبة للموجودات المؤهلة، تتم رسملة تكاليف الاقتراض وفقاً للسياسة المحاسبية للمجموعة. ويتم تصنيف هذه الممتلكات في الفئة الملائمة ضمن بند منفصل من الممتلكات والألات والمعدات. ويبدأ احتساب استهلاك هذه الموجودات، على غرار الموجودات من الممتلكات الأخرى، عندما تصبح هذه الموجودات جاهزة للاستخدام المقرر لها.

15-2 الإيجارات

تطبق المجموعة المعيار الدولي للقرارات المالية رقم (16) حيث يتم الاعتراف بالإيجارات بناءً على موجودات حق الاستخدام والمطلوبات المقابلة في التاريخ الذي تكون فيه الموجودات المؤجرة متاحة لاستخدام المجموعة. تستأجر الشركة عدة مكاتب وعادة ما يتم إبرام عقود الإيجار لفترات محددة من سنة واحدة إلى 10 سنوات ولكن قد يكون لها خيارات تمديد.

يتم قياس الموجودات والمطلوبات الناشئة عن عقد الإيجار مبدئياً على أساس القيمة الحالية. تشمل التزامات الإيجار صافي القيمة الحالية للمدفوعات الثابتة (بما في ذلك المدفوعات الثابتة المضمنة)، ناقصاً أي حوافر تأجير مستحقة القبض. يتم أيضاً تضمين مدفوعات الإيجار بموجب خيارات تمديد معينة بشكل معقول في قياس الالتزام.

يتم خصم مدفوعات الإيجار باستخدام سعر الفائدة الضمني في عقد الإيجار. إذا لم يكن بالإمكان تحديد هذا السعر بسهولة، وهذا هو الحال عموماً بالنسبة لعقود الإيجار في المجموعة، يتم استخدام معدل الاقتراض الإضافي للمستأجر، وهو المعدل الذي يتعين على المستأجر دفعه لاقتراض الأموال اللازمة للحصول على أصل ذي قيمة مماثلة لأصل حق الاستخدام في بيئة اقتصادية مماثلة مع شروط و ضمانات وظروف مماثلة.

يتم توزيع مدفوعات الإيجار بين الأصل وتكاليف التمويل. يتم تحميل تكاليف التمويل في بيان الدخل الموحد على مدار فترة الإيجار لإنتاج معدل فائدة دوري ثابت على الرصيد المتبقي من الالتزام لكل فترة.

قد تتعرض المجموعة لزيادات مستقبلية محتملة في قيمة الإيجارات، والتي لا يتم تضمينها في التزام الإيجار حتى تصبح نافذة المفعول. عند سريان مفعول التعديلات على قيمة الإيجارات، تتم إعادة تقييم التزامات الإيجار وتعديلها مقابل حق الاستخدام.

يقاس حق استخدام الموجودات بالتكلفة التي تشمل:

- مبلغ القياس المبدئي للالتزام بالإيجار.
- أي دفعات إيجار مسددة في أو قبل تاريخ بدء العقد ناقصاً أي حوافر إيجار مستلمة.
- أي تكاليف أولية مباشرة.

يتم استهلاك حق الاستخدام من الموجودات عموماً على المدى الأقصر من العمر الإنتاجي للأصل ومدة الإيجار على أساس القسط الثابت. إذا كانت المجموعة على يقين معقول من ممارسة خيار الشراء، يتم تخفيض قيمة حق الاستخدام على مدار العمر الإنتاجي الأساسي للأصل.

يتم تضمين خيارات التمديد والإنهاء في عقود الإيجار في المجموعة. تستخدم هذه الخيارات لزيادة المرونة التشغيلية من حيث إدارة الأصول المستخدمة في عمليات المجموعة. إن غالبية خيارات التمديد والإنهاء الموجودة يتم ممارستها فقط من قبل المجموعة وليس من قبل المؤجر المعني.

مجموعة التأمين الوطنية المساهمة العامة المحدودة

البيانات المالية الموحدة للسنة المنتهية في 31 كانون الأول 2022

(جميع المبالغ بالدولار الأمريكي ما لم يذكر خلاف ذلك)

الإيضاحات حول البيانات المالية الموحدة

15-2 الإيجارات (يتبع)

موجودات حق الاستخدام

تقوم المجموعة عند بداية العقد بالاعتراف بحق استخدام الموجودات في تاريخ بدء عقد الإيجار (أي التاريخ الذي يكون فيه الأصل ذو العلاقة متاحاً للاستخدام). يتم قياس حق استخدام الموجودات بالتكلفة، ناقصاً أي استهلاك متراكم وخسائر انخفاض القيمة، ويتم تعديلها لأي إعادة قياس التزامات عقود الإيجار. تتضمن تكلفة حق استخدام الموجودات مبلغ التزامات عقود الإيجار المعترف بها والتكاليف المباشرة الأولية المتكبدة ودفعات الإيجار التي تمت في أو قبل تاريخ البدء ناقصاً أي حوافز إيجار مستلمة. يتم استهلاك حق استخدام الموجودات على أساس القسط الثابت على مدى فترة عقد الإيجار والأعمار الإنتاجية المقدره للموجودات أيهما أقصر.

التزامات عقود الإيجار

تقوم المجموعة بالاعتراف بالتزامات عقود الإيجار المقاسة بالقيمة الحالية لمدفوعات الإيجار المقرر تسديدها على مدى فترة الإيجار في تاريخ بدء عقد الإيجار. تشمل مدفوعات عقود الإيجار المدفوعات الثابتة مطروحاً منها أي حوافز تأجير مستحقة، ومدفوعات الإيجار المتغيرة التي تستند إلى مؤشر أو معدل.

يتم الاعتراف بالدفعات المرتبطة بعقود الإيجار قصيرة الأجل أو منخفضة القيمة على أساس القسط الثابت كمصاريف في بيان الدخل الموحد. عقود الإيجار قصيرة الأجل هي عقود إيجار لمدة 12 شهراً أو أقل.

16-2 أدوات مالية مشتقة

تدرج المشتقات في البداية بالقيمة العادلة بتاريخ إبرام عقود المشتقات ويعاد قياسها لاحقاً بالقيمة العادلة في نهاية كل فترة تقرير. يتم الاعتراف بالأرباح أو الخسائر في بيان الدخل الموحد مباشرة ما لم تكن الأداة المشتقة مؤهلة ومحددة كأداة تحوط، وفي تلك الحالة يستند توقيت الاعتراف في بيان الدخل الموحد على طبيعة علاقة التحوط. ويتم إدراج جميع المشتقات بقيمتها العادلة كموجودات إذا كانت القيمة العادلة موجبة، أو كمطلوبات إذا كانت القيمة العادلة سالبة.

17-2 استثمار في شركات حليفة

يتم قيد الاستثمار في الشركات الحليفة باستخدام طريقة حقوق الملكية. الشركات الحليفة هي تلك التي يكون للمجموعة نفوذ مؤثر عليها وهو القدرة على المشاركة في القرارات المتعلقة بالسياسات المالية والتشغيلية للشركة المستثمر بها وليس التحكم بهذه السياسات.

وفقاً لطريقة حقوق الملكية، يظهر الاستثمار في الشركات الحليفة في بيان المركز المالي الموحد بالتكلفة، مضافاً إليها التغيرات اللاحقة في حصة المجموعة في صافي موجودات الشركات الحليفة. يتم قيد حصة المجموعة من نتائج الشركات الحليفة في بيان الدخل الموحد. يتم استبعاد الأرباح والخسائر غير المتحققة الناتجة عن المعاملات بين المجموعة والشركات الحليفة بحدود حصة المجموعة في الشركات الحليفة.

إن السنة المالية للشركات الحليفة هي ذات السنة المالية للمجموعة. تستخدم الشركات الحليفة نفس السياسات المحاسبية المستخدمة من قبل المجموعة فيما يتعلق بالمعاملات ذات الطبيعة المتشابهة.

لاحقاً لاستخدام طريقة حقوق الملكية تقرر المجموعة ما إذا كان هناك ضرورة لقيد خسائر تدني إضافية على استثماراتها في الشركات الحليفة. تقوم المجموعة في تاريخ البيانات المالية الموحدة بتحديد ما إذا كان هناك وجود أدلة موضوعية تشير إلى تدني في قيمة الاستثمارات في الشركات الحليفة. في حال وجود هذه الأدلة، تقوم المجموعة باحتساب قيمة التدني والتي تمثل الفرق بين القيمة الدفترية للاستثمار والقيمة المتوقع استردادها ويتم قيد هذا الفرق في بيان الدخل الموحد.

في حال فقدان المجموعة التأثير الجوهري على الشركات الحليفة، تقوم بإظهار الاستثمار المتبقي بالقيمة العادلة. يتم قيد أي فروقات بين القيمة الدفترية للشركة الحليفة والقيمة العادلة للاستثمار المتبقي والعائد من البيع بتاريخ فقدان التأثير الجوهري في بيان الدخل الموحد.

18-2 التدني في قيمة الموجودات غير المالية

إن الموجودات غير الملموسة التي لها عمر إنتاجي غير محدد أو الموجودات غير الملموسة غير الجاهزة للاستخدام والتي لا تخضع للإطفاء يتم اختبارها سنوياً للتحقق من انخفاض قيمتها. أما الموجودات غير المالية الخاضعة للاستهلاك والإطفاء فيتم مراجعتها لكي يتم تحديد خسارة التدني في قيمتها عندما تشير الأحداث أو التغيرات في الظروف إلى أن القيمة الدفترية قد لا تكون قابلة للاسترداد. يتم احتساب خسارة التدني في القيمة بمقدار المبلغ الذي تتجاوز به القيمة الدفترية للموجودات عن القيمة الممكن استردادها، والقيمة الممكن استردادها هي القيمة العادلة للموجودات بعد تنزيل تكاليف البيع والقيمة قيد الاستخدام أيهما أعلى. لأغراض تقييم تدني القيمة، يتم تجميع الموجودات في أدنى المستويات التي يوجد لها تدفقات نقدية يمكن تحديدها بشكل منفصل (وحدات توليد النقد). يتم مراجعة الموجودات غير المالية باستثناء الشهرة التي تعرضت لتدني في قيمتها لاحتمال عكس انخفاض القيمة بتاريخ كل تقرير.

مجموعة التأمين الوطنية المساهمة العامة المحدودة

البيانات المالية الموحدة للسنة المنتهية في 31 كانون الأول 2022

(جميع المبالغ بالدولار الأمريكي ما لم يذكر خلاف ذلك)

الإيضاحات حول البيانات المالية الموحدة

19-2 موجودات عقود إعادة التأمين

تقوم المجموعة بالحد من مخاطر التأمين من خلال عقد اتفاقيات إعادة التأمين. تمثل موجودات عقود إعادة التأمين المبالغ الممكن استردادها من شركات إعادة التأمين. يتم تقدير المبالغ الممكن استردادها من شركات إعادة التأمين بطريقة تتناسب مع احتياطي الادعاءات المسددة وغير المسددة وفقاً لعقد إعادة التأمين وحصة معيدي التأمين من الأقساط غير المكتسبة.

يتم إجراء مراجعة للتدني في موجودات عقود إعادة التأمين بتاريخ البيانات المالية الموحدة أو عندما ينشأ مؤشر على التدني خلال السنة. يحدث التدني عند ظهور دليل موضوعي يبين أن المجموعة قد لا تسترد المبالغ المستحقة وفقاً لشروط عقد إعادة التأمين وعند إمكانية قياس الأثر على هذه المبالغ التي ستستلمها المجموعة من شركة إعادة التأمين بشكل موثوق، يتم تسجيل خسارة التدني في بيان الدخل الموحد. إن ترتيبات عقود إعادة التأمين لا تعفي المجموعة من التزاماتها ومسؤوليتها تجاه حملة وثائق التأمين.

تظهر أقساط وادعاءات التأمين على أساس الإجمالي بالنسبة لكل من أعباء التأمين التي تتحملها المجموعة وتلك المعاد تأميناها.

20-2 مطلوبات عقود التأمين

يتم الاعتراف بمطلوبات عقود التأمين عند توقيع عقد التأمين وتحميل أقساط التأمين. تتضمن مطلوبات عقود التأمين مخصص احتياطي الادعاءات تحت التسوية والاحتياطيات غير المبلغ عنها واحتياطي الأقساط غير المكتسبة. تمثل إجمالي احتياطي الادعاءات تحت التسوية الكلفة التقديرية للادعاءات المتكبدة غير المسددة كما في تاريخ البيانات المالية الموحدة سواء تم التبليغ عنها أم لم يتم وذلك لحاملي عقود التأمين وأطراف أخرى بالإضافة إلى مصاريف إدارة الادعاءات ذات الصلة، مطروحاً منها قيمة المستردات من الحادث وأي مبالغ أخرى مستردة. يحتسب احتياطي الادعاءات المبلغ عنها وغير المسددة كما في تاريخ البيانات المالية الموحدة على أساس تقدير كل حالة بمفردها بناء على تقارير الخبراء الإكتواريين والمحامين وخبرة المجموعة وتقديراتها.

يتم تقدير وتسجيل احتياطي الادعاءات غير المبلغ عنها بناء على خبرة المجموعة السابقة وتقديراتها لسداد تعويضات الحوادث التي حدثت ولم يبلغ عنها كما في تاريخ البيانات المالية الموحدة و بناء على تقارير إكتوارية صادرة من إكتواري مختص ومستقل.

تمثل أقساط التأمين غير المكتسبة الجزء من أقساط التأمين المكتسبة المتعلقة بالفترة المالية اللاحقة نتيجة وثائق تأمين سارية وتسجل ضمن المطلوبات كأقساط تأمين غير مكتسبة، وتحتسب على أساس عدد الأيام المتبقية لانتهاء مدة وثيقة التأمين بعد تاريخ البيانات المالية الموحدة.

يتم تكوين احتياطي العجز في الأقساط والادعاءات المتوقع تكبدها بعد تاريخ البيانات المالية الموحدة فيما يتعلق بعقود التأمين الحالية التي تتجاوز القسط المكتسب من تلك العقود بعد تاريخ البيانات المالية الموحدة.

21-2 اختبار كفاية التزامات التأمين

تقوم المجموعة بتاريخ البيانات المالية الموحدة بتقييم إذا ما كانت التزامات التأمين المثبتة لديها كافية وذلك باستخدام التقديرات الحالية للتدفقات النقدية المستقبلية بموجب عقود التأمين. إذا نتج عن هذا التقييم أن القيمة الدفترية للالتزامات التأمين غير كافية في ضوء التدفقات النقدية المقدرة للادعاءات المستقبلية، يتم الاعتراف بكامل النقص في بيان الدخل الموحد.

22-2 ذم معيدي التأمين الدائنة والذم الدائنة الأخرى

تدرج ذم معيدي التأمين الدائنة والذم الدائنة الأخرى عند استحقاقها، وتقاس عند التحقيق المبدي بالقيمة العادلة للمقابل المستلم ناقصاً التكاليف المباشرة المتعلقة بالمعاملة. وتقاس ذم معيدي التأمين الدائنة والذم الدائنة الأخرى لاحقاً بالكلفة المطفأة، حسبما يكون ملائماً.

23-2 النقص

لا يتم إجراء النقص بين الموجودات والمطلوبات المالية في بيان المركز المالي الموحد إلا عندما تتوفر الحقوق القانونية الملزمة وكذلك عندما يتم تسويتها على أساس النقص أو يكون تحقق الموجودات وتسوية المطلوبات يتم في نفس الوقت.

24-2 مخصص الضرائب

يتم احتساب مصاريف الضرائب المستحقة على أساس الأرباح الخاضعة للضريبة، وتختلف الأرباح الخاضعة للضريبة عن الأرباح المعلنة في البيانات المالية الموحدة لأن الأرباح المعلنة تشمل إيرادات غير خاضعة للضريبة أو مصاريف غير قابلة للتزليل في السنة المالية وإنما في سنوات لاحقة أو خسائر متركمة مقبولة ضريبياً أو بنود ليست خاضعة أو مقبولة للتزليل لأغراض ضريبية.

تحسب الضرائب بموجب النسب الضريبية المقررة وفقاً للقوانين والأنظمة والمعيار المحاسبي الدولي رقم (12). إن الضرائب المؤجلة هي الضرائب المتوقع دفعها أو استردادها نتيجة الفروقات الزمنية المؤقتة بين قيمة الموجودات أو المطلوبات في البيانات المالية الموحدة والقيمة التي يتم احتساب الربح الضريبي على أساسها. وتحتسب الضرائب المؤجلة وفقاً للنسب الضريبية التي يتوقع تطبيقها عند تسوية الالتزام الضريبي أو تحقق الموجودات الضريبية المؤجلة.

مجموعة التأمين الوطنية المساهمة العامة المحدودة

البيانات المالية الموحدة للسنة المنتهية في 31 كانون الأول 2022

(جميع المبالغ بالدولار الأمريكي ما لم يذكر خلاف ذلك)

الإيضاحات حول البيانات المالية الموحدة

25-2 معلومات القطاعات

القطاع التشغيلي هو أحد مكونات المجموعة الذي يرتبط بأنشطة الأعمال التي تكتسب منها المجموعة إيرادات وتتكبد تكاليف بما فيها إيرادات ومصروفات ذات علاقة بالمعاملات مع أي من مكونات المجموعة الأخرى والتي تتم مراجعة نتائجها التشغيلية بشكل دوري من قبل الإدارة العليا للمجموعة (المسؤولة الأولى عن اتخاذ القرارات) لاتخاذ قرارات عن الموارد المخصصة لكل قطاع وتقييم أدائها والتي تتوفر عنها المعلومات المالية المنفصلة.

26-2 مخصصات

يتم الاعتراف بالمخصصات عندما يكون على الشركة التزام قانوني أو فعلي ناتج عن حدث سابق، وأن يكون تسديد الالتزامات محتمل ويمكن قياس قيمتها بشكل يعتمد عليه.

27-2 صندوق الإدخار

تقوم المجموعة بالمساهمة بنسبة 5% من رواتب موظفي شركة التأمين الوطنية وشركة أبراج الوطنية في صندوق الادخار التابع لموظفي الشركتين في السنوات الخمس الأولى لاشتراك الموظفين وترتفع نسبة المساهمة إلى 7.5% بعد ذلك. وهذه المساهمة تسجل في بيان الدخل الموحد. يتم تحويل المبلغ المقتطع إلى صندوق ادخار منفصل تابع لموظفي المجموعة.

28-2 العملات الأجنبية

يمثل الدولار الأمريكي عملة الأساس للشركة الأم وشركتها التابعة. كما ويستخدم الدولار الأمريكي لعرض البيانات المالية الموحدة. يتم تحويل المعاملات التي تتم بالعملات الأخرى غير الدولار الأمريكي خلال السنة وفقاً لأسعار الصرف كما في تاريخ المعاملة.

بلغت أسعار صرف العملات الرئيسية التي تتعامل بها المجموعة مقابل الدولار الأمريكي كما في تاريخ البيانات المالية الموحدة كما يلي:

المقابل بالدولار الأمريكي

2021	2022	
0.3205	0.2833	الشيقل الإسرائيلي
1.4105	1.4104	الدينار الأردني
1.1320	1.0642	وحدة النقد الأوروبية (يورو)
1.0916	1.0814	فرنك سويسري
0.1570	0.1436	يوان صيني
0.2664	0.2660	ريال سعودي
0.2746	0.2737	ريال قطري
0.2722	0.2723	درهم إماراتي
0.0637	0.0404	جنيه مصري

يتم تحويل الموجودات والمطلوبات النقدية وتلك التي تستحق القبض أو الدفع بالعملات الأخرى في نهاية السنة إلى الدولار الأمريكي وفقاً لأسعار الصرف كما في تاريخ البيانات المالية الموحدة. تظهر فروقات التحويل من ربح أو خسارة في بيان الدخل الموحد.

29-2 الحصة الأساسية والمخفضة للسهم من ربح السنة العائد إلى مساهمي الشركة الأم

يتم احتساب الحصة الأساسية للسهم في الأرباح من خلال قسمة ربح السنة العائد إلى مساهمي الشركة الأم على المعدل المرجح لعدد الأسهم العادية خلال العام.

يتم احتساب الربح المخفض للسهم من خلال قسمة ربح السنة العائد إلى مساهمي الشركة الأم (بعد الأخذ في الاعتبار العوائد والفوائد أية إيرادات أو نفقات تخص الأسهم القابلة للتحويل) على المعدل المرجح لعدد الأسهم العادية خلال العام مضافاً إليه المعدل المرجح لعدد الأسهم العادية التي يجب إصدارها فيما لو تم تحويل الأسهم القابلة للتحويل إلى أسهم عادية.

30-2 توزيعات أرباح

يتم الاعتراف بتوزيعات أرباح المساهمين كمطلوبات في البيانات المالية الموحدة للمجموعة في الفترة التي يتم فيها موافقة المساهمين على توزيعات الأرباح.

31-2 الأحداث بعد تاريخ التقرير

يتم تعديل البيانات المالية الموحدة لتعكس الأحداث التي وقعت بين تاريخ التقرير وتاريخ اعتماد البيانات المالية للإصدار، شريطة أن تقدم دليلاً على الظروف التي كانت موجودة في تاريخ التقرير. تتم مناقشة أي أحداث ما بعد نهاية السنة والتي لا تعد أحداث موجبة للتعديل في البيانات المالية الموحدة عندما تكون جوهرية.

مجموعة التأمين الوطنية المساهمة العامة المحدودة

البيانات المالية الموحدة للسنة المنتهية في 31 كانون الأول 2022

(جميع المبالغ بالدولار الأمريكي ما لم يذكر خلاف ذلك)

الإيضاحات حول البيانات المالية الموحدة

32-2 مبدأ الاستثمارية

لدى أعضاء مجلس الإدارة، في وقت اعتماد البيانات المالية الموحدة، توقع معقول بأن المجموعة لديها الموارد الكافية للاستمرار في الوجود التشغيلي في المستقبل المنظور. وبالتالي، استمروا في اعتماد مبدأ الاستثمارية المحاسبي في إعداد البيانات المالية الموحدة.

33-2 أسهم الخزينة

عندما تقوم أي من شركات المجموعة بشراء أدوات حقوق ملكية الشركة الأم، يتم خصم المقابل المدفوع، بما في ذلك أي تكاليف إضافية منسوبة مباشرة (بعد خصم ضرائب الدخل)، من حقوق الملكية العائد إلى مساهمي الشركة كأسهم خزينة حتى يتم إلغاء الأسهم أو إعادة إصدارها. عندما يتم إعادة إصدار هذه الأسهم العادية لاحقاً، فإن أي مقابل مستلم، بعد خصم أي تكاليف معاملة إضافية منسوبة مباشرة وتأثيرات ضريبة الدخل ذات الصلة، يتم إدراجها في حقوق الملكية العائد إلى مساهمي الشركة.

3. تحليل المخاطر

تقوم المجموعة بإدارة المخاطر المتنوعة بوسائل متعددة وذلك من خلال استراتيجية تحدد المخاطر وسبل مواجهتها وتخفيفها. ولتحقيق هذا الهدف، تقوم إدارة المجموعة بالتعاون مع كافة مراكز العمل المسؤولة عن تحديد المخاطر المتعلقة بأنشطتها ووضع الضوابط الرقابية المناسبة ومراقبة استثمارية فعاليتها. يعتبر مجلس إدارة المجموعة هو المسؤول عن تحديد ومراقبة المخاطر في المجموعة.

قياس المخاطر وأنظمة التقارير

إن مراقبة المخاطر وإدارتها يتم من خلال مراقبة الحدود المسموح بها لكل نوع من أنواع المخاطر وأن هذه الحدود تعكس استراتيجية عمل المجموعة وعوامل السوق المختلفة المحيطة بها. يتم جمع المعلومات من الدوائر المختلفة لدى المجموعة وتحليلها للتعرف على المخاطر المتوقعة التي قد تنجم عنها. يتم عرض وشرح هذه المعلومات لمجلس إدارة المجموعة.

تتعرض المجموعة لمخاطر التأمين والمخاطر المالية والتي تتمثل في مخاطر السوق ومخاطر الائتمان ومخاطر السيولة. فيما يلي ملخص للمخاطر التي تواجهها المجموعة والطرق المستخدمة من قبل الإدارة للتخفيف من آثار هذه المخاطر:

مخاطر التأمين

خطر التأمين الرئيسي الذي تواجهه المجموعة هو خطر اختلاف المبالغ الفعلية للادعاءات ومواعيد دفعها عن توقعات المجموعة، والذي يتأثر في حال تكرار الادعاءات أو زيادة المبالغ المطالب بها والمنافع المدفوعة والتطورات المستقبلية للادعاءات طويلة الأجل، وبالتالي فإن هدف المجموعة الأساسي هو ضمان وجود احتياطي كافية لتغطية هذه الادعاءات.

تعمل المجموعة على التخفيف من المخاطر بتنوع عقود التأمين لديها، وكما أن هذا التنوع يُحسن من خلال الاختيار الدقيق لاستراتيجيات وموجهات التأمين وتنفيذها بعناية، وأيضاً من خلال الدخول في اتفاقيات إعادة التأمين. أعمال التأمين الرئيسية للشركة هي التأمين ضد مخاطر السيارات وتأمين الحريق وتأمين العمال وتأمين المسؤولية المدنية والتأمينات الهندسية والتأمين البحري والتأمين الصحي وتأمين الحياة والتأمينات العامة الأخرى. تعتبر عقود التأمين هذه قصيرة الأجل ويتم سداد الالتزامات الناتجة عنها في العادة خلال سنة واحدة من تاريخ وقوع الحادث مما يساعد في التقليل من خطر التأمين.

يتم قبول المخاطر استناداً إلى تقييم السعر والخبرة السابقة في الاكتتاب وفقاً للخطوط الإرشادية للاكتتاب الموضوع من جانب كل دائرة في مركز المسؤولية. تتم مراجعة الخطوط الإرشادية للاكتتاب بصورة ثابتة وتحديثها لأخذ تطورات السوق والأداء والفرص في الاعتبار. يتم وضع حدود تراكمية للمجموعة على التعرض للأخطار والكوارث الطبيعية. يتم تحديد العديد من حدود الاكتتاب والموافقة لقبول المخاطر. تم تصميم استراتيجية إعادة التأمين بالمجموعة للوقاية من التعرض للمخاطر الفردية ومن الأحداث استناداً إلى التعرض الحالي للمخاطر عبر ترتيبات إعادة تأمين فعالة من حيث التكلفة. يتم تقدير المبالغ القابلة للاسترداد من شركات إعادة التأمين بالصورة التي تتسم بالانسجام مع احتياطي الادعاءات القائمة وفقاً لعقود إعادة التأمين.

بالرغم من أنه لدى المجموعة ترتيبات إعادة تأمين فإن الالتزامات المباشرة تجاه حاملي وثائقها قد تم توضيحها كالتزام وبالتالي فإنه وإلى الحد الذي لا يتمكن فيه معيد التأمين من الوفاء بالتزاماته بموجب ترتيب إعادة التأمين، يوجد خطر الائتمان. تضمن الإدارة بأن محفظة إعادة التأمين الخاصة بالمجموعة متنوعة داخل مجموعة من معيدي التأمين ولا تتركز أو تعتمد على معيد تأمين واحد أو فردي.

تكرار ودرجة شدة الادعاءات:

يمكن تحديد تكرار ودرجة شدة الادعاءات بعد وضع عدة عوامل في الاعتبار على النحو التالي:

- الخبرة السابقة عن الادعاءات
- المستوى الاقتصادي
- التشريعات والقوانين
- الوعي العام لدى الجمهور

مصادر الشكوك حول تقديرات مدفوعات الادعاءات المستقبلية:

تدفع ادعاءات عقود التأمين على أساس حدوث الادعاء. المجموعة مسؤولة عن جميع الأحداث المؤمن عنها التي حدثت خلال فترة العقد، حتى ولو تم اكتشاف الخسارة بعد انتهاء فترة العقد. نتيجة لذلك يتعلق مكون كبير من احتياطي الادعاءات المتكبدة ولكن لم يبلغ عنها والتي يتم سدادها خلال فترات زمنية قصيرة أو متوسطة. هناك العديد من المتغيرات التي تؤثر على مبلغ وتوقيت التدفقات النقدية من هذه العقود. يتعلق ذلك بصفة رئيسية بالمخاطر المصاحبة لأنشطة الأعمال التي تتم مزاولتها من جانب حاملي العقد الفرديين وإجراءات إدارة المخاطر المتبعة. الادعاءات المسددة مقابل هذه العقود هي حوافز نقدية يتم منحها مقابل الخسارة المتكبدة من جانب حاملي الوثائق أو الأطراف الثالثة (بالنسبة للتغطية التأمينية للطرف الثالث).

مجموعة التأمين الوطنية المساهمة العامة المحدودة

البيانات المالية الموحدة للسنة المنتهية في 31 كانون الأول 2022

(جميع المبالغ بالدولار الأمريكي ما لم يذكر خلاف ذلك)

الإيضاحات حول البيانات المالية الموحدة

تتضمن التكاليف المقدرة للادعاءات المصروفات المباشرة التي يجب تكديدها في سداد الادعاءات بالصافي من قيم الحلول في الالتزام و المبالغ المستردة الأخرى. تقوم المجموعة باتخاذ جميع الخطوات المعقولة لضمان توفر المعلومات المناسبة لديها بخصوص التعرض للادعاءات. برغم ذلك، وبسبب الشكوك في وضع مخصصات للادعاءات، من المحتمل أن تثبت المبالغ النهائية على أنها مختلفة من الالتزام الأصلي الموضوع. يشتمل الالتزام تجاه مثل هذه العقود احتياطي الادعاءات المتكبدة ولم تتم المطالبة بها واحتياطي للادعاءات المبلغ عنها ولكنها لم تدفع بعد واحتياطي الأقساط غير المكتسبة كما في تاريخ بيان المركز المالي الموحد.

عند احتساب التكلفة للادعاءات تحت التسوية (سواء كان مبلغ عنها أم لا) تكون تقنيات التقدير لدى المجموعة مزيجاً من التقديرات المستندة إلى معدل الخسارة (حيث يتم تعريف معدل الخسارة على أنه المعدل بين التكلفة النهائية لادعاءات التأمين وأقساط التأمين المكتسبة خلال سنة مالية معينة فيما يتعلق بمثل تلك الادعاءات) وتقدير يستند إلى الخبرة الفعلية في الادعاءات باستخدام صيغة محددة عندما يتم منح الوزن الأكبر للخبرة الفعلية في الادعاءات بمرور الزمن. يتم القيام بإجراء تقييم إكتواري في كل سنة للتأكد من كفاية الاحتياطيات.

تطور الادعاءات

تحتفظ المجموعة باحتياطي جيد فيما يتعلق بنشاط التأمين لديها بغرض الحماية من تجارب وتطورات الادعاءات المستقبلية الضارة. يتم حل الشكوك عن مبلغ وتوقيت دفعات الادعاءات في العادة خلال سنة واحدة.

تظهر الجداول أدناه الادعاءات الفعلية (بناءً على تقديرات الإدارة في نهاية السنة) مقارنة بالتقديرات للسنوات الأربع الماضية على أساس السنة التي وقع فيها الحادث، كما يلي:

فرع تأمين السيارات - إجمالي:

السنة التي وقع فيها الحادث	2018 و ما قبلها	2019	2020	2021	2022	المجموع
كما في نهاية السنة	139,666,352	21,385,095	20,378,829	27,204,800	26,424,397	26,424,397
بعد سنة	139,899,855	21,565,852	21,739,628	28,330,873	-	28,330,873
بعد سنتين	139,527,403	21,862,584	21,860,025	-	-	21,860,025
بعد ثلاث سنوات	139,241,388	22,211,808	-	-	-	22,211,808
بعد أربع سنوات	140,391,184	-	-	-	-	140,391,184
التوقعات الحالية للادعاءات المتراكمة	140,391,184	22,211,808	21,860,025	28,330,873	26,424,397	239,218,287
الدفعات المتراكمة	133,766,581	19,885,544	19,089,116	23,733,249	15,769,931	212,244,421
الالتزام كما ظهر في بيان المركز المالي الموحد ادعاءات مبلغ عنها و غير مبلغ عنها	6,624,603	2,326,264	2,770,909	4,597,624	10,654,466	26,973,866
(العجز) في التقدير الأولي للمخصص	(724,832)	(826,713)	(1,481,196)	(1,126,073)	-	-

فرع تأمين السيارات - صافي:

السنة التي وقع فيها الحادث	2018 و ما قبلها	2019	2020	2021	2022	المجموع
كما في نهاية السنة	138,667,591	21,385,095	20,363,459	27,204,800	26,202,097	26,202,097
بعد سنة	139,162,815	21,565,852	21,615,428	28,330,873	-	28,330,873
بعد سنتين	138,647,488	21,862,584	21,626,425	-	-	21,626,425
بعد ثلاث سنوات	138,343,418	22,059,908	-	-	-	22,059,908
بعد أربع سنوات	138,925,180	-	-	-	-	138,925,180
التوقعات الحالية للادعاءات المتراكمة	138,925,180	22,059,908	21,626,425	28,330,873	26,202,097	237,144,483
الدفعات المتراكمة	133,136,880	19,885,544	19,089,116	23,733,249	15,769,931	211,614,720
الالتزام كما ظهر في بيان المركز المالي الموحد ادعاءات مبلغ عنها و غير مبلغ عنها	5,788,300	2,174,364	2,537,309	4,597,624	10,432,166	25,529,763
(العجز) في التقدير الأولي للمخصص	(257,589)	(674,813)	(1,262,966)	(1,126,073)	-	-

مجموعة التأمين الوطنية المساهمة العامة المحدودة

البيانات المالية الموحدة للسنة المنتهية في 31 كانون الأول 2022

(جميع المبالغ بالدولار الأمريكي ما لم يذكر خلاف ذلك)

الإيضاحات حول البيانات المالية الموحدة

فرع تأمين العمل - إجمالي:

المجموع	2022	2021	2020	2019	2018 و ما قبلها	السنة التي وقع فيها الحادث
3,304,207	3,304,207	1,938,553	1,355,195	1,475,884	20,840,439	كما في نهاية السنة
2,878,912	-	2,878,912	1,733,675	1,867,627	21,584,093	بعد سنة
2,201,230	-	-	2,201,230	2,081,265	21,851,967	بعد سنتين
2,329,758	-	-	-	2,329,758	22,136,289	بعد ثلاث سنوات
22,904,598	-	-	-	-	22,904,598	بعد أربع سنوات
33,618,705	3,304,207	2,878,912	2,201,230	2,329,758	22,904,598	التوقعات الحالية للدعايات المتراكمة
23,486,957	474,829	1,395,165	1,333,876	1,629,530	18,653,557	الدفعات المتراكمة
10,131,748	2,829,378	1,483,747	867,354	700,228	4,251,041	الالتزام كما ظهر في بيان المركز المالي الموحد ادعاءات مبلغ عنها و غير مبلغ عنها
-	-	(940,359)	(846,035)	(853,874)	(2,064,159)	(العجز) في التقدير الأولي للمخصص

فرع تأمين العمل - صافي:

المجموع	2022	2021	2020	2019	2018 و ما قبلها	السنة التي وقع فيها الحادث
3,301,115	3,301,115	1,922,861	1,347,211	1,449,553	20,580,021	كما في نهاية السنة
2,862,631	-	2,862,631	1,722,973	1,848,790	21,387,659	بعد سنة
2,200,389	-	-	2,200,389	2,065,629	21,659,179	بعد سنتين
2,327,169	-	-	-	2,327,169	21,933,326	بعد ثلاث سنوات
22,670,521	-	-	-	-	22,670,521	بعد أربع سنوات
33,361,825	3,301,115	2,862,631	2,200,389	2,327,169	22,670,521	التوقعات الحالية للدعايات المتراكمة
23,377,896	473,269	1,387,157	1,333,171	1,629,429	18,554,870	الدفعات المتراكمة
9,983,929	2,827,846	1,475,474	867,218	697,740	4,115,651	الالتزام كما ظهر في بيان المركز المالي الموحد ادعاءات مبلغ عنها و غير مبلغ عنها
-	-	(939,770)	(853,178)	(877,616)	(2,090,500)	(العجز) في التقدير الأولي للمخصص

فرع تأمين المسؤولية المدنية والتأمينات العامة الأخرى - إجمالي:

المجموع	2022	2021	2020	2019	2018 و ما قبلها	السنة التي وقع فيها الحادث
1,571,034	1,571,034	1,479,709	3,684,941	1,881,537	6,209,145	كما في نهاية السنة
1,782,529	-	1,782,529	3,618,609	1,861,951	6,363,321	بعد سنة
4,037,070	-	-	4,037,070	1,820,941	6,203,839	بعد سنتين
1,892,810	-	-	-	1,892,810	6,129,567	بعد ثلاث سنوات
6,177,891	-	-	-	-	6,177,891	بعد أربع سنوات
15,461,334	1,571,034	1,782,529	4,037,070	1,892,810	6,177,891	التوقعات الحالية للدعايات المتراكمة
9,738,873	492,716	1,488,040	890,105	1,641,643	5,226,369	الدفعات المتراكمة
5,722,461	1,078,318	294,489	3,146,965	251,167	951,522	الالتزام كما ظهر في بيان المركز المالي الموحد ادعاءات مبلغ عنها و غير مبلغ عنها
-	-	(302,820)	(352,129)	(11,273)	31,254	الفائض (العجز) في التقدير الأولي للمخصص

مجموعة التأمين الوطنية المساهمة العامة المحدودة

البيانات المالية الموحدة للسنة المنتهية في 31 كانون الأول 2022

(جميع المبالغ بالدولار الأمريكي ما لم يذكر خلاف ذلك)

الإيضاحات حول البيانات المالية الموحدة

فرع تأمين المسؤولية المدنية والتأمينات العامة الأخرى - صافي:

المجموع	2022	2021	2020	2019	2018 و ما قبلها	السنة التي وقع فيها الحادث
377,540	377,540	434,915	734	398,281	5,075,497	كما في نهاية السنة
1,177,675	-	1,177,675	201,484	891,055	5,260,687	بعد سنة
1,017,129	-	-	1,017,129	1,056,433	5,557,367	بعد سنتين
1,786,208	-	-	-	1,786,208	5,599,368	بعد ثلاث سنوات
5,691,392	-	-	-	-	5,691,392	بعد أربع سنوات
10,049,944	377,540	1,177,675	1,017,129	1,786,208	5,691,392	التوقعات الحالية للدعايات المتراكمة
8,890,337	199,982	963,302	877,164	1,641,217	5,208,672	الدفعات المتراكمة
						الالتزام كما ظهر في بيان المركز المالي الموحد
1,159,607	177,558	214,373	139,965	144,991	482,720	ادعاءات مبلغ عنها و غير مبلغ عنها
	-	(742,760)	(1,016,395)	(1,387,927)	(615,895)	(العجز) في التقدير الأولي للمخصص

فرع التأمينات الهندسية - إجمالي:

المجموع	2022	2021	2020	2019	2018 و ما قبلها	السنة التي وقع فيها الحادث
1,073,757	1,073,757	1,085,237	554,929	746,232	5,625,317	كما في نهاية السنة
954,031	-	954,031	482,438	772,300	5,636,550	بعد سنة
506,728	-	-	506,728	747,466	5,625,483	بعد سنتين
748,361	-	-	-	748,361	5,621,771	بعد ثلاث سنوات
5,605,575	-	-	-	-	5,605,575	بعد أربع سنوات
8,888,452	1,073,757	954,031	506,728	748,361	5,605,575	التوقعات الحالية للدعايات المتراكمة
7,930,251	670,610	647,601	383,705	740,429	5,487,906	الدفعات المتراكمة
						الالتزام كما ظهر في بيان المركز المالي الموحد
958,201	403,147	306,430	123,023	7,932	117,669	ادعاءات مبلغ عنها و غير مبلغ عنها
	-	131,206	48,201	(2,129)	19,742	الفائض (العجز) في التقدير الأولي للمخصص

فرع التأمينات الهندسية - صافي:

المجموع	2022	2021	2020	2019	2018 و ما قبلها	السنة التي وقع فيها الحادث
207,527	207,527	134,254	53,750	151,436	4,940,719	كما في نهاية السنة
324,354	-	324,354	145,473	574,735	5,153,282	بعد سنة
350,159	-	-	350,159	696,436	5,414,916	بعد سنتين
709,506	-	-	-	709,506	5,455,046	بعد ثلاث سنوات
5,500,818	-	-	-	-	5,500,818	بعد أربع سنوات
7,092,364	207,527	324,354	350,159	709,506	5,500,818	التوقعات الحالية للدعايات المتراكمة
6,989,520	154,615	297,667	342,462	709,149	5,485,627	الدفعات المتراكمة
						الالتزام كما ظهر في بيان المركز المالي الموحد
102,844	52,912	26,687	7,697	357	15,191	ادعاءات مبلغ عنها و غير مبلغ عنها
	-	(190,100)	(296,409)	(558,070)	(560,099)	(العجز) في التقدير الأولي للمخصص

مجموعة التأمين الوطنية المساهمة العامة المحدودة

البيانات المالية الموحدة للسنة المنتهية في 31 كانون الأول 2022

(جميع المبالغ بالدولار الأمريكي ما لم يذكر خلاف ذلك)

الإيضاحات حول البيانات المالية الموحدة

فرع تأمين الحريق - إجمالي:

المجموع	2022	2021	2020	2019	2018 و ما قبلها	السنة التي وقع فيها الحادث
686,607	686,607	1,160,489	784,344	1,060,937	10,146,932	كما في نهاية السنة
1,066,998	-	1,066,998	766,274	1,029,528	10,109,919	بعد سنة
698,700	-	-	698,700	1,028,439	10,108,684	بعد سنتين
1,026,756	-	-	-	1,026,756	10,001,395	بعد ثلاث سنوات
9,963,431	-	-	-	-	9,963,431	بعد أربع سنوات
13,442,492	686,607	1,066,998	698,700	1,026,756	9,963,431	التوقعات الحالية للدعوات المتراكمة
12,626,878	377,464	861,405	541,434	992,179	9,854,396	الدفعات المتراكمة

الالتزام كما ظهر في بيان المركز المالي الموحد

815,614	309,143	205,593	157,266	34,577	109,035	ادعاءات مبلغ وغير مبلغ عنها
-	-	93,491	85,644	34,181	183,501	الفائض في التقدير الأولي للمخصص

فرع تأمين الحريق - صافي:

المجموع	2022	2021	2020	2019	2018 و ما قبلها	السنة التي وقع فيها الحادث
96,487	96,487	(13,283)	43,886	169,079	8,618,772	كما في نهاية السنة
320,109	-	320,109	356,221	568,553	9,389,820	بعد سنة
531,102	-	-	531,102	923,247	9,598,951	بعد سنتين
952,276	-	-	-	952,276	9,804,967	بعد ثلاث سنوات
9,875,678	-	-	-	-	9,875,678	بعد أربع سنوات
11,775,652	96,487	320,109	531,102	952,276	9,875,678	التوقعات الحالية للدعوات المتراكمة
11,670,854	59,731	287,107	522,436	949,806	9,851,774	الدفعات المتراكمة

الالتزام كما ظهر في بيان المركز المالي الموحد

104,798	36,756	33,002	8,666	2,470	23,904	ادعاءات مبلغ وغير مبلغ عنها
-	-	(333,392)	(487,216)	(783,197)	(1,256,906)	(العجز) في التقدير الأولي للمخصص

فرع التأمين البحري - إجمالي:

المجموع	2022	2021	2020	2019	2018 و ما قبلها	السنة التي وقع فيها الحادث
173,954	173,954	39,324	49,759	63,837	1,231,793	كما في نهاية السنة
40,046	-	40,046	48,359	61,170	1,195,404	بعد سنة
48,359	-	-	48,359	61,170	1,192,035	بعد سنتين
61,170	-	-	-	61,170	1,192,006	بعد ثلاث سنوات
1,192,123	-	-	-	-	1,192,123	بعد أربع سنوات
1,515,652	173,954	40,046	48,359	61,170	1,192,123	التوقعات الحالية للدعوات المتراكمة
1,446,724	140,558	13,645	44,846	55,221	1,192,454	الدفعات المتراكمة

الالتزام كما ظهر في بيان المركز المالي الموحد

68,928	33,396	26,401	3,513	5,949	(331)	ادعاءات مبلغ وغير مبلغ عنها
-	-	(722)	1,400	2,667	39,670	الفائض (العجز) في التقدير الأولي للمخصص

مجموعة التأمين الوطنية المساهمة العامة المحدودة

البيانات المالية الموحدة للسنة المنتهية في 31 كانون الأول 2022

(جميع المبالغ بالدولار الأمريكي ما لم يذكر خلاف ذلك)

الإيضاحات حول البيانات المالية الموحدة

فرع التأمين البحري - صافي:

السنة التي وقع فيها الحادث	2018 و ما قبلها	2019	2020	2021	2022	المجموع
كما في نهاية السنة	1,155,523	18,696	12,627	7,279	43,023	43,023
بعد سنة	1,185,267	55,383	32,313	15,468	-	15,468
بعد سنتين	1,192,457	56,458	43,654	-	-	43,654
بعد ثلاث سنوات	1,192,460	57,006	-	-	-	57,006
بعد أربع سنوات	1,192,455	-	-	-	-	1,192,455
التوقعات الحالية للدعوات المتراكمة	1,192,455	57,006	43,654	15,468	43,023	1,351,606
الدفعات المتراكمة	1,192,455	55,220	42,787	8,130	34,030	1,332,622
الالتزام كما ظهر في بيان المركز المالي الموحد						
ادعاءات مبلغ وغير مبلغ عنها	-	1,786	867	7,338	8,993	18,984
(العجز) في التقدير الأولي للمخصص	(36,932)	(38,310)	(31,027)	(8,189)	-	-

فرع التأمين الصحي - إجمالي:

السنة التي وقع فيها الحادث	2018 و ما قبلها	2019	2020	2021	2022	المجموع
كما في نهاية السنة	81,747,563	6,960,965	6,874,406	8,921,416	5,820,428	5,820,428
بعد سنة	81,410,198	6,674,304	6,502,129	8,473,670	-	8,473,670
بعد سنتين	81,410,340	6,681,462	6,504,403	-	-	6,504,403
بعد ثلاث سنوات	81,410,340	6,681,575	-	-	-	6,681,575
بعد أربع سنوات	81,408,638	-	-	-	-	81,408,638
التوقعات الحالية للدعوات المتراكمة	81,408,638	6,681,575	6,504,403	8,473,670	5,820,428	108,888,714
الدفعات المتراكمة	81,400,142	6,680,159	6,502,952	8,470,006	5,405,392	108,458,651
الالتزام كما ظهر في بيان المركز المالي الموحد						
ادعاءات مبلغ وغير مبلغ عنها	8,496	1,416	1,451	3,664	415,036	430,063
الفائض في التقدير الأولي للمخصص	338,925	279,390	370,003	447,746	-	-

فرع التأمين الصحي - صافي:

السنة التي وقع فيها الحادث	2018 و ما قبلها	2019	2020	2021	2022	المجموع
كما في نهاية السنة	81,224,230	6,960,965	6,874,406	8,921,416	5,820,428	5,820,428
بعد سنة	81,410,198	6,674,304	6,502,129	8,473,670	-	8,473,670
بعد سنتين	81,410,340	6,681,462	6,504,403	-	-	6,504,403
بعد ثلاث سنوات	81,410,340	6,681,575	-	-	-	6,681,575
بعد أربع سنوات	81,408,638	-	-	-	-	81,408,638
التوقعات الحالية للدعوات المتراكمة	81,408,638	6,681,575	6,504,403	8,473,670	5,820,428	108,888,714
الدفعات المتراكمة	81,400,142	6,680,159	6,502,952	8,470,006	5,405,392	108,458,651
الالتزام كما ظهر في بيان المركز المالي الموحد						
ادعاءات مبلغ وغير مبلغ عنها	8,496	1,416	1,451	3,664	415,036	430,063
(العجز) في التقدير الأولي للمخصص	(184,408)	279,390	370,003	447,746	-	-

مجموعة التأمين الوطنية المساهمة العامة المحدودة

البيانات المالية الموحدة للسنة المنتهية في 31 كانون الأول 2022

(جميع المبالغ بالدولار الأمريكي ما لم يذكر خلاف ذلك)

الإيضاحات حول البيانات المالية الموحدة

الأسلوب المستخدم في اتخاذ قرار حول الافتراضيات:

إن المخاطر المرتبطة بعقود التأمين معقدة وتخضع لعدد من المتغيرات التي تؤدي إلى صعوبة تحليل حساسيتها على المستوى الكمي.

تستخدم المجموعة الافتراضات بناءً على مزيج من البيانات الداخلية والسوقية لقياس مطلوباتها. ويتم الحصول على البيانات الداخلية في الغالب من تقارير ادعاءات المجموعة وفحص عقود التأمين الفعلية المنفذة في نهاية الفترة المشمولة بالتقرير لاشتقاق البيانات المتعلقة بالعقود المحتفظ بها. تراجع المجموعة العقود الفردية وبخاصة في القطاعات الذي تمارس فيها شركات التأمين نشاطها، وكذلك الادعاءات الفعلية السنوية. يتم استخدام هذه المعلومات لتطوير سيناريوهات تتعلق بوقت استجابة الادعاءات المستخدمة في إسقاطات العدد النهائي للادعاءات.

تستخدم المجموعة عدة طرق إحصائية وأساليب إكثارية للتوصل إلى الافتراضات المختلفة المتعلقة بتقدير التكلفة النهائية للادعاءات. والطريقتان الأكثر استخداماً هما طريقة السلم المتسلسل وطريقة بورنهوتر- فيرغسون.

قد يتم تطبيق طرق السلم المتسلسل على الأقساط والادعاءات المدفوعة أو الادعاءات المتكبدة (على سبيل المثال، الادعاءات المدفوعة بالإضافة إلى تقديرات الحالة). ينطوي الأسلوب الأساسي على تحليل العوامل التاريخية لتطور الادعاءات واختيار عوامل التطور المقدر على أساس هذا النمط التاريخي، ثم يتم بعد ذلك تطبيق عوامل التطور المختارة على معطيات الادعاءات المتراكمة لكل سنة من سنوات الحادث التي لم يكتمل تطورها بعد وذلك لتحديد التكلفة النهائية التقديرية للادعاءات عن كل سنة من سنوات الحادث.

إن أساليب السلم المتسلسل هي الأنسب لسنوات الحوادث وفئات العمل التي وصلت إلى نمط تنمية مستقر نسبياً. وتعتبر أساليب السلم المتسلسل أقل ملاءمة في الحالات التي لا يكون لدى المؤمن فيها تاريخ ادعاءات مطور لفئة معينة من الأعمال.

تستخدم طريقة بورنهوتر- فيرغسون مزيجاً من التقدير المعتمد على المعيار أو السوق والتقدير المستند إلى تجربة الادعاءات. يستند الأول إلى مقياس التعرض مثل الأقساط، ويستند هذا الأخير على الادعاءات المدفوعة أو المتكبدة حتى الآن. يتم الجمع بين التقديرين باستخدام صيغة تعطي وزناً أكبر لتقديرات تستند إلى الخبرة مع مرور الوقت. وقد استخدم هذا الأسلوب في الحالات التي لم تكن فيها تجربة الادعاءات المطورة متاحة للتوقعات (سنوات الحوادث الأخيرة أو فئات جديدة من الأعمال).

مخاطر إعادة التأمين

لنقل احتمال التعرض لمخاطر الخسارة الناتجة عن ادعاءات تأمينية كبيرة، تدخل المجموعة في اتفاقيات خلال نشاطها العادي مع أطراف أخرى لأغراض إعادة التأمين. إن ترتيبات إعادة التأمين تلك توفر تنوعاً أكبر في الأعمال وتمكن الإدارة من السيطرة على الخسائر المحتملة الناتجة من المخاطر الكبيرة وتوفر فرصاً إضافية للنمو. إن جزءاً كبيراً من معاملات إعادة التأمين يتم إنجازها بموجب الاتفاقيات وعقود إعادة التأمين الاختيارية وإعادة تأمين الخسائر الزائدة عن تقديرات المجموعة.

إن عقود التأمين المحولة إلى معيدي التأمين لا تعفي المجموعة من التزاماتها تجاه المؤمنين لديها، وتظل المجموعة مسؤولة أمام حاملي وثائقها عن الجزء المعاد التأمين عليه بقدر عجز شركة إعادة التأمين في الوفاء بالتزاماتها بموجب عقد إعادة التأمين.

للحد من مخاطر تعرضها لخسائر كبيرة نتيجة لعدم ملاءمة معيدي التأمين ومن مخاطر الائتمان، تقوم المجموعة بتقييم الأوضاع المالية لمعيدي التأمين الذين تتعامل معهم وكذلك يتم توزيع عقود إعادة التأمين على مجموعة من معيدي التأمين وتقوم المجموعة بمراقبة تركيز مخاطر الائتمان.

حساسية مخاطر التأمين

فيما يلي جدول يوضح أثر التغيير الممكن المعقول في أسعار أقساط الاكتتاب على صافي إيرادات التأمين مع بقاء جميع المتغيرات الأخرى المؤثرة ثابتة. إن أثر النقص المتوقع في أسعار أقساط الاكتتاب مساوي ومعاكس لأثر الزيادة المبينة أدناه:

2021		2022		نسبة التغيير	نوع التأمين
الأثر على صافي إيرادات التأمين	الأقساط المكتتبه	الأثر على صافي إيرادات التأمين	الأقساط المكتتبه		
3,126,595	3,555,047	3,087,799	3,215,132	10%	فرع تأمين السيارات
142,929	471,802	143,045	453,618	10%	فرع تأمين الحريق
431,791	478,110	462,117	523,458	10%	فرع تأمين العمال
83,252	119,808	83,053	110,972	10%	فرع تأمين المسؤولية المدنية
94,205	163,505	103,622	176,417	10%	فرع التأمينات الهندسية
19,765	29,356	22,122	33,386	10%	فرع التأمين البحري
816,921	873,666	646,931	650,644	10%	فرع التأمين الصحي
966	2,431	(211)	3,283	10%	فرع تأمين الحياة
85,616	267,130	100,048	342,438	10%	فرع التأمينات العامة الأخرى
4,802,040	5,960,855	4,648,526	5,509,348		

مجموعة التأمين الوطنية المساهمة العامة المحدودة

البيانات المالية الموحدة للسنة المنتهية في 31 كانون الأول 2022

(جميع المبالغ بالدولار الأمريكي ما لم يذكر خلاف ذلك)

الإيضاحات حول البيانات المالية الموحدة

فيما يلي جدول يوضح أثر التغيير الممكن المعقول في تكلفة الادعاءات المسددة على صافي الادعاءات المتكبدة مع بقاء جميع المتغيرات الأخرى المؤثرة ثابتة. إن أثر النقص المتوقع في تكلفة الادعاءات المسددة مساوي ومعاكس لأثر الزيادة المبينة أدناه:

2021		2022		نسبة التغيير	نوع التأمين
الأثر على صافي الادعاءات المتكبدة	الادعاءات المسددة للسنة	الأثر على صافي الادعاءات المتكبدة	الادعاءات المسددة للسنة		
(2,725,215)	(2,326,326)	(2,385,496)	(2,586,639)	10%	فرع تأمين السيارات
(7,093)	(58,176)	(11,695)	(107,434)	10%	فرع تأمين الحريق
(299,118)	(289,794)	(411,835)	(262,053)	10%	فرع تأمين العمال
(18,880)	(22,289)	(29,110)	(28,882)	10%	فرع تأمين المسؤولية المدنية
(25,704)	(49,221)	(20,062)	(128,197)	10%	فرع التأمينات الهندسية
(963)	(2,286)	(4,990)	(15,868)	10%	فرع التأمين البحري
(949,620)	(922,982)	(609,494)	(663,841)	10%	فرع التأمين الصحي
(32,554)	(181,485)	(24,337)	(109,736)	10%	فرع التأمينات العامة الأخرى
(4,059,147)	(3,852,559)	(3,497,019)	(3,902,650)		

تركز مخاطر التأمين

فيما يلي جدول يبين تركيز المخاطر حسب أنواع التأمين والتوزيع الجغرافي.

تتركز مطلوبات عقود التأمين وفقاً لنوع التأمين كما يلي:

2021			2022			التوزيع الجغرافي	نوع التأمين
المطلوبات المعاد الصافي	إجمالي مطلوبات عقود التأمين	المطلوبات المعاد تأمينها	المطلوبات المعاد الصافي	إجمالي مطلوبات عقود التأمين	المطلوبات المعاد تأمينها		
43,017,570	999,663	44,017,233	37,688,790	1,444,103	39,132,893	فلسطين	فرع تأمين السيارات
238,474	3,268,197	3,506,671	197,987	2,353,570	2,551,557	فلسطين	فرع تأمين الحريق
10,468,653	228,842	10,697,495	11,304,062	182,503	11,486,565	فلسطين	فرع تأمين العمال
918,552	311,895	1,230,447	860,657	290,244	1,150,901	فلسطين	فرع تأمين المسؤولية المدنية
428,113	1,529,723	1,957,836	165,164	1,265,127	1,430,291	فلسطين	فرع التأمينات الهندسية
31,941	80,944	112,885	36,648	93,940	130,588	فلسطين	فرع التأمين البحري
3,437,283	33,113	3,470,396	2,368,864	36,978	2,405,842	فلسطين	فرع التأمين الصحي
3,587	3,192	6,779	15,938	6,066	22,004	فلسطين	فرع تأمين الحياة
675,491	4,773,213	5,448,704	598,844	5,017,121	5,615,965	فلسطين	فرع التأمينات العامة الأخرى
59,219,664	11,228,782	70,448,446	53,236,954	10,689,652	63,926,606		

جميع مطلوبات عقود التأمين تتركز داخل الأراضي الفلسطينية.

المخاطر الرقابية

تهتم السلطات الرقابية أساساً بحماية حقوق حاملي وثائق التأمين وتقوم بمراجعة هذه الحقوق لضمان أن المجموعة تقوم بإدارة الأمور بكفاءة لمصلحتهم. وفي ذات الوقت تهتم السلطات بالتأكد من أن المجموعة تحتفظ بنسبة ملائمة من السيولة لمقابلة الالتزامات غير المتوقعة. هذه النظم لا تستوجب المصادقة والمراقبة على أنشطة المجموعة فحسب، ولكنها تنص أيضاً على بعض الأحكام المقيدة (مثل، هامش الملاءة المالي) وذلك للتقليل من مخاطر عدم القدرة على الوفاء من قبل شركات التأمين بالالتزامات غير المتوقعة عند نشوئها.

المخاطر المالية

تتبع المجموعة سياسات مالية لإدارة المخاطر المالية ضمن استراتيجية محددة وتتولى إدارة المجموعة رقابة وضبط المخاطر وإجراء التوزيع الاستراتيجي الأمثل لكل من الموجودات المالية والمطلوبات المالية، وتشمل المخاطر المالية: مخاطر السوق (مخاطر أسعار الفائدة، ومخاطر التغيير في أسعار الأسهم، ومخاطر العملات الأجنبية) ومخاطر السيولة ومخاطر الائتمان.

مخاطر السوق

هي مخاطر تذبذب القيمة العادلة أو التدفقات النقدية للأدوات المالية نتيجة للتغيير في أسعار السوق مثل أسعار الفائدة وأسعار الأسهم، ومخاطر العملات الأجنبية. تنشأ مخاطر السوق نتيجة وجود مراكز مفتوحة في أسعار الفائدة والاستثمار في الأسهم، ويتم مراقبة هذه المخاطر وفقاً لسياسات وإجراءات محددة من قبل إدارة المجموعة.

مجموعة التأمين الوطنية المساهمة العامة المحدودة

البيانات المالية الموحدة للسنة المنتهية في 31 كانون الأول 2022

(جميع المبالغ بالدولار الأمريكي ما لم يذكر خلاف ذلك)

الإيضاحات حول البيانات المالية الموحدة

المخاطر المالية (يتبع)

مخاطر أسعار الفائدة

إن المجموعة عرضة لمخاطر أسعار الفائدة على الموجودات والمطلوبات التي تحمل سعر فائدة متغير. يوضح الجدول التالي حساسية بيان الدخل الموحد للتغيرات الممكنة المعقولة على أسعار الفائدة كما في 31 كانون الأول 2022 و 2021، مع بقاء جميع المتغيرات الأخرى المؤثرة ثابتة. تتمثل حساسية بيان الدخل الموحد بأثر التغيرات المفترضة الممكنة بأسعار الفوائد على دخل المجموعة لسنة واحدة، ويتم احتسابها على الموجودات والمطلوبات المالية التي تحمل سعر فائدة متغير كما في 31 كانون الأول 2022 و 2021. إن أثر النقص في أسعار الفائدة هو مساوي ومعاكس لأثر الزيادة المبيّنة أدناه:

التغير في سعر الفائدة	الأثر على بيان الدخل الموحد دولار أمريكي	العام
10%	60,319	2022
10%	50,173	2021

مخاطر التغير في أسعار الأسهم

مخاطر أسعار الأسهم هي المخاطر المتعلقة بتقلب قيمة أداة مالية نتيجة للتغيرات في أسعار السوق، سواء كانت تلك التغيرات متعلقة بالورقة المالية نفسها أو بالجهة المصدرة لها أو بعوامل لها تأثير على كافة الأوراق المالية المتداولة في السوق. تتعرض المجموعة لمخاطر أسعار الأسهم من استثمارات الأسهم المدرجة. تعمل المجموعة على الحد من مخاطر أسعار الأسهم بتنوع محفظة الاستثمار والمتابعة المستمرة لتطورات السوق. وإضافة إلى ذلك، تراقب الإدارة بشكل فاعل العوامل الرئيسية التي تؤثر على حركات الأسهم والسوق، ويشمل ذلك تحليل الأداء المالي والتشغيلي للكيانات المستثمر فيها.

يبين الجدول التالي حساسية حساب التغير في القيمة العادلة نتيجة للتغيرات الممكنة المحتملة في أسعار الأسهم مع بقاء جميع المتغيرات الأخرى المؤثرة ثابتة. إن أثر النقص المتوقع على البيانات المالية الموحدة مساوي ومعاكس لأثر الزيادة المبيّنة أدناه:

التغير في المؤشر	الأثر على بيان الدخل الموحد دولار أمريكي	2022
10%	1,619,074	بورصة فلسطين
10%	122,591	أسواق مالية أجنبية
التغير في المؤشر	الأثر على بيان الدخل الموحد دولار أمريكي	2021

10%	850,747	بورصة فلسطين
10%	160,537	أسواق مالية أجنبية

مخاطر العملات الأجنبية

إن مخاطر العملة هي مخاطر تقلب قيمة الأدوات المالية بسبب التغيرات في أسعار صرف العملات الأجنبية. ترى الإدارة أن خطر تعرض المجموعة لخسائر جوهرية بسبب التقلبات في أسعار صرف العملات الأجنبية يعتبر متوسط، وبالتالي تقوم المجموعة بإجراءات التحوط ضد تعرضها لمخاطر صرف العملات الأجنبية حيثما تطلب الأمر.

فيما يلي جدول يوضح أثر التغير الممكن المعقول في سعر صرف الدولار الأمريكي مقابل العملات الأجنبية على بيان الدخل الموحد، مع بقاء جميع المتغيرات الأخرى المؤثرة ثابتة. إن أثر النقص المتوقع في أسعار صرف العملات الأجنبية مساوي ومعاكس لأثر الزيادة المبيّنة أدناه:

الزيادة في سعر صرف العملات الأجنبية مقابل الدولار الأمريكي	الأثر على بيان الدخل الموحد دولار أمريكي	2022
10%	923,076	الشيقل الإسرائيلي
10%	1,170	يوان صيني
10%	8,430	وحدة النقد الأوروبية (يورو)
10%	49	درهم إماراتي
10%	36	ريال قطري
10%	8,967	جنيه مصري

مجموعة التأمين الوطنية المساهمة العامة المحدودة

البيانات المالية الموحدة للسنة المنتهية في 31 كانون الأول 2022

(جميع المبالغ بالدولار الأمريكي ما لم يذكر خلاف ذلك)

الإيضاحات حول البيانات المالية الموحدة

الزيادة في سعر صرف العملات الأجنبية مقابل الدولار الأمريكي	الأثر على بيان الدخل الموحد دولار أمريكي	2021
10%	421,864	الشيفل الإسرائيلي
10%	2,207	يوان صيني
10%	694	وحدة النقد الأوروبية (يورو)
10%	49	درهم إماراتي
10%	36	ريال قطري
10%	13,016	جنيه مصري

مخاطر السيولة

تتمثل مخاطر السيولة في عدم قدرة المجموعة على توفير التمويل اللازم لتأدية التزاماتها في تواريخ استحقاقها، وللوقاية من هذه المخاطر تقوم الإدارة بتنويع مصادر التمويل وإدارة الموجودات والمطلوبات وموائمة آجالها والاحتفاظ برصيد كاف من النقد والنقد المعادل.

تراقب المجموعة احتياجاتها للسيولة على أساس شهري وتقوم الإدارة بالتأكد من توفر أموال كافية لمقابلة أي التزامات عند نشوئها. إن معظم الودائع لأجل العائدة للمجموعة كما في تاريخ بيان المركز المالي الموحد تستحق خلال فترات لا تتجاوز ثلاثة أشهر.

يوضح الجدول التالي ملخص لاستحقاق الأدوات المالية. يتم تحديد الاستحقاق التعاقدى للأدوات المالية بناء على المدة المتبقية لاستحقاق الأداة المالية من تاريخ البيانات المالية. تقوم إدارة المجموعة بمراقبة استحقاق الأدوات المالية بهدف التأكد من توفر السيولة اللازمة في المجموعة.

مجموعة التأمين الوطنية المساهمة العامة المحدودة

البيانات المالية الموحدة للسنة المنتهية في 31 كانون الأول 2022

(جميع المبالغ بالدولار الأمريكي ما لم يذكر خلاف ذلك)

الإيضاحات حول البيانات المالية الموحدة

المخاطر المالية (بتبع)

خاضعة لمخاطر السيولة							
المجموع	بدون استحقاق	أكثر من سنة	من 6 أشهر إلى سنة	من 3 إلى 6 أشهر	من 0 إلى 3 أشهر	2022	
736,192	736,192	-	-	-	-	موجودات مالية بالقيمة العادلة من خلال بيان الدخل الشامل	
17,416,651	17,416,651	-	-	-	-	موجودات مالية بالقيمة العادلة من خلال بيان الدخل	
14,218,126	-	14,018,900	199,226	-	-	موجودات مالية بالكلفة المطفأة	
13,194,354	-	-	1,795,147	2,095,869	9,303,338	ذمم مدينة	
2,239,576	-	-	2,239,576	-	-	ذمم شركات التأمين وإعادة التأمين المدينة	
1,074,382	-	236,152	838,230	-	-	أرصدة مدينة أخرى	
15,892,710	-	1,307,618	3,196,827	4,544,286	6,843,979	شيكات برسم التحصيل	
15,335,386	-	-	-	-	15,335,386	النقد والنقد المعادل	
80,107,377	18,152,843	15,562,670	8,269,006	6,640,155	31,482,703	مجموع الموجودات المالية	
3,318,257	-	-	3,318,257	-	-	ذمم شركات التأمين وإعادة التأمين الدائنة	
6,593,763	-	-	1,782,574	1,451,495	3,359,694	ذمم دائنة	
2,583,417	-	-	2,583,417	-	-	مصاريف مستحقة ومطلوبات أخرى	
12,495,437	-	-	7,684,248	1,451,495	3,359,694	مجموع المطلوبات المالية	
67,611,940	18,152,843	15,562,670	584,758	5,188,660	28,123,009	فجوة الاستحقاق	
-	67,611,940	49,459,097	33,896,427	33,311,669	28,123,009	الفجوة التراكمية	

مجموعة التأمين الوطنية المساهمة العامة المحدودة

البيانات المالية الموحدة للسنة المنتهية في 31 كانون الأول 2022

(جميع المبالغ بالدولار الأمريكي ما لم يذكر خلاف ذلك)

الإيضاحات حول البيانات المالية الموحدة

المخاطر المالية (بتبع)

خاضعة لمخاطر السيولة						
2021	من 0 إلى 3 أشهر	من 3 إلى 6 أشهر	من 6 أشهر إلى سنة	أكثر من سنة	بدون استحقاق	المجموع
موجودات مالية بالقيمة العادلة من خلال بيان الدخل الشامل	-	-	-	-	1,533,812	1,533,812
موجودات مالية بالقيمة العادلة من خلال بيان الدخل	-	-	-	-	10,112,843	10,112,843
موجودات مالية بالكلفة المطفأة	246,156	913,061	981,939	19,869,493	-	22,010,649
ذمم مدينة	6,104,065	2,671,004	3,280,248	-	-	12,055,317
ذمم شركات التأمين وإعادة التأمين المدينة	-	-	2,338,064	-	-	2,338,064
أرصدة مدينة أخرى	-	-	380,504	298,768	-	679,272
شيكات برسم التحصيل	9,368,891	7,230,262	5,834,829	2,615,108	-	25,049,090
النقد والنقد المعادل	14,905,457	-	-	-	-	14,905,457
مجموع الموجودات المالية	30,624,569	10,814,327	12,815,584	22,783,369	11,646,655	88,684,504
ذمم شركات التأمين وإعادة التأمين الدائنة	-	-	3,671,866	-	-	3,671,866
ذمم دائنة	4,069,368	1,780,666	2,186,828	-	-	8,036,862
مصاريف مستحقة ومطلوبات أخرى	-	-	1,760,225	-	-	1,760,225
مجموع المطلوبات المالية	4,069,368	1,780,666	7,618,919	-	-	13,468,953
فجوة الاستحقاق	26,555,201	9,033,661	5,196,665	22,783,369	11,646,655	75,215,551
الفجوة التراكمية	26,555,201	35,588,862	40,785,527	63,568,896	75,215,551	-

مجموعة التأمين الوطنية المساهمة العامة المحدودة

البيانات المالية الموحدة للسنة المنتهية في 31 كانون الأول 2022

(جميع المبالغ بالدولار الأمريكي ما لم يذكر خلاف ذلك)

الإيضاحات حول البيانات المالية الموحدة

المخاطر المالية (يتبع)

مخاطر السيولة (يتبع)

تتم عملية إدارة السيولة في المجموعة ومراقبتها داخلياً بشكل يومي من خلال مراقبة التدفقات النقدية المستقبلية ومراقبتها لضمان سداد الادعاءات في موعدها. تقوم المجموعة بالحفاظ على أصول قابلة للتسييل بدرجة عالية والتي يمكن تصفيها بسهولة وذلك كإجراء حماية ضد أي انقطاع غير متوقع في التدفقات النقدية. كما تقوم المجموعة بمراقبة معدلات السيولة لبيان المركز المالي الموحد بشكل عام بالنظر إلى المتطلبات الداخلية والتنظيمية الأخرى.

تتخذ المراقبة وإعداد التقارير شكل قياس التدفق النقدي وتوقعاتها لليوم والأسبوع والشهر التالي. نقطة البداية لتلك التوقعات هي تحليل الاستحقاق التعاقدية للمطلوبات المالية ومدفوعات الادعاءات المتوقعة لالتزامات عقود التأمين و تاريخ التحصيل المتوقع للموجودات المالية.

مخاطر الائتمان

مخاطر الائتمان هي المخاطر التي يعجز فيها أحد طرفي أداة مالية في تسديد التزام ويتسبب في خسارة مالية للطرف الآخر. بخصوص جميع فئات الموجودات المالية التي تحتفظ بها المجموعة، فإن أقصى حد لتعرض المجموعة للمخاطر الائتمانية هي القيمة المدرجة بها والمبينة في بيان المركز المالي الموحد.

يوضح الجدول التالي ملخص لفئات الأدوات المالية التي تحتفظ بها المجموعة والتي عليها خطر ائتمان:

جودة الائتمان	الضمان مقابل الأصول	2021	2022	البيان
عالي		14,487,258	14,884,456	النقد والنقد المعادل (باستثناء نقد في الصندوق)
عالي		25,049,090	15,892,710	شيكات برسم التحصيل
متوسط				
إلى عالي		12,055,317	13,194,354	ذمم مدينة
	حجز 25%-40% من الأقساط			
عالي		2,338,064	2,239,576	ذمم شركات التأمين وإعادة التأمين المدينة
عالي		22,010,649	14,218,126	موجودات مالية بالكلفة المطفأة
عالي		11,228,782	10,689,652	موجودات عقود إعادة التأمين
				موجودات مالية بالقيمة العادلة من خلال بيان
عالي		1,209,129	767,181	الدخل - سندات أجنبية

لمواجهة هذه المخاطر تم اتخاذ الإجراءات التالية:

(1) النقد والنقد المعادل:

تقوم المجموعة بربط ودائعها مع البنوك المحلية والعالمية ذات السمعة الجيدة لفترات قصيرة ومتوسطة الأجل وبعملات مختلفة لتقليل هذا الخطر. لا يوجد تركيز هام لمخاطر الائتمان فيما يتعلق بالنقد المعادل حيث تحتفظ المجموعة بالحسابات النقدية في عدد كبير من المؤسسات المالية.

(2) شيكات برسم التحصيل والذمم المدينة:

تقوم المجموعة باستلام شيكات من عملائها وتقوم بإيداعها في البنوك التي تتعامل معها والتي تتمتع بالسمعة الممتازة وتحاول المجموعة اختيار نوعية العملاء الذين يتعاملون معها بحيث أن معظم عملائها من المؤسسات والأفراد ذوي السمعة الجيدة وتستخدم دائرة التحصيل قائمة خاصة تسمى القائمة السوداء لمعرفة العملاء المحتملين الذين من الممكن أن لا يسددوا التزاماتهم وترفض التعامل معهم. وقد وفرت المجموعة طاقم من القانونيين والمحامين ذوي الاختصاص الذين يقومون وضمن إجراءاتهم القانونية في المحافظة على حقوق المجموعة.

(3) ذمم شركات التأمين وإعادة التأمين المدينة وموجودات عقود إعادة التأمين:

تقوم المجموعة بالتعاقد مع شركات إعادة تأمين عالمية تصنف من الدرجة الأولى لتعويض خسائر عقود التأمين وتبقى المجموعة ملتزمة بالادعاءات جميعها سواء تمكن معيدو التأمين من الوفاء بالتزاماتهم تجاهها أو لم يتمكنوا.

وبالرغم من التصنيف العالي لهذه الشركات إلا أن المجموعة تقوم بحجز 40% من الأقساط المعاد تأمينها على جميع أنواع التأمين باستثناء أقساط البحري حيث أن قيمة الحجز تمثل 25% من الأقساط ويتم الحجز لمدة عام لضمان الوفاء بالالتزامات المستحقة على المعيدين.

(4) موجودات مالية بالقيمة العادلة من خلال بيان الدخل - سندات أجنبية:

قامت المجموعة بالاستثمار في سندات عالمية لا يقل تصنيفها العالمي عن (BBB) حتى تضمن استرجاع كافة أموالها وحقوقها والحصول على العائد المناسب.

(5) موجودات مالية بالكلفة المطفأة:

قامت المجموعة بالاستثمار في سندات إقليمية وعالمية ذات السمعة الجيدة.

مجموعة التأمين الوطنية المساهمة العامة المحدودة

البيانات المالية الموحدة للسنة المنتهية في 31 كانون الأول 2022

(جميع المبالغ بالدولار الأمريكي ما لم يذكر خلاف ذلك)

الإيضاحات حول البيانات المالية الموحدة

إدارة رأس المال

يتمثل الهدف الرئيسي فيما يتعلق بإدارة رأس المال المجموعة بالتأكد من المحافظة على نسب رأس المال ملائمة بشكل يدعم نشاط المجموعة ويعظم حقوق الملكية. تقوم المجموعة بإدارة هيكل رأس المال وإجراء التعديلات اللازمة عليها في ضوء تغيرات الظروف الاقتصادية وطبيعة العمل. لم تقم المجموعة بإجراء أية تعديلات على الأهداف والسياسات والإجراءات المتعلقة بهيكل رأس المال خلال السنة الحالية. إن البنود المتضمنة في هيكل رأس المال تتمثل في رأس المال المدفوع وأسهم الخزينة والاحتياطي الإجمالي والاحتياطي التغير في القيمة العادلة للموجودات المالية من خلال بيان الدخل الشامل وفروقات ترجمة عملات أجنبية والأرباح المدورة بمجموع 46,286,787 دولار أمريكي و46,708,599 دولار أمريكي كما في 31 كانون الأول 2022 و2021 على التوالي.

هذا وتخضع أنشطة المجموعة لمتطلبات وأنظمة الإدارة العامة للتأمين في فلسطين. تعمل المتطلبات والأنظمة على وصف إجراءات الموافقة والمراقبة وتفرض متطلبات معينة مثل هامش الملاءة وكفاية رأس المال للحد من خطر عدم الملاءة المالية من قبل شركات التأمين لمواجهة المطالبات المستقبلية عندما تظهر.

القيمة العادلة للأدوات المالية

يمثل الجدول التالي مقارنة للقيم الدفترية والقيم العادلة للأدوات المالية حسب صنفها كما في 31 كانون الأول 2022 و2021:

القيمة العادلة		القيمة الدفترية		موجودات مالية
2021	2022	2021	2022	
				موجودات مالية بالقيمة العادلة من خلال بيان الدخل الشامل
1,533,812	736,192	1,533,812	736,192	موجودات مالية بالقيمة العادلة من خلال بيان الدخل
10,112,843	17,416,651	10,112,843	17,416,651	موجودات مالية بالكلفة المطفأة
22,010,649	14,218,126	22,010,649	14,218,126	ذمم مدينة
12,055,317	13,194,354	12,055,317	13,194,354	موجودات عقود إعادة التأمين
11,228,782	10,689,652	11,228,782	10,689,652	ذمم شركات التأمين وإعادة التأمين المدينة
2,338,064	2,239,576	2,338,064	2,239,576	أرصدة مدينة أخرى
679,272	1,074,382	679,272	1,074,382	شيكات برسم التحصيل
25,049,090	15,892,710	25,049,090	15,892,710	النقد والنقد المعادل
14,905,457	15,335,386	14,905,457	15,335,386	
99,913,286	90,797,029	99,913,286	90,797,029	
				مطلوبات مالية
70,448,446	63,926,606	70,448,446	63,926,606	مطلوبات عقود التأمين
3,671,866	3,318,257	3,671,866	3,318,257	ذمم شركات التأمين وإعادة التأمين الدائنة
8,036,862	6,593,763	8,036,862	6,593,763	ذمم دائنة
1,760,225	2,583,417	1,760,225	2,583,417	مصاريف مستحقة ومطلوبات أخرى
83,917,399	76,422,043	83,917,399	76,422,043	

تم إظهار القيم العادلة للموجودات والمطلوبات المالية وفقاً للقيم التي يمكن أن تتم بها عمليات التبادل بين جهات معنية بذلك، باستثناء عمليات البيع الإلزامية أو التصفية.

إن القيم العادلة للذمم المدينة والأرصدة المدينة الأخرى والنقد والنقد المعادل والشيكات برسم التحصيل وموجودات عقود إعادة التأمين وذمم شركات التأمين وإعادة التأمين المدينة والدائنة والذمم الدائنة ومطلوبات عقود التأمين والمطلوبات الأخرى هي مقاربة بشكل كبير لقيمتها الدفترية وذلك لكون تلك الأدوات ذات فترات سداد أو تحصيل قصيرة الأجل.

- تم تحديد القيمة العادلة للموجودات المالية بالقيمة العادلة من خلال بيان الدخل الشامل والموجودات المالية بالقيمة العادلة من خلال بيان الدخل التي لها أسعار سوقية وفقاً لأسعار تداولها في تاريخ البيانات المالية الموحدة.

- تم إظهار الموجودات المالية بالقيمة العادلة من خلال بيان الدخل الشامل التي لا يوجد لها أسعار سوقية بالكلفة لعدم القدرة على تحديد قيمتها العادلة بشكل موثوق هذا وتعتقد إدارة المجموعة بأن القيمة العادلة لهذه الموجودات المالية لا تختلف بشكل جوهري عن قيمتها الدفترية.

تستخدم المجموعة التسلسل التالي لتحديد والإفصاح عن القيم العادلة لأدواتها المالية:

- المستوى الأول: باستخدام أسعار التداول (غير المعدلة) لأدوات مالية مشابهة تماماً في أسواق مالية نشطة للأدوات المالية.
- المستوى الثاني: باستخدام معطيات غير أسعار التداول ولكن يمكن ملاحظتها بشكل مباشر أو غير مباشر.
- المستوى الثالث: باستخدام معطيات لا تستند لبيانات سوق يمكن ملاحظتها.

مجموعة التأمين الوطنية المساهمة العامة المحدودة

البيانات المالية الموحدة للسنة المنتهية في 31 كانون الأول 2022

(جميع المبالغ بالدولار الأمريكي ما لم يذكر خلاف ذلك)

الإيضاحات حول البيانات المالية الموحدة

القيمة العادلة للأدوات المالية (بتبع)

تم خلال العام استخدام المستوى الأول لتحديد وللإفصاح عن القيم العادلة للموجودات المالية بالقيمة العادلة من خلال بيان الدخل الشامل و للموجودات المالية بالقيمة العادلة من خلال بيان الدخل التي لها أسعار سوقية.

تم خلال العام استخدام المستوى الثالث لتحديد وللإفصاح عن القيم العادلة للموجودات المالية بالقيمة العادلة من خلال بيان الدخل الشامل التي ليس لها أسعار سوقية.

2022	المجموع	المستوى الأول	المستوى الثاني	المستوى الثالث
موجودات مالية بالقيمة العادلة من خلال بيان الدخل الشامل				
	736,192	-	-	736,192
	736,192	-	-	736,192
موجودات مالية بالقيمة العادلة من خلال بيان الدخل				
	16,190,739	16,190,739	-	-
	458,731	458,731	-	-
	767,181	767,181	-	-
	17,416,651	17,416,651	-	-
	18,152,843	17,416,651	-	736,192

2021	المجموع	المستوى الأول	المستوى الثاني	المستوى الثالث
موجودات مالية بالقيمة العادلة من خلال بيان الدخل الشامل				
	1,533,812	-	-	1,533,812
	1,533,812	-	-	1,533,812
موجودات مالية بالقيمة العادلة من خلال بيان الدخل				
	8,507,470	8,507,470	-	-
	396,244	396,244	-	-
	1,209,129	1,209,129	-	-
	10,112,843	10,112,843	-	-
	11,646,655	10,112,843	-	1,533,812

لم يتم خلال العام إجراء تحويلات لأدوات مالية بين المستويين الأول والثاني كما لم يتم إجراء أية تحويلات من وإلى المستوى الثالث.

4. الأسس والتقييمات

فيما يلي تفاصيل الاجتهادات الرئيسية التي قامت بها المجموعة:

القيمة العادلة للأدوات المالية

عندما لا يمكن الحصول على القيمة العادلة للموجودات والمطلوبات المالية الظاهرة في بيان المركز المالي الموحد من الأسواق النشطة، يتم استخدام تقنيات تقييم مثل نموذج خصم التدفقات النقدية. إن المدخلات المستخدمة في هذه النماذج تكون مأخوذة من الأسواق حيثما كان ذلك ممكناً، يتم الاعتماد على درجة من التقديرات والأحكام للوصول إلى القيمة العادلة. إن هذه التقديرات تشمل تأثير عوامل على المدخلات المستخدمة، مثل مخاطر السيولة ومخاطر الائتمان والتقلبات الأخرى. إن التغيير في الافتراضات حول هذه العوامل يمكن أن يؤثر على القيمة العادلة للأدوات المالية.

قياس مخصص الخسائر الائتمانية المتوقعة

يتطلب قياس مخصص الخسائر الائتمانية المتوقعة للموجودات المالية المقاسة بالكلفة المطفأة وبالقيمة العادلة من خلال بيان الدخل الشامل (فقط أدوات الدين) استخدام نماذج معقدة وافتراضات هامة حول الظروف الاقتصادية المستقبلية والسلوك الائتماني (على سبيل المثال احتمالية عجز العملاء عن السداد والخسائر الناتجة).

مجموعة التأمين الوطنية المساهمة العامة المحدودة

البيانات المالية الموحدة للسنة المنتهية في 31 كانون الأول 2022

(جميع المبالغ بالدولار الأمريكي ما لم يذكر خلاف ذلك)

الإيضاحات حول البيانات المالية الموحدة

4. الأسس والتقدير (يتبع)

قياس مخصص الخسائر الائتمانية المتوقعة (يتبع)

- يجب استخدام عدد من الأحكام الهامة عند تطبيق المتطلبات المحاسبية لقياس الخسائر الائتمانية المتوقعة مثل:
- تحديد معايير زيادة مخاطر الائتمان بصورة جوهرية
 - تحديد المعايير وتعريف التعثر.
 - اختيار النماذج والافتراضات المناسبة لقياس الخسائر الائتمانية المتوقعة
 - إنشاء مجموعات من الموجودات المالية المماثلة لأغراض قياس الخسارة الائتمانية المتوقعة.

الاستثمارات العقارية

يتم تحديد القيم العادلة للاستثمارات عن طريق مخمني عقارات معتمدين من هيئة سوق رأس المال الفلسطينية. تستند القيم العادلة على القيم السوقية والتي تكون بمثابة المبلغ المقدر الذي يمكن في مقابله مبادلة العقار في التقييم بين البائع والمشتري الراغبين في معاملة تجارية حرة بعد التسويق المناسب الذي يتصرف فيه الأطراف عن معرفة واطلاع.

مطلوبات عقود التأمين

يتم تقدير مطلوبات عقود التأمين بناء على الافتراضات المتعلقة بتقدير المبالغ المستحقة لحاملي وثائق التأمين وأطراف أخرى والناشئة من الادعاءات بموجب عقود التأمين. يتم تكوين احتياطي لقاء القضايا المقامة ضد المجموعة اعتماداً على دراسة قانونية معدة من قبل محامي المجموعة والتي بموجبها يتم تحديد المخاطر المحتمل حدوثها في المستقبل، ويعاد النظر في تلك الدراسات بشكل دوري. يتم عمل تقديرات للتكلفة المتوقعة للادعاءات المتكبدة والتي لم يبلغ عنها حتى تاريخ إعداد بيان المركز المالي الموحد، حيث تقوم الإدارة بتقدير تكلفة الادعاءات غير المبلغ عنها باستخدام إحصائيات محددة على أساس الخبرة السابقة وتقارير الإكتواري المختص. تحتسب هذه التقديرات بالضرورة على افتراضات تتعلق بعوامل عديدة وبدرجات متفاوتة من التقدير وعدم التيقن. هذا وقد تختلف القيم الفعلية عن هذه التقديرات والتي يتم تعديلها في المستقبل.

مجموعة التأمين الوطنية المساهمة العامة المحدودة

البيانات المالية الموحدة للسنة المنتهية في 31 كانون الأول 2022

(جميع المبالغ بالدولار الأمريكي ما لم يذكر خلاف ذلك)

الإيضاحات حول البيانات المالية الموحدة

5. ممتلكات وآلات ومعدات

تفاصيل البند -

المجموع	مشاريع تحت التنفيذ	برامج حاسوب	مباني المكاتب وديكورات	سيارات	أثاث وأجهزة	المبنى	
9,956,829	618,591	329,293	4,162,422	569,597	3,115,504	1,161,422	الكلفة:
1,237,199	-	102,309	906,702	87,511	140,677	-	كما في 1 كانون الثاني 2022
-	(618,591)	-	578,141	-	40,450	-	الإضافات
(836,998)	-	-	(475,328)	(189,599)	(172,071)	-	تحويلات
10,357,030	-	431,602	5,171,937	467,509	3,124,560	1,161,422	الاستبعادات
							كما في 31 كانون الأول 2022
5,497,471	-	262,131	1,874,831	368,169	2,475,039	517,301	الاستهلاك المتراكم:
567,741	-	47,846	265,724	49,201	179,394	25,576	كما في 1 كانون الثاني 2022
(519,724)	-	-	(197,194)	(168,674)	(153,856)	-	الإضافات
5,545,488	-	309,977	1,943,361	248,696	2,500,577	542,877	الاستبعادات
							كما في 31 كانون الأول 2022
4,811,542	-	121,625	3,228,576	218,813	623,983	618,545	صافي القيمة الدفترية
							كما في 31 كانون الأول 2022

بلغت قيمة الممتلكات والمعدات المستهلكة بالكامل والتي مازالت تستخدم في عمليات المجموعة مبلغ 2,040,910 دولار أمريكي و 2,020,009 دولار أمريكي كما في 31 كانون الأول 2022 و 2021، على التوالي.

مجموعة التأمين الوطنية المساهمة العامة المحدودة

البيانات المالية الموحدة للسنة المنتهية في 31 كانون الأول 2022

(جميع المبالغ بالدولار الأمريكي ما لم يذكر خلاف ذلك)

الإيضاحات حول البيانات المالية الموحدة

5. ممتلكات وآلات ومعدات (بتبع)

تفاصيل البند –

المجموع	مشاريع تحت التنفيذ (*)	برامج حاسوب	مباني المكاتب وديكورات	سيارات	أثاث وأجهزة	المبنى	الكلفة:
9,160,754	-	320,793	3,972,499	775,941	2,930,099	1,161,422	كما في 1 كانون الثاني 2021
1,067,419	618,591	8,500	189,923	65,000	185,405	-	الإضافات
(271,344)	-	-	-	(271,344)	-	-	الاستبعادات
9,956,829	618,591	329,293	4,162,422	569,597	3,115,504	1,161,422	كما في 31 كانون الأول 2021
							الاستهلاك المتراكم:
5,124,453	-	223,923	1,643,435	454,521	2,313,558	489,016	كما في 1 كانون الثاني 2021
531,763	-	38,208	231,396	72,393	161,481	28,285	الإضافات
(158,745)	-	-	-	(158,745)	-	-	الاستبعادات
5,497,471	-	262,131	1,874,831	368,169	2,475,039	517,301	كما في 31 كانون الأول 2021
4,459,358	618,591	67,162	2,287,591	201,428	640,465	644,121	صافي القيمة الدفترية كما في 31 كانون الأول 2021

(*) يمثل هذا البند دفعات مقدمة لشراء المجموعة مقر لها في مدينة الخليل.

مجموعة التأمين الوطنية المساهمة العامة المحدودة

البيانات المالية الموحدة للسنة المنتهية في 31 كانون الأول 2022

(جميع المبالغ بالدولار الأمريكي ما لم يذكر خلاف ذلك)

الإيضاحات حول البيانات المالية الموحدة

6. استثمارات عقارية

تقع الاستثمارات العقارية في مناطق الضفة الغربية وقطاع غزة.

يتم قيد الاستثمارات العقارية بالقيمة العادلة وفقاً لتقارير ثلاثة مخمنين متخصصين، وتقوم المجموعة باحتساب معدل الثلاثة تخمينات لتقييم هذه الاستثمارات العقارية. تم إجراء التقييمات من قبل جهات تقييم مستقلة معتمدة من قبل هيئة سوق رأس المال الفلسطينية والتي تحمل مؤهلات مهنية مناسبة ومعترف بها وخبرة في موقع الاستثمار العقاري قيد التقييم. وعند التوصل إلى قيم السوق التقديرية، فإن جهات التقييم قد استعانت بمعرفتها في السوق وحكمها الشخصي المهني ولم تعتمد فقط على التاريخ السابق للمعاملات المشابهة.

فيما يلي ملخص الحركة على الاستثمارات العقارية، بالقيمة العادلة:

كما في 31 كانون الأول 2021	كما في 31 كانون الأول 2022	المباني	الأراضي	
20,430,290	21,667,954	8,454,914	13,213,040	الرصيد في بداية السنة
333,258	1,012,159	15,012	997,147	إضافات خلال السنة
904,406	1,539,753	395,181	1,144,572	صافي أرباح التغيير في القيمة العادلة
21,667,954	24,219,866	8,865,107	15,354,759	المجموع

معلومات حول قياس القيمة العادلة باستخدام المستوى الثالث:

يوضح الجدول التالي حساسية القيمة العادلة للتغيرات الممكنة المعقولة على أسعار الاستثمارات العقارية كما في 31 كانون الأول 2022 و 2021، مع بقاء جميع المتغيرات الأخرى المؤثرة ثابتة. إن أثر النقص في الأسعار هو مساوي ومعاكس لأثر الزيادة المبينة أدناه:

2022		طريقة التقييم	القيمة العادلة	البند	البلد
الأثر	التغيير				
1,535,476	%10	مقارنة الأسعار	15,354,759	الأراضي	فلسطين
886,511	%10	مقارنة الأسعار	8,865,107	المباني	فلسطين
2021		طريقة التقييم	القيمة العادلة	البند	البلد
الأثر	التغيير				
1,321,304	%10	مقارنة الأسعار	13,213,040	الأراضي	فلسطين
845,491	%10	مقارنة الأسعار	8,454,914	المباني	فلسطين

7. موجودات ضريبية مؤجلة

فيما يلي تفاصيل الحركة على حساب الموجودات الضريبية المؤجلة:

2022				
الضريبة المؤجلة	رصيد نهاية السنة	المبالغ المحررة	المبالغ المضافة	رصيد بداية السنة
1,231,965	4,773,472	(32,587)	1,060,166	3,745,893
1,175,165	4,447,590	(1,089,794)	344,206	5,193,178
62,415	235,843	(64,581)	1,919	298,505
419,858	1,571,082	(338,043)	-	1,909,125
59,036	277,152	(29,945)	10,235	296,862
2,948,439	11,305,139	(1,554,950)	1,416,526	11,443,563

مخصص تدني القيمة حسب معيار التقارير المالية الدولية رقم (9) مخصص تعويض نهاية الخدمة مخصص إجازات الموظفين مخصص IBNR مخصصات أخرى

مجموعة التأمين الوطنية المساهمة العامة المحدودة

البيانات المالية الموحدة للسنة المنتهية في 31 كانون الأول 2022

(جميع المبالغ بالدولار الأمريكي ما لم يذكر خلاف ذلك)

الإيضاحات حول البيانات المالية الموحدة

2021				
الضريبة المؤجلة	رصيد نهاية السنة	المبالغ المحررة	المبالغ المضافة	رصيد بداية السنة
				مخصص تدني القيمة حسب معيار
975,739	3,745,893	(26,668)	456,707	3,315,854
1,372,789	5,193,178	(481,582)	1,086,321	4,588,439
79,245	298,505	(30,567)	-	329,072
510,198	1,909,125	-	787,539	1,121,586
61,994	296,862	(14,296)	10,235	300,923
2,999,965	11,443,563	(553,113)	2,340,802	9,655,874

8. موجودات حق الاستخدام - إيجار

تفاصيل البند -

كما في 31 كانون الأول 2021	كما في 31 كانون الأول 2022	
1,149,355	1,042,058	الرصيد في بداية السنة
43,093	20,743	الإضافات
(14,455)	(30,046)	الاستيعادات
(135,935)	(135,746)	الاستهلاكات
1,042,058	897,009	الرصيد في نهاية السنة

كما في 31 كانون الأول 2021	كما في 31 كانون الأول 2022	
1,042,058	897,009	مكاتب

9. استثمار في شركات حليفة

تفاصيل البند -

كما في 31 كانون الأول 2021	كما في 31 كانون الأول 2022	النشاط الاقتصادي	نسبة الملكية	بلد التأسيس	
430,790	430,790	إنشاءات	31%	فلسطين	شركة الدار للمقاولات العامة (*)
824,495	782,362	إدارة التأمينات	49%	فلسطين	الشركة الوطنية الفلسطينية لإدارة التأمينات والنققات الصحية والطبية (نات هيلث)
2,511,957	1,724,773	الصحية	25%	مصر	شركة مدى للتأمين
3,767,242	2,937,925	تأمين			
(430,790)	(430,790)				(مخصص) تدني قيمة استثمار في شركات حليفة
3,336,452	2,507,135				

(*) قامت المجموعة بأخذ مخصصات بالكامل مقابل استثمارها في شركة الدار للمقاولات العامة بسبب توقف هذه الشركة عن العمل وتدني قيمة الاستثمار.

لقد كانت الحركة على حساب الاستثمار في شركات حليفة كما يلي:

كما في 31 كانون الأول 2021	كما في 31 كانون الأول 2022	
3,215,306	3,336,452	الرصيد في بداية السنة
154,044	347,916	حصة المجموعة من نتائج أعمال شركات حليفة
65,102	(1,079,233)	حصة المجموعة من فروقات ترجمة عملات أجنبية للشركات الحليفة
(98,000)	(98,000)	أرباح نقدية موزعة من شركات حليفة
3,336,452	2,507,135	الرصيد في نهاية السنة

مجموعة التأمين الوطنية المساهمة العامة المحدودة

البيانات المالية الموحدة للسنة المنتهية في 31 كانون الأول 2022

(جميع المبالغ بالدولار الأمريكي ما لم يذكر خلاف ذلك)

الإيضاحات حول البيانات المالية الموحدة

ملخص المعلومات المالية للشركات الحليفة

تبين الجداول أدناه ملخص البيانات المالية للشركات الحليفة:

شركة مدى للتأمين - مصر		نات هيلث		ملخص بيان المركز المالي
2021	2022	2021	2022	
15,895,208	13,556,914	4,463,162	6,207,613	مجموع الموجودات
5,549,199	6,657,825	2,780,520	4,610,958	مجموع المطلوبات
10,346,009	6,899,089	1,682,642	1,596,655	صافي الموجودات
9,431,165	10,346,009	1,518,121	1,682,642	التسوية مع القيم الدفترية
891,857	473,112	311,572	316,514	الرصيد في بداية السنة - صافي الموجودات
22,987	(3,920,032)	52,949	(202,501)	صافي الدخل للسنة
-	-	(200,000)	(200,000)	بنود الدخل الشامل
10,346,009	6,899,089	1,682,642	1,596,655	توزيع أرباح نقدية
				الرصيد في نهاية السنة - صافي الموجودات
%25	%25	%49	%49	حصة المجموعة %
2,511,957	1,724,773	824,495	782,362	حصة المجموعة من صافي الموجودات

شركة مدى للتأمين - مصر		نات هيلث		ملخص بيان الدخل الشامل
2021	2022	2021	2022	
13,781,737	9,492,820	1,941,298	2,104,394	الإيرادات
891,857	473,112	311,572	316,514	ربح السنة
22,987	(3,920,032)	52,949	(202,501)	بنود الدخل الشامل
914,844	(3,446,920)	364,521	114,013	إجمالي الدخل الشامل للسنة
-	-	98,000	98,000	أرباح نقدية موزعة من شركة حليفة

10. موجودات مالية بالكلفة المطفأة

يشمل هذا البند ما يلي:

كما في 31 كانون الأول 2021	كما في 31 كانون الأول 2022	سندات مالية (مخصص) تدني موجودات مالية بالكلفة المطفأة
22,463,060	14,996,412	
(452,411)	(778,286)	
22,010,649	14,218,126	

تتراوح أسعار الفائدة على هذه الموجودات المالية بين 2.5% إلى 8.38% وفترات استحقاقها من 1 إلى 9 سنوات.

توزع موجودات مالية بالكلفة المطفأة قصيرة وطويلة الأجل كما يلي:

كما في 31 كانون الأول 2021	كما في 31 كانون الأول 2022	موجودات مالية بالكلفة المطفأة
22,010,649	14,218,126	موجودات مالية بالكلفة المطفأة قصيرة الأجل
(2,141,156)	(199,226)	موجودات مالية بالكلفة المطفأة طويلة الأجل
19,869,493	14,018,900	

مجموعة التأمين الوطنية المساهمة العامة المحدودة

البيانات المالية الموحدة للسنة المنتهية في 31 كانون الأول 2022

(جميع المبالغ بالدولار الأمريكي ما لم يذكر خلاف ذلك)

الإيضاحات حول البيانات المالية الموحدة

خلال السنة المنتهية في 31 كانون الأول 2022 و2021، قامت المجموعة بمراجعة محفظتها من الموجودات المالية المقاسة بالكلفة المطفأة وقامت باستيعادات معينة ضمن المبادئ التوجيهية للمعيار، والتي لم يكن لها تأثير على نموذج الأعمال المعتمد من قبل الإدارة. يبين الجدول أدناه ملخص الحركة على الموجودات المالية بالكلفة المطفأة:

كما في 31 كانون الأول 2021	كما في 31 كانون الأول 2022	
25,255,446	22,463,060	الرصيد في بداية السنة
7,082,684	301,200	إضافات
(9,790,914)	(7,612,876)	استيعادات / استحقاقات
(84,156)	(154,972)	إطفاء
22,463,060	14,996,412	الرصيد في نهاية السنة

فيما يلي ملخص الحركة التي تمت على مخصص تدني موجودات مالية بالكلفة المطفأة خلال السنة:

كما في 31 كانون الأول 2021	كما في 31 كانون الأول 2022	
(222,783)	(452,411)	الرصيد في بداية السنة
(229,628)	(325,875)	(مخصص) تدني موجودات مالية بالكلفة المطفأة
(452,411)	(778,286)	الرصيد في نهاية السنة

فيما يلي التوزيع الجغرافي للموجودات المالية بالكلفة المطفأة:

31 كانون الأول 2022	فلسطين	الدول الخليجية	أوروبا	أمريكا	إفريقيا	آسيا	سندات مالية
500,000	1,606,584	688,217	4,076,375	312,644	7,812,592		
31 كانون الأول 2021	فلسطين	الدول الخليجية	أوروبا	أمريكا	إفريقيا	آسيا	سندات مالية
500,000	2,285,200	1,424,568	6,869,784	336,623	11,046,885		

فيما يلي إجمالي تعرضات الموجودات المالية بالكلفة المطفأة ومخصص الانخفاض في القيمة حسب مراحل التعثر:

2022	المرحلة الأولى	المرحلة الثانية	المرحلة الثالثة	المجموع
12,984,942	1,631,826	379,644	14,996,412	سندات مالية
(90,321)	(308,321)	(379,644)	(778,286)	(مخصص) تدني موجودات مالية بالكلفة المطفأة
12,894,621	1,323,505	-	14,218,126	
2021	المرحلة الأولى	المرحلة الثانية	المرحلة الثالثة	المجموع
21,074,536	1,236,024	152,500	22,463,060	سندات مالية
(135,413)	(248,373)	(68,625)	(452,411)	(مخصص) تدني موجودات مالية بالكلفة المطفأة
20,939,123	987,651	83,875	22,010,649	

كما في 31 كانون الأول 2022 و2021، لا توجد تركيزات جوهرية في مخاطر الائتمان للسندات المالية المقاسة بالكلفة المطفأة. تُمثل القيمة الدفترية الموضحة أعلاه الحد الأقصى لتعرض المجموعة لمخاطر الائتمان لتلك الموجودات.

مجموعة التأمين الوطنية المساهمة العامة المحدودة

البيانات المالية الموحدة للسنة المنتهية في 31 كانون الأول 2022

(جميع المبالغ بالدولار الأمريكي ما لم يذكر خلاف ذلك)

الإيضاحات حول البيانات المالية الموحدة

11. موجودات مالية بالقيمة العادلة من خلال بيان الدخل الشامل

يشمل هذا البند استثمارات في أسهم شركات محلية كما يلي:

كما في 31 كانون الأول 2021	كما في 31 كانون الأول 2022	
1,533,812	736,192	استثمارات في أسهم محلية غير مدرجة
1,533,812	736,192	

فيما يلي الحركة التي تمت على الموجودات المالية بالقيمة العادلة من خلال بيان الدخل الشامل خلال السنة:

كما في 31 كانون الأول 2021	كما في 31 كانون الأول 2022	
1,533,535	1,533,812	الرصيد في بداية السنة
8,332	67,618	شراء موجودات مالية بالقيمة العادلة من خلال بيان الدخل الشامل
-	(826,714)	بيع موجودات مالية بالقيمة العادلة من خلال بيان الدخل الشامل
(8,055)	(38,524)	التغير في القيمة العادلة للموجودات المالية بالقيمة العادلة من خلال بيان الدخل الشامل
1,533,812	736,192	الرصيد في نهاية السنة

قامت المجموعة بتصنيف جميع الاستثمارات في أدوات حقوق الملكية غير المحتفظ بها للمتاجرة بالقيمة العادلة من خلال بيان الدخل الشامل للسنة المنتهية في 31 كانون الأول 2022 و 2021. قامت المجموعة ببيع استثمارات أسهم محتفظ بها بالقيمة العادلة من خلال بيان الدخل الشامل بمبلغ 826,714 دولار أمريكي والذي يمثل القيمة العادلة وقت البيع وذلك تماشياً مع استراتيجية الاستثمار للمجموعة. حققت المجموعة خسائر بقيمة (229,030) دولار أمريكي تم تحويلها إلى الأرباح المدورة.

إن الحركة على حساب التغير في القيمة العادلة للموجودات المالية بالقيمة العادلة من خلال بيان الدخل الشامل كانت كما يلي:

كما في 31 كانون الأول 2021	كما في 31 كانون الأول 2022	
(197,726)	(205,781)	الرصيد في بداية السنة
(8,055)	(38,524)	التغير في القيمة العادلة للموجودات المالية بالقيمة العادلة من خلال بيان الدخل الشامل
-	229,030	نتائج بيع موجودات مالية بالقيمة العادلة من خلال بيان الدخل الشامل
(205,781)	(15,275)	الرصيد في نهاية السنة

12. شيكات برسم التحصيل

تفاصيل البند -

كما في 31 كانون الأول 2021	كما في 31 كانون الأول 2022	
25,746,865	16,385,453	شيكات برسم التحصيل
(697,775)	(492,743)	(مخصص) تدني شيكات برسم التحصيل
25,049,090	15,892,710	

فيما يلي ملخص الحركة التي تمت على مخصص تدني شيكات برسم التحصيل خلال السنة:

كما في 31 كانون الأول 2021	كما في 31 كانون الأول 2022	
(640,696)	(697,775)	الرصيد في بداية السنة
(57,079)	205,032	استرداد (زيادة) مخصص تدني شيكات برسم التحصيل
(697,775)	(492,743)	الرصيد في نهاية السنة

مجموعة التأمين الوطنية المساهمة العامة المحدودة

البيانات المالية الموحدة للسنة المنتهية في 31 كانون الأول 2022

(جميع المبالغ بالدولار الأمريكي ما لم يذكر خلاف ذلك)

الإيضاحات حول البيانات المالية الموحدة

توزع شيكات برسم التحصيل قصيرة وطويلة الأجل كما يلي:

كما في 31 كانون الأول 2021	كما في 31 كانون الأول 2022	
25,049,090	15,892,710	شيكات برسم التحصيل
(22,433,982)	(14,585,092)	شيكات برسم التحصيل قصيرة الأجل
2,615,108	1,307,618	شيكات برسم التحصيل طويلة الأجل

13. نقد مقيد السحب

تفاصيل البند -

كما في 31 كانون الأول 2021	كما في 31 كانون الأول 2022	
3,245,136	3,480,427	وديعة محجوزة لأمر هيئة سوق رأس المال الفلسطينية *
400,000	303,210	نقد مقيد السحب - تأمينات نقدية **
64,915	144,811	نقد مقيد السحب بموجب حجوزات محاكم ***
3,710,051	3,928,448	

(* أصدرت هيئة سوق رأس المال الفلسطينية القرار رقم (7) لسنة 2020 بتاريخ 25 تشرين الثاني 2020 والنافذ ابتداء من الربع الأول من عام 2021 والذي يلزم الشركة بالاحتفاظ بمبلغ 500,000 دولار أمريكي يضاف إليها (5%) من قيمة إجمالي المحفظة التأمينية السنوية كوديعة، بحيث يتم تعديل قيمة الوديعة لشركات التأمين بشكل سنوي في موعد أقصاه 31 آذار من كل عام. ولا يسمح للمجموعة باستخدام الوديعة إلا بموافقة مسبقة من قبل الهيئة. تحتفظ المجموعة بمبلغ الوديعة في احد البنوك المحلية ويتم تحصيل فائدة بنسبة 3.5%.

(**) يمثل هذا البند تأمينات نقدية محجوزة مقابل عقود صفقات تبادل عملات أجنبية آجلة (إيضاح 18).

(***) يمثل هذا البند نقد لدى البنوك الفلسطينية مقيد السحب بموجب قرارات محاكم قضائية مقابل قضايا تعويضات مرفوعة على المجموعة وذلك ضمن النشاط الطبيعي لها.

14. موجودات مالية بالقيمة العادلة من خلال بيان الدخل

يمثل هذا البند تفاصيل الموجودات المالية بالقيمة العادلة من خلال بيان الدخل والتي تم تصنيفها من خلال بيان الدخل عند الاعتراف الأولي:

كما في 31 كانون الأول 2021	كما في 31 كانون الأول 2022	
8,507,470	16,190,739	استثمارات في أسهم محلية (مدرجة)
396,244	458,731	استثمارات في أسهم أجنبية (مدرجة)
1,209,129	767,181	سندات أجنبية (مدرجة)
10,112,843	17,416,651	

فيما يلي الحركة التي تمت على الموجودات المالية بالقيمة العادلة من خلال بيان الدخل خلال السنة:

كما في 31 كانون الأول 2021	كما في 31 كانون الأول 2022	
8,256,490	10,112,843	الرصيد في بداية السنة
12,262,120	12,298,387	شراء موجودات مالية بالقيمة العادلة من خلال بيان الدخل
(10,824,094)	(5,544,384)	بيع موجودات مالية بالقيمة العادلة من خلال بيان الدخل
418,327	549,805	التغير في القيمة العادلة للموجودات المالية بالقيمة العادلة من خلال بيان الدخل
10,112,843	17,416,651	الرصيد في نهاية السنة

مجموعة التأمين الوطنية المساهمة العامة المحدودة

البيانات المالية الموحدة للسنة المنتهية في 31 كانون الأول 2022

(جميع المبالغ بالدولار الأمريكي ما لم يذكر خلاف ذلك)

الإيضاحات حول البيانات المالية الموحدة

15. ندم مدينة

تفاصيل البند -

كما في 31 كانون الأول 2021	كما في 31 كانون الأول 2022	
14,389,694	16,801,993	ذمم عملاء وأخرى
435,340	451,592	ذمم حكومية
14,825,034	17,253,585	
(2,769,717)	(4,059,231)	(مخصص) تدني ذمم مدينة
12,055,317	13,194,354	

يتم إظهار الذمم المدينة بالصافي بعد خصم أي مخصص تدني في القيمة. فيما يلي ملخص الحركة التي تمت على مخصص تدني الذمم المدينة خلال السنة:

كما في 31 كانون الأول 2021	كما في 31 كانون الأول 2022	
(2,414,337)	(2,769,717)	الرصيد في بداية السنة
(382,048)	(1,322,101)	(مخصص) تدني ذمم مدينة
26,668	32,587	ديون معدومة
(2,769,717)	(4,059,231)	الرصيد في نهاية السنة

تدني الموجودات المالية

قامت المجموعة بتطبيق نموذج النهج المبسط لقياس خسائر الائتمان المتوقعة. إن احتساب الخسائر الائتمانية المتوقعة يعتمد على احتمالية التعثر والتي تحتسب وفقاً للمخاطر الائتمانية والعوامل الاقتصادية ونسبة الخسارة بافتراض التعثر والتي تعتمد على جميع الذمم المدينة بناءً على خصائص المخاطر الائتمانية المتشابهة وعدد أيام التأخر في السداد، وبناء عليه فقد قامت المجموعة بتبني نموذج حسابي مبني على الأسس المذكورة آنفاً لاحتساب الخسائر الائتمانية المتوقعة وفقاً للمعيار رقم (9)، وكما هو مبين أدناه تم قياس الخسائر الائتمانية المتوقعة كما في 31 كانون الأول 2021 و 2022:

31 كانون الأول 2022	مبالغ غير مستحقة	من 1-30 يوم	من 31-60 يوم	من 61-90 يوم	من 91-120 يوم	من 121-365 يوم	أكثر من 365 يوم	المجموع
ذمم عملاء وأخرى	3.17%	17.10%	23.22%	29.46%	38.76%	38.76%	45.77%	
معدل الخسارة المتوقع	5,857,664	1,695,626	1,221,490	920,870	948,103	3,210,114	2,948,126	16,801,993
إجمالي المبلغ المسجل	185,812	289,986	283,617	271,274	367,485	1,244,241	1,349,277	3,991,692
مخصص تدني ذمم مدينة								
ذمم حكومية	3.85%	15.26%	16.45%	19.27%	20.88%	27.92%	34.26%	
معدل الخسارة المتوقع	218,875	61,675	13,262	7,333	814	84,074	65,559	451,592
إجمالي المبلغ المسجل	8,432	9,410	2,181	1,413	170	23,471	22,462	67,539
مخصص تدني ذمم مدينة								
31 كانون الأول 2021	مبالغ غير مستحقة	من 1-30 يوم	من 31-60 يوم	من 61-90 يوم	من 91-120 يوم	من 121-365 يوم	أكثر من 365 يوم	المجموع
ذمم عملاء وأخرى	2.08%	14.20%	19.81%	25.56%	34.52%	45.66%	45.00%	
معدل الخسارة المتوقع	6,690,709	1,575,181	1,121,849	514,540	485,224	2,251,004	1,751,187	14,389,694
إجمالي المبلغ المسجل	139,105	223,725	222,193	131,512	167,509	1,027,708	788,034	2,699,786
مخصص تدني ذمم مدينة								
ذمم حكومية	5.28%	18.85%	18.98%	21.83%	22.23%	26.56%	34.68%	
معدل الخسارة المتوقع	196,291	55,411	15,513	8,549	13,139	115,614	30,823	435,340
إجمالي المبلغ المسجل	10,357	10,446	2,945	1,866	2,921	30,707	10,689	69,931
مخصص تدني ذمم مدينة								

مجموعة التأمين الوطنية المساهمة العامة المحدودة

البيانات المالية الموحدة للسنة المنتهية في 31 كانون الأول 2022

(جميع المبالغ بالدولار الأمريكي ما لم يذكر خلاف ذلك)

الإيضاحات حول البيانات المالية الموحدة

16. مطلوبات عقود التأمين وموجودات عقود إعادة التأمين

تفاصيل البند -

كما في 31 كانون الأول 2021	كما في 31 كانون الأول 2022	
		مطلوبات عقود التأمين:
50,356,816	46,075,795	اجمالي احتياطي الادعاءات تحت التسوية (*)
(3,041,129)	(2,845,425)	ينزل: صافي المشاركات والمستردات (**)
47,315,687	43,230,370	صافي احتياطي الادعاءات تحت التسوية (***)
20,241,668	18,339,635	احتياطي أقساط غير مكتسبة
2,204,202	1,870,511	احتياطي الادعاءات غير المبلغ عنها (Pure) (*)
6,779	22,004	الاحتياطي الحسابي لتأمين الحياة
680,110	464,086	احتياطي العجز في الأقساط
70,448,446	63,926,606	مجموع مطلوبات عقود التأمين
		موجودات عقود إعادة التأمين:
8,041,755	7,471,464	احتياطي الادعاءات تحت التسوية
2,888,758	2,912,693	احتياطي أقساط غير مكتسبة
295,077	299,429	احتياطي الادعاءات غير المبلغ عنها (Pure)
3,192	6,066	الاحتياطي الحسابي لتأمين الحياة
11,228,782	10,689,652	مجموع موجودات عقود إعادة التأمين
		صافي مطلوبات عقود التأمين:
39,273,932	35,758,906	احتياطي الادعاءات تحت التسوية
17,352,910	15,426,942	احتياطي أقساط غير مكتسبة
1,909,125	1,571,082	احتياطي الادعاءات غير المبلغ عنها (Pure)
3,587	15,938	الاحتياطي الحسابي لتأمين الحياة
680,110	464,086	احتياطي العجز في الأقساط
59,219,664	53,236,954	مجموع صافي مطلوبات عقود التأمين

(*) يمثل إجمالي احتياطي الادعاءات تحت التسوية واحتياطي الادعاءات غير المبلغ عنها ما نسبته 57% من إجمالي المطلوبات للمجموعة والظاهرة في بيان المركز المالي الموحد كما في 31 كانون الأول 2022.

(**) إيضاح المشاركات والمستردات:

كما في 31 كانون الأول 2021	كما في 31 كانون الأول 2022	
3,379,032	3,161,583	المشاركات والمستردات من أفراد وشركات تأمين محلية
1,798,179	1,023,107	المستردات من الصندوق الفلسطيني لتعويض مصابي حوادث الطرق
(2,136,082)	(1,339,265)	ينزل: (المخصص) على المشاركات والمستردات
3,041,129	2,845,425	صافي المشاركات والمستردات

فيما يلي ملخص الحركة التي تمت على مخصص المشاركات والمستردات خلال السنة:

كما في 31 كانون الأول 2021	كما في 31 كانون الأول 2022	
(2,056,348)	(2,136,082)	الرصيد في بداية السنة
(79,734)	796,817	الاسترداد (المخصص) خلال السنة
(2,136,082)	(1,339,265)	الرصيد في نهاية السنة

مجموعة التأمين الوطنية المساهمة العامة المحدودة

البيانات المالية الموحدة للسنة المنتهية في 31 كانون الأول 2022

(جميع المبالغ بالدولار الأمريكي ما لم يذكر خلاف ذلك)

الإيضاحات حول البيانات المالية الموحدة

(***) لقد كانت الحركة على حساب احتياطي الادعاءات تحت التسوية خلال السنة كما يلي:

كما في 31 كانون الأول 2021	كما في 31 كانون الأول 2022	
42,062,223	47,315,687	الرصيد في بداية السنة
43,070,218	38,336,098	إضافات خلال السنة
(38,525,601)	(39,026,499)	استبعادات خلال السنة
46,606,840	46,625,286	صافي التغير خلال السنة قبل فروقات العملة
708,847	(3,394,916)	فروقات العملة خلال السنة (*)
47,315,687	43,230,370	الرصيد في نهاية السنة

(*) تم عرض الفروقات الناتجة من ترجمة العملات الأجنبية كجزء من بند "خسائر" أرباح فروقات عملة" كما هو مبين في إيضاح (38).

- احتياطي الادعاءات تحت التسوية

بلغت حصة المجموعة وحصة معيدي التأمين من احتياطي الادعاءات تحت التسوية لفروع التأمين والذي يشمل صافي احتياطي الادعاءات تحت التسوية والادعاءات غير المبلغ عنها كما يلي:

الإجمالي		حصة معيدي التأمين		حصة المجموعة		
2021	2022	2021	2022	2021	2022	
30,235,980	26,973,866	999,663	1,444,103	29,236,317	25,529,763	فرع تأمين السيارات
9,513,580	10,131,748	226,915	147,819	9,286,665	9,983,929	فرع تأمين العمال
858,716	785,917	188,484	156,346	670,232	629,571	فرع تأمين المسؤولية المدنية
4,846,731	4,936,544	4,264,654	4,406,508	582,077	530,036	فرع التأمينات العامة الأخرى
1,440,573	958,201	1,168,140	855,357	272,433	102,844	فرع التأمينات الهندسية
1,593,281	815,614	1,449,147	710,816	144,134	104,798	فرع تأمين الحريق
55,154	68,928	39,829	49,944	15,325	18,984	فرع التأمين البحري
975,874	430,063	-	-	975,874	430,063	فرع التأمين الصحي
49,519,889	45,100,881	8,336,832	7,770,893	41,183,057	37,329,988	

- احتياطي أقساط غير مكتسبة

بلغت حصة المجموعة وحصة معيدي التأمين من الأقساط غير المكتسبة لفروع التأمين والذي يشمل الاحتياطي الحسابي لتأمين الحياة كما يلي:

الإجمالي		حصة معيدي التأمين		حصة المجموعة		
2021	2022	2021	2022	2021	2022	
13,480,762	11,913,579	-	-	13,480,762	11,913,579	فرع تأمين السيارات
1,183,915	1,279,681	1,927	34,684	1,181,988	1,244,997	فرع تأمين العمال
371,731	364,984	123,411	133,898	248,320	231,086	فرع تأمين المسؤولية المدنية
601,973	679,421	508,559	610,613	93,414	68,808	فرع التأمينات العامة الأخرى
496,530	465,225	361,583	409,770	134,947	55,455	فرع التأمينات الهندسية
1,913,390	1,735,943	1,819,050	1,642,754	94,340	93,189	فرع تأمين الحريق
57,731	61,660	41,115	43,996	16,616	17,664	فرع التأمين البحري
2,135,636	1,839,142	33,113	36,978	2,102,523	1,802,164	فرع التأمين الصحي
6,779	22,004	3,192	6,066	3,587	15,938	فرع تأمين الحياة
20,248,447	18,361,639	2,891,950	2,918,759	17,356,497	15,442,880	

مجموعة التأمين الوطنية المساهمة العامة المحدودة

البيانات المالية الموحدة للسنة المنتهية في 31 كانون الأول 2022

(جميع المبالغ بالدولار الأمريكي ما لم يذكر خلاف ذلك)

الإيضاحات حول البيانات المالية الموحدة

- احتياطي العجز في الأقساط

بلغت حصة المجموعة وحصة معيدي التأمين من احتياطي العجز في الأقساط لفروع التأمين كما يلي:

الإجمالي		حصة معيدي التأمين		حصة المجموعة		
2021	2022	2021	2022	2021	2022	
300,491	245,448	-	-	300,491	245,448	فروع تأمين السيارات
-	75,136	-	-	-	75,136	فروع تأمين العمال
-	-	-	-	-	-	فروع تأمين المسؤولية المدنية
-	-	-	-	-	-	فروع التأمينات العامة الأخرى
20,733	6,865	-	-	20,733	6,865	فروع التأمينات الهندسية
-	-	-	-	-	-	فروع تأمين الحريق
-	-	-	-	-	-	فروع التأمين البحري
358,886	136,637	-	-	358,886	136,637	فروع التأمين الصحي
-	-	-	-	-	-	فروع تأمين الحياة
680,110	464,086	-	-	680,110	464,086	

- الحركة على مطلوبات عقود التأمين وموجودات عقود إعادة التأمين

(أ) الادعاءات تحت التسوية وغير المبلغ عنها

2021			2022			
حصة المجموعة	حصة المعيد	الإجمالي	حصة المجموعة	حصة المعيد	الإجمالي	
34,739,953	7,322,270	42,062,223	39,273,932	8,041,755	47,315,687	الادعاءات تحت التسوية في بداية السنة
1,121,586	615,085	1,736,671	1,909,125	295,077	2,204,202	احتياطي ادعاءات غير مبلغ عنها
35,861,539	7,937,355	43,798,894	41,183,057	8,336,832	49,519,889	المجموع في بداية السنة
(35,978,795)	(2,546,806)	(38,525,601)	(35,428,344)	(3,598,155)	(39,026,499)	الادعاءات المسددة خلال السنة
41,685,140	3,294,482	44,979,622	35,971,469	2,837,302	38,808,771	الإضافات عن السنة الحالية (المحزر) / الإضافات عن السنوات السابقة
(384,827)	(348,199)	(733,026)	(4,396,194)	194,914	(4,201,280)	المجموع في نهاية السنة
41,183,057	8,336,832	49,519,889	37,329,988	7,770,893	45,100,881	الادعاءات تحت التسوية
39,273,932	8,041,755	47,315,687	35,758,906	7,471,464	43,230,370	احتياطي ادعاءات غير مبلغ عنها
1,909,125	295,077	2,204,202	1,571,082	299,429	1,870,511	المجموع في نهاية السنة
41,183,057	8,336,832	49,519,889	37,329,988	7,770,893	45,100,881	

(ب) احتياطي أقساط غير مكتسبة

2021			2022			
حصة المجموعة	حصة المعيد	الإجمالي	حصة المجموعة	حصة المعيد	الإجمالي	
16,781,953	2,529,457	19,311,410	17,356,497	2,891,950	20,248,447	أقساط غير مكتسبة في بداية السنة
17,308,169	2,783,613	20,091,782	15,585,680	2,918,759	18,504,439	إضافات خلال السنة
(16,733,625)	(2,421,120)	(19,154,745)	(17,499,297)	(2,891,950)	(20,391,247)	استيعادات خلال السنة
17,356,497	2,891,950	20,248,447	15,442,880	2,918,759	18,361,639	المجموع في نهاية السنة

مجموعة التأمين الوطنية المساهمة العامة المحدودة

البيانات المالية الموحدة للسنة المنتهية في 31 كانون الأول 2022

(جميع المبالغ بالدولار الأمريكي ما لم يذكر خلاف ذلك)

الإيضاحات حول البيانات المالية الموحدة

17. ذمم شركات التأمين وإعادة التأمين المدينة

تفاصيل البند -

كما في 31 كانون الأول 2021	كما في 31 كانون الأول 2022	
1,996,475	1,649,890	شركات التأمين المحلية
406,895	659,686	شركات إعادة التأمين
2,403,370	2,309,576	
(65,306)	(70,000)	(مخصص) ذمم شركات التأمين وإعادة التأمين المدينة
2,338,064	2,239,576	
كما في 31 كانون الأول 2021	كما في 31 كانون الأول 2022	
(53,130)	(65,306)	الرصيد في بداية السنة
(12,176)	(4,694)	(مخصص) تندي ذمم شركات التأمين وإعادة التأمين المدينة
(65,306)	(70,000)	الرصيد في نهاية السنة

18. أرصدة مدينة أخرى

تفاصيل البند -

كما في 31 كانون الأول 2021	كما في 31 كانون الأول 2022	
1,025,826	753,876	إيرادات مستحقة وغير مقبوضة
404,920	588,722	ذمم موظفين (*)
51,282	472,890	أدوات مالية مشتتة (صافي عقود صفقات تبادل عملات آجلة) (**)
143,033	178,976	مصاريف مدفوعة مقدماً
223,070	12,770	تأمينات مستردة
1,848,131	2,007,234	
(298,768)	(236,152)	ينزل: ذمم موظفين طويلة الأجل
1,549,363	1,771,082	

(*) يمثل هذا البند قروض قامت المجموعة بمنحها للموظفين لغرض شراء سيارات بقيمة 348,904 دولار أمريكي كما في 31 كانون الأول 2022 وبسعر فائدة سنوية نسبتها 3% ثابتة على مدة القرض. تتراوح فترة استحقاق القروض حتى 5 سنوات وبكفالة مستحقات نهاية الخدمة أو برهن السيارات في حال عدم كفاية رصيد نهاية الخدمة.

(**) يمثل هذا البند صافي عقود تبادل عملات آجلة (مشتقات مالية) مبرمة مع بنوك محلية بتاريخ استحقاق 10 آب 2023 و 4 كانون الأول 2023 و 14 كانون الأول 2023.

19. النقد والنقد المعادل

تفاصيل البند -

كما في 31 كانون الأول 2021	كما في 31 كانون الأول 2022	
418,199	450,930	نقد في الصندوق
1,515,851	2,670,315	نقد لدى البنوك
12,971,407	12,214,141	ودائع لدى البنوك تستحق خلال ثلاثة شهور (*)
14,905,457	15,335,386	

(*) يمثل هذا البند ودائع لدى البنوك حيث بلغ متوسط سعر الفوائد السنوية على أرصدة الودائع لدى البنوك بالشيفل الإسرائيلي ما نسبته 3.4% (2021): 2.88% وبالدولار الأمريكي ما نسبته 4.58% (2021): 3.17% وبالدینار الأردني ما نسبته 5% (2021): 3.25% وبالجنیه المصري ما نسبته 9.85% (2021): 8.38% للسنة المنتهية في 31 كانون الأول 2022.

مجموعة التأمين الوطنية المساهمة العامة المحدودة

البيانات المالية الموحدة للسنة المنتهية في 31 كانون الأول 2022

(جميع المبالغ بالدولار الأمريكي ما لم يذكر خلاف ذلك)

الإيضاحات حول البيانات المالية الموحدة

تتوزع الودائع لدى البنوك محلياً وخارجياً كما يلي:

كما في 31 كانون الأول 2021	كما في 31 كانون الأول 2022	
11,296,528	6,282,304	ودائع لدى بنوك محلية
1,887,974	6,083,335	ودائع لدى بنوك خارجية
13,184,502	12,365,639	
(213,095)	(151,498)	(مخصص) تدني الودائع
12,971,407	12,214,141	

فيما يلي ملخص الحركة التي تمت على مخصص تدني الودائع خلال السنة:

كما في 31 كانون الأول 2021	كما في 31 كانون الأول 2022	
(207,691)	(213,095)	الرصيد في بداية السنة
(5,404)	61,597	استرداد / (مخصص) تدني وداائع
(213,095)	(151,498)	الرصيد في نهاية السنة

فيما يلي إجمالي تعرضات الودائع ومخصص الانخفاض في القيمة حسب مراحل التعثر:

2022	المرحلة الأولى	المرحلة الثانية	المرحلة الثالثة	المجموع
ودائع	12,365,639	-	-	12,365,639
(مخصص) تدني وداائع	(151,498)	-	-	(151,498)
	12,214,141	-	-	12,214,141

لأغراض بيان التدفقات النقدية الموحد فإن النقد والنقد المعادل يشمل:

كما في 31 كانون الأول 2021	كما في 31 كانون الأول 2022	
418,199	450,930	نقد في الصندوق
1,515,851	2,670,315	نقد لدى البنوك
13,184,502	12,365,639	ودائع لدى البنوك تستحق خلال ثلاثة شهور
15,118,552	15,486,884	

20. أرباح نقدية وأسهم مجانية موزعة

سيتقدم مجلس إدارة المجموعة برفع توصية إلى الهيئة العامة العادية خلال اجتماعها الذي سينعقد في 30 آذار 2023 بتوزيع أرباح نقدية بنسبة 12.5% من رأس المال المدفوع وبمبلغ إجمالي مقداره 2,156,250 دولار أمريكي عن نتائج أعمال المجموعة لسنة 2022.

قررت الهيئة العامة للمجموعة في اجتماعها المنعقد بتاريخ 30 آذار 2022 توزيع أرباح نقدية على المساهمين بنسبة 17.5% من رأس المال المدفوع بإجمالي مبلغ 3,018,750 دولار أمريكي عن نتائج أعمالها لعام 2021.

أقرت الهيئة العامة العادية وغير العادية خلال اجتماعها المنعقد في 1 نيسان 2021 بما يلي:

- رفع رأسمال الشركة الاسمي من 15,000,000 دولار أمريكي إلى 20,000,000 دولار أمريكي.
- توزيع أرباح نقدية بنسبة 22.5% من رأس المال المدفوع بإجمالي مبلغ 3,375,000 دولار أمريكي عن نتائج أعمال المجموعة لسنة 2020.
- توزيع أرباح كأسهم مجانية بنسبة 15% عن نتائج أعمال المجموعة لعام 2020 وذلك بواقع 2,250,000 دولار أمريكي على مساهمي الشركة ككل بنسبة ما يملكه من الأسهم، وبالتالي أصبح رأس المال المدفوع 17,250,000 دولار أمريكي.

مجموعة التأمين الوطنية المساهمة العامة المحدودة

البيانات المالية الموحدة للسنة المنتهية في 31 كانون الأول 2022

(جميع المبالغ بالدولار الأمريكي ما لم يذكر خلاف ذلك)

الإيضاحات حول البيانات المالية الموحدة

21. احتياطات وفروقات ترجمة عملات أجنبية

احتياطي إجباري

وفقاً لقانون الشركات رقم (12) لسنة 1964 المعمول به في فلسطين، يتم اقتطاع 10% من الأرباح السنوية لحساب الاحتياطي الإجباري ولا يجوز وقف هذا الاقتطاع قبل أن يبلغ مجموع الاحتياطي المتجمع ما يعادل ربع رأس المال، كما لا يجوز توزيع الاحتياطي الإجباري على المساهمين.

وفقاً للنظام الداخلي للمجموعة، يتم اقتطاع 10% من الأرباح السنوية لحساب الاحتياطي الإجباري على أن لا يتم وقف هذا الاقتطاع قبل أن يبلغ مجموع الاحتياطي المتجمع ما يعادل نصف رأس المال.

احتياطي اختياري

قررت الهيئة العامة خلال اجتماعها الذي عُقد في 27 آذار 2014 إضافة مبلغ 1,750,000 دولار أمريكي إلى حساب الاحتياطي الاختياري بحيث يصبح رصيده 3,000,000 دولار أمريكي. مع العلم بأنه تم تحويل مبلغ 1,250,000 دولار أمريكي إلى هذا الحساب بناء على قرار الهيئة العامة المنعقدة بتاريخ 24 آذار 2012. يستخدم الاحتياطي الاختياري للأغراض التي يقررها مجلس الإدارة ويحق للهيئة العامة توزيعه بالكامل أو أي جزء منه كأرباح على المساهمين.

قرر مجلس الإدارة في جلسته المعقودة بتاريخ 13 شباط 2023 تحويل الاحتياطي الاختياري إلى الأرباح المدورة حتى يتم تغطية التزامات المعيار الدولي للتقارير المالية رقم 17.

فروقات ترجمة عملات أجنبية

يمثل احتياطي فروقات ترجمة العملات الأجنبية المبالغ المترصدة الناتجة عن قيد حصة الشركة من نتائج أعمال وترجمة البيانات المالية للشركات الحليفة في فلسطين ومصر.

22. مخصص تعويض نهاية الخدمة

تفاصيل البند -

كما في 31 كانون الأول 2021	كما في 31 كانون الأول 2022	
4,588,439	5,193,178	الرصيد في بداية السنة
1,086,321	344,206	إضافات خلال السنة
(481,582)	(1,089,794)	المدفوع خلال السنة
5,193,178	4,447,590	الرصيد في نهاية السنة

وفقاً لمتطلبات المعيار المحاسبي الدولي رقم (19)، "منافع الموظفين"، قامت الإدارة بتقدير القيمة الحالية لالتزاماتها كما في 31 كانون الأول 2022 باستخدام طريقة الوحدة الإضافية المقدرة والمتعلقة بتعويض نهاية الخدمة المستحقة للموظفين بموجب قانون العمل الفلسطيني النافذ. حيث تم خصم الالتزام المتوقع بتاريخ نهاية الخدمة إلى صافي قيمته الحالية باستخدام معدل خصم يبلغ 5.04%. وبموجب هذه الطريقة، فقد تم إجراء تقييم لفترة الخدمة المتوقعة للموظفين لدى المجموعة والراتب المتوقع بتاريخ نهاية الخدمة. لقد افترضت الإدارة متوسط تكاليف علاوة / ترقيية بنسبة 4.5%. إن القيمة الحالية للالتزام كما في 31 كانون الأول 2022 لا تختلف اختلافاً جوهرياً عن المخصص المحتسب في الجدول أعلاه وفقاً لقانون العمل الفلسطيني رقم (7) لعام 2000.

فيما يلي جدول يوضح أثر التغيير الممكن في الافتراضات الأساسية على مخصص تعويض نهاية الخدمة مع بقاء جميع المتغيرات الأخرى المؤثرة ثابتة.

النقص في الافتراض	الزيادة في الافتراض	نسبة التغيير	
زيادة في المخصص بنسبة 5.35%	نقصان في المخصص بنسبة 4.59%	0.5%	معدل الخصم
نقصان في المخصص بنسبة 4.75%	زيادة في المخصص بنسبة 5.46%	0.5%	متوسط علاوة الرواتب

23. مطلوبات ضريبية مؤجلة

فيما يلي تفاصيل الحركة على حساب المطلوبات الضريبية المؤجلة:

كما في 31 كانون الأول 2021	كما في 31 كانون الأول 2022	
1,427,981	1,560,866	الرصيد في بداية السنة
132,885	263,815	إضافات
1,560,866	1,824,681	الرصيد في نهاية السنة

مجموعة التأمين الوطنية المساهمة العامة المحدودة

البيانات المالية الموحدة للسنة المنتهية في 31 كانون الأول 2022

(جميع المبالغ بالدولار الأمريكي ما لم يذكر خلاف ذلك)

الإيضاحات حول البيانات المالية الموحدة

24. مطلوبات إيجار

تفاصيل البند -

كما في 31 كانون الأول 2021	كما في 31 كانون الأول 2022	
1,132,845	1,056,530	الرصيد في بداية السنة
43,093	20,743	إضافات خلال السنة
(13,133)	(30,191)	استيعادات خلال السنة
54,296	48,513	فوائد الإيجارات
(160,571)	(172,802)	المدفوع خلال السنة
1,056,530	922,793	الرصيد في نهاية السنة
		من ضمنها:
122,896	118,567	مطلوبات إيجار قصيرة الأجل
933,634	804,226	مطلوبات إيجار طويلة الأجل
1,056,530	922,793	

25. ذمم شركات التأمين وإعادة التأمين الدائنة

تفاصيل البند -

كما في 31 كانون الأول 2021	كما في 31 كانون الأول 2022	
2,404,194	1,935,666	شركات إعادة التأمين
1,104,133	1,215,863	احتياطي أقساط غير مكتسبة لعمليات إعادة التأمين (*)
120,834	113,199	احتياطي كلفة إعادة التأمين (**)
42,705	53,529	شركات التأمين المحلية (***)
3,671,866	3,318,257	

(*) يمثل هذا البند 40% من قيمة الأقساط المعاد تأمينها لجميع أنواع التأمين، باستثناء أقساط التأمين البحري، حيث تحتفظ المجموعة بنسبة 25% من الأقساط المعاد تأمينها لمدة سنة واحدة، وبعد ذلك يتم تحريرها لشركات إعادة التأمين بفائدة نسبتها 0.5%.

(**) يمثل هذا البند قيمة المبالغ المستحقة الدفع من حصة شركات إعادة التأمين من الأقساط المعاد تأمينها (كلفة إعادة التأمين) الخاصة باتفاقيات الفاض عن الخسارة للسيارات والعمال والتأمينات المهنية.

(***) يمثل هذا البند المبالغ المستحقة لشركات التأمين المحلية نتيجة عمليات إعادة التأمين الاختيارية.

26. ذمم دائنة

تفاصيل البند -

كما في 31 كانون الأول 2021	كما في 31 كانون الأول 2022	
6,900,743	5,490,166	ذمم دائنة
1,136,119	1,103,597	أرباح نقدية موزعة مستحقة وغير مدفوعة
8,036,862	6,593,763	

مجموعة التأمين الوطنية المساهمة العامة المحدودة

البيانات المالية الموحدة للسنة المنتهية في 31 كانون الأول 2022

(جميع المبالغ بالدولار الأمريكي ما لم يذكر خلاف ذلك)

الإيضاحات حول البيانات المالية الموحدة

27. مخصص (سلفيات) الضرائب

لقد كانت الحركة على حساب مخصص (سلفيات) الضرائب خلال السنة المنتهية في 31 كانون الأول 2022 و 2021 كما يلي:

كما في 31 كانون الأول 2021	كما في 31 كانون الأول 2022	
1,489,018	(1,032,970)	الرصيد في بداية السنة
(2,070,846)	(742,648)	التسديدات خلال السنة
-	655,428	استخدام تقاص الذمم المدينة لتسديد ضريبة القيمة المضافة على الرواتب (*)
-	666,629	استخدام تقاص الذمم المدينة لتسديد ضريبة القيمة المضافة على الأرباح (*)
(996,350)	(470,582)	تقاص ذمم مدينة مع دائرة القيمة المضافة (*)
-	516,330	فروقات عملة
545,208	863,579	التخصيص للسنة
(1,032,970)	455,766	الرصيد في نهاية السنة

(*) قامت المجموعة خلال العام 2022 بإجراء تقاص مع دائرة ضريبة القيمة المضافة عن ذمم مدينة تخص السلطة الفلسطينية بقيمة 470,582 دولار أمريكي، وقد قامت المجموعة باستخدام هذا التقاص بالإضافة إلى التقاص الذي تم تحصيله في العام 2021 والبالغ 996,350 دولار أمريكي وذلك لتسديد جزء من ضريبة القيمة المضافة على الرواتب وتسديد سلفية ضريبة القيمة المضافة عن العام 2022.

يمثل مصروف الضرائب الظاهر في بيان الدخل الموحد ما يلي:

كما في 31 كانون الأول 2021	كما في 31 كانون الأول 2022	
461,618	(51,526)	(تحرير) إضافات موجودات ضريبية مؤجلة
(132,885)	(263,815)	إضافات مطلوبات ضريبية مؤجلة
(545,208)	(863,579)	التخصيص للسنة
(216,475)	(1,178,920)	مصروف الضرائب

إن ملخص تسوية الربح المحاسبي مع الربح الضريبي هو كما يلي:

كما في 31 كانون الأول 2021	كما في 31 كانون الأول 2022	
3,322,504	5,043,391	الربح المحاسبي للمجموعة (قبل الضرائب)
(3,310,930)	(2,082,385)	صافي الأرباح غير الخاضعة للضريبة
2,847,214	1,193,047	مصروفات غير مقبولة ضريبياً
2,858,788	4,154,053	الربح الخاضع لضريبة القيمة المضافة
(332,340)	(504,011)	ضريبة القيمة المضافة
(608,911)	(649,564)	ضريبة القيمة المضافة على الرواتب
(73,511)	(125,714)	الربح غير الخاضع لضريبة الدخل
1,844,026	2,874,764	الربح الخاضع لضريبة الدخل
(276,604)	(431,215)	ضريبة الدخل
(2,430)	(2,927)	ضريبة تأمينات الحياة
(74,381)	(59,725)	ضريبة الاقتطاعات
(685,755)	(997,878)	مجموع ضريبة الدخل والقيمة المضافة المحسوبة
41,562	43,584	تقاص مع ضريبة الأملاك
98,985	90,715	خصمات ضريبة الدخل
(545,208)	(863,579)	مصروف الضرائب
%16.41	%17.12	نسبة الضريبة الفعلية

توصلت المجموعة إلى تسوية نهائية مع دائرتي ضريبة الدخل والقيمة المضافة عن نتائج أعمالها للعام 2016 .

مجموعة التأمين الوطنية المساهمة العامة المحدودة

البيانات المالية الموحدة للسنة المنتهية في 31 كانون الأول 2022

(جميع المبالغ بالدولار الأمريكي ما لم يذكر خلاف ذلك)

الإيضاحات حول البيانات المالية الموحدة

28. مصاريف مستحقة ومطلوبات أخرى

تفاصيل البند -

كما في 31 كانون الأول 2021	كما في 31 كانون الأول 2022	
854,067	1,524,384	أرصدة مستحقة للعملاء
472,982	695,446	مصاريف مستحقة
298,505	235,843	مخصص إجازات ومكافآت موظفين مستحقة
200,500	202,900	مخصص مكافأة أعضاء مجلس الإدارة
284,344	163,694	الضريبة المضافة على الرواتب
214,420	142,431	صندوق الادخار
126,989	140,766	إيرادات مقبوضة مقدماً
18,256	18,256	أمانات الوكلاء
2,470,063	3,123,720	

29. معلومات قطاعات الأعمال

لأغراض إدارية يتم تنظيم المجموعة لتشمل قطاعات أعمال التأمين وهي تأمين السيارات وتأمين الحريق وتأمين العمال والمسؤولية المدنية والتأمينات الهندسية والتأمين البحري والتأمين الصحي وتأمين الحياة والتأمينات العامة الأخرى، بالإضافة إلى إدارة الاستثمارات الأخرى وقطاع الاستثمارات العقارية ولا توجد معاملات بين القطاعات. يمثل الجدول التالي ملخص إيرادات ونتائج أعمال قطاعات أعمال المجموعة. كما وبيّن إيضاح رقم (16) تفاصيل توزيع الموجودات والمطلوبات الخاصة بأعمال التأمين. أما بالنسبة للبند الأخرى من الموجودات والمطلوبات فإنها تعتبر غير موزعة باستثناء قطاع الاستثمار العقاري المبين في إيضاح رقم (6).

مجموعة التأمين الوطنية المساهمة العامة المحدودة

البيانات المالية الموحدة للسنة المنتهية في 31 كانون الأول 2022

(جميع المبالغ بالدولار الأمريكي ما لم يذكر خلاف ذلك)

الإيضاحات حول البيانات المالية الموحدة

يمثل الجدول التالي ملخص إيرادات ونتائج أعمال قطاعات المجموعة للسنة المنتهية في 31 كانون الأول 2022:

المجموع	الاستثمار	الاستثمارات العقارية	حياة	صحي	مسؤولية مدنية	عمال	تأمينات عامة	هندسي	بحري	حريق	سيارات	
42,504,465	-	-	28,229	5,597,823	837,187	3,608,141	3,085,903	1,220,764	230,575	3,810,141	24,085,702	أقساط التأمين المكتتبة
12,589,013	-	-	4,601	908,613	272,530	1,626,439	338,478	543,411	103,286	726,039	8,065,616	رسوم التأمين المكتتبة
55,093,478	-	-	32,830	6,506,436	1,109,717	5,234,580	3,424,381	1,764,175	333,861	4,536,180	32,151,318	إجمالي أقساط التأمين المكتتبة
2,102,832	-	-	(15,225)	518,743	6,747	(170,902)	(77,448)	45,173	(3,929)	177,447	1,622,226	التغير في أقساط غير مكتتبة
57,196,310	-	-	17,605	7,025,179	1,116,464	5,063,678	3,346,933	1,809,348	329,932	4,713,627	33,773,544	
(10,276,591)	-	-	(22,589)	(501,239)	(291,078)	(252,489)	(2,718,992)	(1,108,651)	(183,324)	(3,661,860)	(1,536,369)	إجمالي أقساط معيدي التأمين
26,809	-	-	2,874	3,865	10,487	32,757	102,054	48,187	2,881	(176,296)	-	حصة معيدي التأمين من التغير في أقساط غير مكتتبة
(10,249,782)	-	-	(19,715)	(497,374)	(280,591)	(219,732)	(2,616,938)	(1,060,464)	(180,443)	(3,838,156)	(1,536,369)	
46,946,528	-	-	(2,110)	6,527,805	835,873	4,843,946	729,995	748,884	149,489	875,471	32,237,175	صافي أقساط التأمين المكتتبة قبل العمولات
1,456,596	-	-	-	2,177	38,856	-	301,119	352,251	80,823	681,370	-	عمولات إعادة تأمين مكتتبة
(1,917,862)	-	-	-	(60,676)	(44,201)	(222,779)	(30,622)	(64,917)	(9,094)	(126,388)	(1,359,185)	العمولات المدفوعة
46,485,262	-	-	(2,110)	6,469,306	830,528	4,621,167	1,000,492	1,036,218	221,218	1,430,453	30,877,990	صافي أقساط التأمين المكتتبة بعد العمولات
(39,026,499)	-	-	-	(6,638,410)	(288,819)	(2,620,533)	(1,097,363)	(1,281,966)	(158,679)	(1,074,344)	(25,866,385)	الإدعاءات المسددة
3,598,155	-	-	-	-	21,423	109,061	827,113	940,731	114,102	956,024	629,701	حصة معيدي التأمين من الإدعاءات المسددة
(35,428,344)	-	-	-	(6,638,410)	(267,396)	(2,511,472)	(270,250)	(341,235)	(44,577)	(118,320)	(25,236,684)	صافي الإدعاءات المسددة
1,024,092	-	-	-	543,474	8,434	(1,527,781)	(114,992)	453,403	(15,434)	739,705	937,283	التغير في احتياطي الإدعاءات تحت التسوية
(565,939)	-	-	-	-	(32,138)	(79,096)	141,854	(312,783)	10,115	(738,331)	444,440	التغير في حصة معيدي التأمين من احتياطي الإدعاءات تحت التسوية
(34,970,191)	-	-	-	(6,094,936)	(291,100)	(4,118,349)	(243,388)	(200,615)	(49,896)	(116,946)	(23,854,961)	صافي الإدعاءات المتكبدة
11,515,071	-	-	(2,110)	374,370	539,428	502,818	757,104	835,603	171,322	1,313,507	7,023,029	صافي أرباح (خسائر) أعمال التأمين قبل المصاريف الإدارية والعامة الموزعة
(8,134,813)	-	-	(5,274)	(730,783)	(169,601)	(839,868)	(313,107)	(284,365)	(53,766)	(577,315)	(5,160,734)	حصة فروع التأمين من المصاريف الإدارية والعامة
3,380,258	-	-	(7,384)	(356,413)	369,827	(337,050)	443,997	551,238	117,556	736,192	1,862,295	صافي أرباح (خسائر) أعمال التأمين بعد المصاريف الإدارية والعامة الموزعة
2,429,676	2,189,861	239,815	-	-	-	-	-	-	-	-	-	عوائد الاستثمارات
211,036	211,036	-	-	-	-	-	-	-	-	-	-	أرباح بيع ممتلكات ومعدات واستثمارات عقارية
347,916	192,824	155,092	-	-	-	-	-	-	-	-	-	حصة المجموعة من نتائج أعمال شركات حليفة
(1,199,565)	(1,190,572)	(8,993)	-	-	-	-	-	-	-	-	-	(خسائر) فروقات عملة
1,539,753	(99,629)	1,639,382	-	-	-	-	-	-	-	-	-	أرباح (خسائر) القيمة العادلة للاستثمارات العقارية
537,136	-	537,136	-	-	-	-	-	-	-	-	-	إيرادات القطاعات أخرى
(816,778)	(612,298)	(204,480)	-	-	-	-	-	-	-	-	-	مصاريف إدارية وعامة غير موزعة على فروع التأمين
(1,386,041)	(1,236,371)	(149,670)	-	-	-	-	-	-	-	-	-	صافي (خسائر) انخفاض القيمة
5,043,391	(545,149)	2,208,282	(7,384)	(356,413)	369,827	(337,050)	443,997	551,238	117,556	736,192	1,862,295	صافي الدخل (الخسارة) قبل الضرائب

مجموعة التأمين الوطنية المساهمة العامة المحدودة

البيانات المالية الموحدة للسنة المنتهية في 31 كانون الأول 2022

(جميع المبالغ بالدولار الأمريكي ما لم يذكر خلاف ذلك)

الإيضاحات حول البيانات المالية الموحدة

يمثل الجدول التالي ملخص إيرادات ونتائج أعمال قطاعات المجموعة للسنة المنتهية في 31 كانون الأول 2021:

المجموع (معدل - إيضاح 38)	الاستثمار	الاستثمارات العقارية	حياة	صحي	مسؤولية مدنية	عمال	تأمينات عامة	هندسي	بحري	حريق	سيارات	
47,308,495	-	-	23,454	7,487,489	922,983	3,391,349	2,359,634	1,127,345	201,831	4,038,599	27,755,811	أقساط التأمين المكتتبة
12,300,051	-	-	852	1,249,173	275,094	1,389,755	311,662	507,708	91,731	679,417	7,794,659	رسوم التأمين المكتتبة
59,608,546	-	-	24,306	8,736,662	1,198,077	4,781,104	2,671,296	1,635,053	293,562	4,718,016	35,550,470	إجمالي أقساط التأمين المكتتبة
(1,617,147)	-	-	3,890	(70,163)	(28,244)	(99,205)	(139,925)	(46,085)	7,900	(276,055)	(969,260)	التغير في أقساط غير مكتتبة
57,991,399	-	-	28,196	8,666,499	1,169,833	4,681,899	2,531,371	1,588,968	301,462	4,441,961	34,581,210	
(9,713,711)	-	-	(18,270)	(436,583)	(338,203)	(139,094)	(2,007,953)	(870,482)	(157,958)	(3,865,499)	(1,879,669)	إجمالي أقساط معيدي التأمين
362,493	-	-	(264)	(696)	3,962	(40,008)	124,560	7,583	(7,082)	274,438	-	حصة معيدي التأمين من التغير في أقساط غير مكتتبة
(9,351,218)	-	-	(18,534)	(437,279)	(334,241)	(179,102)	(1,883,393)	(862,899)	(165,040)	(3,591,061)	(1,879,669)	
48,640,181	-	-	9,662	8,229,220	835,592	4,502,797	647,978	726,069	136,422	850,900	32,701,541	صافي أقساط التأمين المكتتبة قبل العمولات
1,340,712	-	-	-	1,949	39,220	-	244,478	287,859	70,654	696,552	-	عمولات إعادة تأمين مكتتبة
(1,960,497)	-	-	-	(61,958)	(42,296)	(184,890)	(36,298)	(71,881)	(9,422)	(118,165)	(1,435,587)	العمولات المدفوعة
48,020,396	-	-	9,662	8,169,211	832,516	4,317,907	856,158	942,047	197,654	1,429,287	31,265,954	صافي أقساط التأمين المكتتبة بعد العمولات
(38,525,601)	-	-	-	(9,229,822)	(222,888)	(2,897,942)	(1,814,850)	(492,212)	(22,863)	(581,764)	(23,263,260)	الادعاءات المسددة
2,546,806	-	-	-	-	20,294	96,178	1,542,896	374,555	16,121	474,255	22,507	حصة معيدي التأمين من الادعاءات المسددة
(35,978,795)	-	-	-	(9,229,822)	(202,594)	(2,801,764)	(271,954)	(117,657)	(6,742)	(107,509)	(23,240,753)	صافي الادعاءات المسددة
(5,012,148)	-	-	-	(266,378)	21,860	(54,359)	443,318	(600,907)	(14,543)	(418,972)	(4,122,167)	التغير في احتياطي الادعاءات تحت التسوية
399,477	-	-	-	-	(8,061)	(135,060)	(496,908)	461,522	11,658	455,556	110,770	التغير في حصة معيدي التأمين من احتياطي الادعاءات تحت التسوية
(40,591,466)	-	-	-	(9,496,200)	(188,795)	(2,991,183)	(325,544)	(257,042)	(9,627)	(70,925)	(27,252,150)	صافي الادعاءات المتكبدة
7,428,930	-	-	9,662	(1,326,989)	643,721	1,326,724	530,614	685,005	188,027	1,358,362	4,013,804	صافي أرباح (خسائر) أعمال التأمين قبل المصاريف الإدارية والعامة الموزعة
(8,333,671)	-	-	(3,877)	(841,437)	(178,046)	(728,557)	(258,508)	(252,775)	(45,298)	(594,560)	(5,430,613)	حصة فروع التأمين من المصاريف الإدارية والعامة
(904,741)	-	-	5,785	(2,168,426)	465,675	598,167	272,106	432,230	142,729	763,802	(1,416,809)	صافي (خسائر) أرباح أعمال التأمين بعد المصاريف الإدارية والعامة الموزعة
3,520,476	3,248,366	272,110	-	-	-	-	-	-	-	-	-	عوائد الاستثمارات
65,302	65,302	-	-	-	-	-	-	-	-	-	-	أرباح بيع ممتلكات ومعدات واستثمارات عقارية
154,044	103,289	50,755	-	-	-	-	-	-	-	-	-	حصة المجموعة من نتائج أعمال شركات حليفة
646,585	666,603	(20,018)	-	-	-	-	-	-	-	-	-	(خسائر) أرباح فروقات عملة
904,406	-	904,406	-	-	-	-	-	-	-	-	-	أرباح القيمة العادلة للاستثمارات العقارية
417,031	-	417,031	-	-	-	-	-	-	-	-	-	إيرادات القطاعات أخرى
(794,264)	(627,266)	(166,998)	-	-	-	-	-	-	-	-	-	مصاريف إدارية وعامة غير موزعة على فروع التأمين
(686,335)	(570,314)	(116,021)	-	-	-	-	-	-	-	-	-	صافي (خسائر) انخفاض القيمة
3,322,504	2,885,980	1,341,265	5,785	(2,168,426)	465,675	598,167	272,106	432,230	142,729	763,802	(1,416,809)	صافي (الخسارة) الدخل قبل الضرائب

مجموعة التأمين الوطنية المساهمة العامة المحدودة

البيانات المالية الموحدة للسنة المنتهية في 31 كانون الأول 2022

(جميع المبالغ بالدولار الأمريكي ما لم يذكر خلاف ذلك)

الإيضاحات حول البيانات المالية الموحدة

30. المصاريف الإدارية والعامة

تفاصيل البند –

2021	2022	
5,396,012	4,930,030	رواتب وأجور
608,911	649,564	ضريبة القيمة المضافة على الرواتب
531,763	567,741	استهلاكات
276,202	282,644	اتصالات
143,191	268,089	أتعاب مهنية
227,199	264,743	مصاريف ضيافة وتنظيف
239,878	255,542	مصاريف التأمين
57,722	232,398	خدمات إيجارات
257,178	204,638	تنقلات
200,500	202,900	مكافأة وبدل حضور اجتماعات أعضاء مجلس الإدارة
164,711	178,575	ماء وكهرباء ومحروقات
135,935	135,746	مصروف استهلاكات موجودات حق الاستخدام
154,601	122,634	رسوم واشتراكات
126,534	118,222	قرطاسية ومطبوعات
91,191	102,344	مصاريف السيارات
81,718	96,403	صيانة وتصليلات
153,742	94,880	دعاية وإعلان وتسويق
69,271	72,641	ضريبة الأملاك
90,570	52,189	فوائد وعمولات بنكية
54,296	48,513	مصاريف فوائد الإيجارات
22,060	33,028	مصاريف تدريب
31,800	22,988	تبرعات
12,950	15,139	مصاريف أخرى
9,127,935	8,951,591	

فيما يلي توزيع المصاريف الإدارية والعامة على فروع التأمين:

5,430,613	5,160,734	فروع تأمين السيارات
841,437	730,783	فروع التأمين الصحي
728,557	839,868	فروع تأمين العمال
594,560	577,315	فروع تأمين الحريق
258,508	313,107	فروع التأمينات العامة الأخرى
252,775	284,365	فروع التأمينات الهندسية
178,046	169,601	فروع تأمين المسؤولية المدنية
45,298	53,766	فروع تأمين البحري
3,877	5,274	فروع تأمين الحياة
8,333,671	8,134,813	إجمالي الموزع على فروع التأمين
794,264	816,778	مصاريف غير موزعة على فروع التأمين
9,127,935	8,951,591	إجمالي المصاريف الإدارية والعامة

31. عوائد الاستثمارات

تفاصيل البند –

2021	2022	
1,048,549	600,142	فوائد السندات
1,420,766	591,010	أرباح بيع موجودات مالية
418,327	549,805	التغير في القيمة العادلة لموجودات مالية بالقيمة العادلة من خلال بيان الدخل
495,709	423,075	عوائد الودائع لأجل
137,125	265,644	عوائد توزيعات أسهم
3,520,476	2,429,676	

مجموعة التأمين الوطنية المساهمة العامة المحدودة

البيانات المالية الموحدة للسنة المنتهية في 31 كانون الأول 2022

(جميع المبالغ بالدولار الأمريكي ما لم يذكر خلاف ذلك)

الإيضاحات حول البيانات المالية الموحدة

32. صافي (خسائر) انخفاض القيمة

تفاصيل البند -

2021	2022	
(382,048)	(1,322,101)	(زيادة) مخصص التدني في الذمم المدينة - إيضاح 15
(57,079)	205,032	استرداد (زيادة) مخصص التدني في الشيكات برسم التحصيل - إيضاح 12
(12,176)	(4,694)	(زيادة) مخصص التدني في ذمم شركات التأمين وإعادة التأمين المدينة - إيضاح 17
(5,404)	61,597	استرداد (زيادة) مخصص التدني في الودائع - إيضاح 19
(229,628)	(325,875)	(زيادة) مخصص التدني في الموجودات المالية بالكلفة المطفأة - إيضاح 10
(686,335)	(1,386,041)	

33. الحصة الأساسية والمخفضة للسهم من ربح السنة العائد إلى مساهمي الشركة الأم

يتم احتساب ربحية السهم الأساسية بقسمة ربح السنة المنسوب لمساهمي الشركة الأم على المتوسط المرجح لعدد الأسهم خلال السنة وفقاً لمعيار المحاسبة الدولي رقم (33) - الربح الأساسي للسهم الواحد.

لم تكن هنالك أسهم مخفضة قائمة في أي وقت خلال السنة وبالتالي فإن الربحية المخفضة للسهم الواحد تساوي ربحية السهم الأساسية.

2021	2022	
3,024,765	3,722,384	صافي الدخل العائد لمساهمي الشركة الأم
17,250,000	17,249,806	المتوسط المرجح للأسهم المكتتب بها
0.175	0.216	العائد لمساهمي الشركة

34. معاملات وأرصدة مع جهات ذات علاقة

يمثل هذا البند المعاملات التي تمت مع جهات ذات علاقة والتي تتضمن الشركات الحليفة والمساهمين الرئيسيين وأعضاء مجلس الإدارة والإدارة العليا وأية شركات يسيطرون عليها أو لهم القدرة على التأثير بها. يتم اعتماد سياسات الأسعار والشروط المتعلقة بالمعاملات مع الجهات ذات العلاقة من قبل مجلس إدارة المجموعة.

(أ) بيع عقود تأمين:

2021	2022	طبيعة العلاقة	
90,230	98,328	أعضاء مجلس إدارة	شركة النخبة للخدمات والاستشارات الطبية
42,922	41,606	شركة حليفة	الشركة الوطنية لإدارة التأمينات والنفقات الصحية والطبية
4,258	4,479	أعضاء مجلس إدارة	أخرى
137,410	144,413		

(ب) عقود خدمات:

2021	2022	طبيعة العلاقة	
844,558	340,096	شركة حليفة	الشركة الوطنية لإدارة التأمينات والنفقات الصحية والطبية

مجموعة التأمين الوطنية المساهمة العامة المحدودة

البيانات المالية الموحدة للسنة المنتهية في 31 كانون الأول 2022

(جميع المبالغ بالدولار الأمريكي ما لم يذكر خلاف ذلك)

الإيضاحات حول البيانات المالية الموحدة

(ج) الذمم المدينة:

كما في 31 كانون الأول 2021	كما في 31 كانون الأول 2022	طبيعة العلاقة
16,250	16,224	شركة النخبة للخدمات والاستشارات الطبية
6,344	8,306	شركة مدى للتأمين
4,258	4,479	أعضاء مجلس إدارة أخرى
26,852	29,009	

(د) الذمم الدائنة:

كما في 31 كانون الأول 2021	كما في 31 كانون الأول 2022	طبيعة العلاقة
990,589	870,953	الشركة الوطنية لإدارة التأمينات والنققات الصحية والطبية
1,136,119	1,103,597	توزيعات أرباح مستحقة غير مدفوعة
2,126,708	1,974,550	شركة حليفة مساهمي المجموعة

(هـ) قروض لجهات ذات علاقة:

كما في 31 كانون الأول 2021	كما في 31 كانون الأول 2022	طبيعة العلاقة
148,960	148,960	شركة الدار للمقاولات العامة

(و) رواتب ومنافع الإدارة العليا

2021	2022	طبيعة العلاقة
957,566	712,101	منافع قصيرة الأجل
248,226	8,043	حصة الإدارة العليا من تعويض نهاية الخدمة
200,500	202,900	مكافآت ومصاريف أعضاء مجلس الإدارة

أبرمت المجموعة المعاملات أعلاه مع الأطراف ذات العلاقة بنفس الشروط السائدة للمعاملات المماثلة مع الغير.

35. التزامات محتملة على المجموعة

يوجد التزامات محتملة على المجموعة تتمثل بقيمة الكفالات البنكية التي أصدرتها المجموعة من حساباتها البنكية لدى بنوك محلية وذلك ككفالات دخول عطاءات للمؤمن لهم. بلغت قيمة هذه الالتزامات 547,229 و 829,464 دولار أمريكي كما في 31 كانون الأول 2022 و 2021 على التوالي.

36. القضايا المقامة على المجموعة

يوجد قضايا مقامة ضد المجموعة وذلك ضمن النشاط الطبيعي لها. وفي اعتقاد إدارة المجموعة، ووفقاً لرأي المستشار القانوني، فإن المبالغ المتوقعة دفعها مقابل هذه القضايا والنتائج التي قد تترتب عليها ليس لها تأثير جوهري على المركز المالي للمجموعة ونتائج أعمالها.

37. تركيز المخاطر في المنطقة الجغرافية

تمارس المجموعة أنشطتها في فلسطين. إن عدم استقرار الوضع السياسي والاقتصادي في المنطقة يزيد من خطر ممارسة المجموعة لأنشطتها ويؤثر سلباً على أداؤها.

مجموعة التأمين الوطنية المساهمة العامة المحدودة

البيانات المالية الموحدة للسنة المنتهية في 31 كانون الأول 2022

(جميع المبالغ بالدولار الأمريكي ما لم يذكر خلاف ذلك)

الإيضاحات حول البيانات المالية الموحدة

38. تعديل البيانات المالية الموحدة

خلال السنوات السابقة، قامت المجموعة بالاعتراف بفروقات العملة الناتجة من ترجمة احتياطي الادعاءات تحت التسوية وقد تم قيدها كجزء من بند "التغير في احتياطي الادعاءات تحت التسوية" وذلك مع التغيرات الأخرى لقياس احتياطي الادعاءات تحت التسوية في بيان الدخل الموحد.

خلال السنة المنتهية في 31 كانون الأول 2022، قررت الإدارة تغيير السياسة المحاسبية المتعلقة في عرض فروقات العملة الناتجة من ترجمة احتياطي الادعاءات تحت التسوية وعرضها في بند منفصل في بيان الدخل الموحد مع فروقات العملة الأخرى ذات الطبيعة المشابهة في بند "(خسائر) أرباح فروقات عملة".

تعتقد الإدارة بأن العرض المعدل سيوفر معلومات أفضل لمستخدمي البيانات المالية فيما يتعلق بتعرض المجموعة لمخاطر فروقات العملة.

لم تؤثر التعديلات المذكورة أدناه على صافي دخل المجموعة. فيما يلي أثر التعديلات على أرقام المقارنة للسنة المنتهية في 31 كانون الأول 2021:

للسنة المنتهية في 31 كانون الأول 2021:	قبل التعديل	التعديل	بعد التعديل
التغير في احتياطي الادعاءات تحت التسوية	(5,720,995)	708,847	(5,012,148)
أرباح فروقات العملة	1,355,432	(708,847)	646,585

مكاتب الشركة

مكتب حوارة: شارع القدس - مقابل بنك الاستثمار الفلسطيني, تليفاكس: 09/2590013

مكتب طوباس: وسط البلد - مقابل دوار الزيتون, تليفاكس: 09/2574115

مكتب سلفيت: الشارع التجاري - وسط البلد - بجانب الساحة العامة, تليفاكس: 09/2515507

مكتب جنين: شارع الجامعة - بجانب موقف تكسيات نابلس - هاتف: 04/2503343, فاكس: 04/2503668

مكتب دورا: الشارع الرئيسي - بجانب المحكمة, تليفاكس: 02/2281405

مكتب لداكاسا مول: سردا - رام الله, خلوي: 0593333388

مكتب أريحا: عمارة الولجة - شارع عمان, تليفاكس: 02/2325529

مكتب حلحول: الشارع الرئيسي - بجانب المحكمة الشرعية, تليفاكس: 02/2218530

مكتب الظاهرية: الشارع الرئيسي - مقابل بنك فلسطين, تليفاكس: 02/2263993

مكتب قلقيلية: دوار الشيماء - بجانب مجمع تكسيات القرى, تليفاكس: 09/2945725

مكتب بيت لحم: مقابل دائرة السير, تليفاكس: 02/2772620

مكتب المهد: محطة المهد للمحروقات - شارع القدس الخليل, خلوي: 0598959981

مكتب يديا: الشارع الرئيسي - فوق بنك فلسطين, تليفاكس: 09/2989506

مكتب شقبا: وسط البلد - قرب مسجد شقبا الكبير, خلوي: 0592948005

مكتب ميتلون: مدخل البلد الغربي الرئيسي, مقابل محطة ميتلون, هاتف: 04/2530422

مكتب قباطية: الشارع الرئيسي, مقابل البنك الإسلامي الفلسطيني, هاتف: 04/2528168

مكتب عرابة: شارع جنين نابلس الرئيسي - دوار عرابة - مقابل محطة البراء للمحروقات, تليفاكس: 04/2514454

مكتب الخليل: شارع الحرس مقابل نادي أضواء المدينة, خلوي: 0568866660

مكتب حوسان: حوسان - بالقرب من محطة محروقات الريف الغربي, خلوي: 0594915025

مكتب بيت لحم (2): شارع الجبل بالقرب من فيلا مول, خلوي: 0599675705

فروع الشركة

المركز الرئيسي للشركة

البيرة - مجمع أبراج الوطنية
هاتف: 02/2983800, فاكس: 02/2407460

الإدارة الإقليمية لمنطقة الجنوب وفرع بيت لحم

شارع الكركفة - عمارة الأطرش
هاتف: 02/2740951-2-3, فاكس: 02/2740954

الإدارة الإقليمية لمنطقة الشمال وفرع نابلس

شارع جمال عبد الناصر - مقابل مركز إسعاد الطفولة
هاتف: 09/2313117, فاكس: 09/2313113

فرع مدينة الخليل

شارع التربية - عمارة حيفا
هاتف: 02/2225367, فاكس: 02/2225368

فرع مدينة غزة

شارع الوحدة - عمارة ضبيط
هاتف: 08/2824447, فاكس: 08/2824435

فرع مدينة جنين

شارع حيفا - عمارة السلمودي - مقابل مجمع المحاكم الجديد
هاتف: 04/2436404-5, فاكس: 04/2436406

فرع مدينة طولكرم

شارع نابلس - عمارة المروى - فوق بنك فلسطين
هاتف: 09/2674941-3, فاكس: 09/2674942

فرع مدينة العيزرية

الشارع الرئيسي - رأس كبسة - بجانب حلويات الكيلاني
هاتف: 02/2794712, فاكس: 02/2794714

فرع بيرزيت

الشارع الرئيسي - وسط البلد
تليفاكس: 02/2819446

فرع مدينة القدس

القدس - الرام ضاحية البريد
هاتف: 02/2341277, فاكس: 02/2342101





الإشارة: ه. س. ر. ف/ ديوان 2023/23172

التاريخ: 2023/03/16

السيد بشار حسين المحترم
المدير العام
شركة التأمين الوطنية
تحية طيبة وبعد،

الموضوع: البيانات المالية الموحدة للسنة المنتهية في 31 كانون الأول 2022 لمجموعة التأمين الوطنية

بالإشارة إلى الموضوع أعلاه، واستناداً لأحكام قانون التأمين رقم (20) لسنة 2005 وقرار رقم (1) لسنة 2009 المعدل لقرار رقم (6/ت) لسنة 2007 بشأن البيانات المالية المرحلية والختامية والتقارير الإحصائية الدورية الواجب على شركات التأمين تقديمها للهيئة، وبعد الاطلاع على مسودة البيانات المالية الموحدة للسنة المنتهية في 31 كانون الأول 2022 لمجموعة التأمين الوطنية ومسودة تقرير مدقق الحسابات الخارجي، فإننا نعلمكم بما يلي:

- 1- لا مانع من نشر البيانات المالية الموحدة للسنة المنتهية في 31 كانون الأول 2022 للمجموعة.
- 2- تحديد تاريخ 2023/3/30 موعد اجتماع الهيئة العامة العادي.
- 3- نشر البيانات المالية الموحدة للسنة المنتهية في 31 كانون الأول 2022 في صحيفة محلية واحدة ولمرة واحدة على الأقل وذلك خلال أسبوع واحد من تاريخ إقرارها من قبل الجمعية العمومية.
- 4- تزويد الهيئة بنسخة من البيانات المالية الموحدة للسنة المنتهية في 31 كانون الأول 2022 مع تقرير مدقق الحسابات الخارجي المستقل.

مع التنويه أن عدم ممانعة هيئة سوق رأس المال على نشر البيانات المالية الموحدة للسنة المنتهية في 31 كانون الأول 2022 للمجموعة لا يعني بأي حال اعتماد البيانات الواردة فيها أو ترتيب أية مسؤولية قانونية على الهيئة تجاه أي جهة كانت.

وتفضلوا بقبول فائق الاحترام،



ايمن الصباح

مدير عام الإدارة العامة للتأمين



نسخة: السيد مدير عام الهيئة المحترم
نسخة: الإدارة العامة للأوراق المالية المحترمين

