



شركة التأمين الوطنية
NATIONAL INSURANCE COMPANY

التقرير السنوي 2023





شركة التأمين الوطنية
NATIONAL INSURANCE COMPANY

التقرير السنوي

2023

المحتويات

44	التبرعات والمنح والمسؤولية الاجتماعية
46	الشركة التابعة للمجموعة
48	قواعد حوكمة الشركة
49	إقرارات
53	البيانات المالية الموحدة للسنة المنتهية في 2023/12/31:
54	تقرير مدقق الحسابات المستقل
59	بيان المركز المالي الموحد
60	بيان الدخل الموحد
61	بيان الدخل الشامل الموحد
62	بيان التغييرات في حقوق الملكية الموحد
63	بيان التدفقات النقدية الموحد
64	الإيضاحات حول البيانات المالية الموحدة
196	فروع الشركة
197	مكاتب الشركة

4	شركة التأمين الوطنية في سطور
7	جدول أعمال اجتماع الهيئة العامة
8	رسالة رئيس مجلس الإدارة
9	رسالة المدير العام
10	أعضاء مجلس الإدارة
19	اللجان المنبثقة عن مجلس الإدارة
22	تقرير مجلس الإدارة
25	المساهمين
28	الهيكل التنظيمي
29	أعضاء الإدارة التنفيذية
31	التدريب والتأهيل لموظفي الشركة
32	أخبار التأمين الوطنية
36	أبرز الإنجازات
40	الخطة المستقبلية
41	استثمارات المجموعة

الأهداف

نسعى جاهدين لتحقيق مجموعة من الأهداف الرئيسية التي تتيح لنا تقديم أفضل خدمة تأمين لعملائنا وتحقيق النجاح المشترك:

- تطوير المنتجات التأمينية التي تلبى احتياجات الأفراد والشركات.
- التطوير من تجربة العملاء والتسهيل بالوقت والجهد خلال مراحل التأمين، التجديد أو التعويض بطرق تكنولوجية حديثة.
- تطوير وزيادة كفاءة قنوات البيع لتكون الأكثر شمولاً وتنوع للعملاء للاطلاع على خدماتنا وأسعار التأمين.

- رفع الكفاءة المالية والأداء المالي للشركة مما يعزز قدرتها بالتعويض والإنفاق وتقديم الخدمات الأفضل للعملاء.
- التحول الرقمي وتطوير الأنظمة والتكنولوجيا في كافة مجالات العمل بالشركة والتي تعكس على الإنتاجية وتجربة العملاء.
- تخفيض التكاليف العامة والطرق لتقليلها للتخلص من النفقات المهدرة، للحفاظ على مركز الصدارة وعلى قوتها المالية.

أنشطة الشركة

مزاولة جميع أعمال التأمين وإعادة التأمين والقيام باستثمار رأس المال والموجودات المنقولة وغير المنقولة.

شركة التأمين الوطنية في سطور

تأسست شركة التأمين الوطنية في عام 1992 وقد سجلت بتاريخ 1992/03/15 كشركة مساهمة عامة لدى مراقب الشركات في مدينة رام الله تحت رقم 562600353 وحصلت على رخصة مزاولة العمل بتاريخ 1993/02/15 وباشرت عملها اعتباراً من تاريخ 1993/03/01. أسس الشركة مجموعة من رجال الأعمال الفلسطينيين وأهل الخبرة في بداية مرحلة غير واضحة المعالم من التطورات السياسية والاقتصادية وبعد انسحاب شركات التأمين الإسرائيلية من العمل في البلاد، وضعوا نصب أعينهم بأن تكون التأمين الوطنية صرحاً اقتصادياً أساسه رأسمال وطني وعماده سواعد أبناء الوطن التي اكتسبت خبرة عريقة عبر عشرات السنين من العمل في المهجر، يرفده ويؤازره شعب معطاء أضناه الشوق للاعتماد على نفسه في بناء حاضره ومستقبله، وبعد مسيرة واحد وثلاثين عاماً يبقى هدف التأمين الوطنية دائماً تقديم أفضل الخدمات التأمينية لأبناء الشعب الفلسطيني.

الرؤية:



نعمل لتكون خدماتنا التأمينية الخيار المفضل لكل فلسطيني - عربي من خلال ريادتنا في الأسواق المحلية والإقليمية والمواءمة بين الرقمنة والجودة والتكنولوجيا الحديثة.

المهمة:



توفير أفضل خدمات تأمين مبتكرة ورقمية ذات تنافس وجودة عالية وبإبداع.

القيم:



الابتكار: نجتهد لتطوير خدمات التأمين بأدواتها وتعظيم قدرات موظفينا الاحترافية.

الإبداع: نقدم أعمالنا بكل ما هو جديد وغير متوقع.

الاحترام: من خلال التزامنا بالتعامل المهني والأخلاقي في جميع علاقاتنا.

التفوق: نتميز في إنجاز أعمالنا ونقدمها بأعلى درجات الجودة.

المرونة: نؤدي أعمالنا بمرونة وفعالية عالية ونتخذ قرارات جريئة.

المصداقية: نقدم خدماتنا بكل صدق وإتقان ومهنية واحتراف.

جدول أعمال اجتماع الهيئة العامة

شركة التأمين الوطنية

دعوة لحضور الاجتماع العادي السنوي وكذلك الاجتماع غير العادي
للهيئة العامة لمساهمي شركة التأمين الوطنية المساهمة العامة المحدودة

السيدة/ة المساهم الكريم،،

تحية طيبة وبعد،

عملاً بأحكام المادتين "197" و"199" من قانون الشركات رقم "42" لسنة 2021 والمادتين "84" و"85" من النظام الداخلي للشركة، فإنه يسر مجلس الإدارة دعوة المساهمين الكرام في شركة التأمين الوطنية المساهمة العامة المحدودة لحضور اجتماع الهيئة العامة العادي الذي سيعقد في المركز الرئيسي للشركة الكائن في مجمع أبراج الوطنية - شارع بلدية البيرة، الساعة العاشرة من صباح يوم الخميس الموافق 2024/04/18 ويليه اجتماع الهيئة العامة غير العادي مباشرة، ونبين لكم أدناه جدول الأعمال للاجتماعي الهيئة العامة العادي وغير العادي:

أولاً: جدول أعمال اجتماع الهيئة العامة العادي:

1. سماع تقرير مجلس الإدارة ومناقشته والموافقة عليه.
2. سماع تقرير مدقق حسابات الشركة للسنة المنتهية في 2023/12/31 ومناقشته والمصادقة عليه.
3. مناقشة الحسابات الختامية والميزانية السنوية والمصادقة عليها وعلى جميع المخصصات والاحتياطيات الواردة فيها.
4. الموافقة على توصية مجلس الإدارة بخصوص مكافأة أعضاء مجلس الإدارة.
5. الموافقة على توصية مجلس الإدارة بخصوص توزيع الأرباح.
6. إخلاء طرف أعضاء مجلس الإدارة وإبراء ذمتهم عن كل ما يتعلق بتصرفاتهم عن السنة المالية المنتهية في 2023/12/31.
7. تعيين مدققي حسابات الشركة عن السنة المالية التي تنتهي في 2024/12/31 وتفويض مجلس الإدارة بتحديد أتعابهم.

ثانياً: جدول أعمال اجتماع الهيئة العامة غير العادي:

1. اعتماد عقد التأسيس المعدل للشركة الذي تم إعداده استناداً للقرار بقانون رقم 42 لسنة 2021 بشأن الشركات.
 2. اعتماد النظام الداخلي المعدل للشركة الذي تم إعداده استناداً للقرار بقانون رقم 42 لسنة 2021 بشأن الشركات.
- يجوز لأي مساهم يملك منفرداً أو بالاشتراك مع مساهمين آخرين نسبة لا تقل عن خمسة بالمائة من أسهم الشركة التي لها حق التصويت، اقتراح إدراج أي أمور أخرى على جدول الأعمال تقع ضمن اختصاص اجتماعات الهيئة العامة العادية أو غير العادية.
- على المساهم الذي يرغب في حضور الاجتماع تسجيل اسمه في قسم الأسهم مع السيدة/ة حنان همّار في المركز الرئيسي للشركة في مدينة البيرة هاتف رقم 2983800 قبل ثماني وأربعين ساعة على الأقل من موعد عقد الاجتماع ويجوز التوكيل لحضور الاجتماعات بشرط أن يكون ذلك لأحد مساهمي الشركة.

كما نرجو من السادة المساهمين الممثلين لشركات أو مؤسسات تثبيت تمثيلهم لهذه الشركات او المؤسسات وفق كتاب تفويض خاص.

تحريراً في 2024/03/01

عزيز عبد الجواد

رئيس مجلس الإدارة



أعضاء مجلس الإدارة

عزيز محمود عبد الجواد	رئيس مجلس الإدارة
فضل مصطفى حماد	نائب رئيس مجلس الإدارة
بشار توفيق حسين	عضو مجلس الإدارة
سامر عزيز شحادة	عضو مجلس الإدارة
زاهي باسيل عواد	عضو مجلس الإدارة
طارق طاهر الشكعة	عضو مجلس الإدارة
فادي سعيد برانسي	عضو مجلس الإدارة
سامح جمال المصري	عضو مجلس الإدارة
رهام توفيق حسين	عضو مجلس الإدارة

مكتب عزيز وفؤاد
ورجا شحادة للمحاماة
مستشار المجموعة القانوني

Pricewaterhousecoopers
مدققو حسابات المجموعة

بشار توفيق حسين
المدير العام

رسالة المدير العام

نرحب في مساهمي شركة التأمين الوطنية،
السادة الكرام



تميزت شركة التأمين الوطنية في بناء اسمها بين قطاع التأمين الفلسطيني والمنطقة العربية، فقد بدأنا نتوسع للدول المجاورة حيث شاركنا بالاستثمار في تأسيس شركة مدى للتأمين في مصر وقد بدأت أرباح الشركة تظهر بشكل ملحوظ بالآونة الخيرة متطلعين دائماً للتطور في القطاع التأميني بالمنطقة وعلى المستوى الإقليمي وأن نكون شريكاً بالقطاع الاقتصادي ونتفائل دائماً بأن يكون لدى شركة التأمين الوطنية إنجازات مميزة وقصص نجاح جديدة تضاف لرصيد شركتنا مقترنة دائماً بالسعي إلى التطوير والتغيير من أداء الشركة وخدماتها والتي تتماشى مع متطلبات الجمهور. لا شك أن قطاع التأمين صعباً ومليئاً بالتحديات من حيث الارتفاع الكبير في حوادث السير بالإضافة إلى التعثرات المالية الكبيرة لقطاعات اقتصادية مهمة ورائدة نظراً للأحداث المتتالية عبر السنوات التي تمر بها فلسطين وعلى وجه الخصوص ما تمر به البلاد بالفترة الأخيرة من الأحداث والحرب على غزة واستمرار اعتداءات المستوطنين المتكررة في الضفة مما شكل تداعيات سلبية على الاقتصاد وعلى السوق المالي والاستثمارات والأسهم، إلا أننا في الإدارة التنفيذية نعمل دوماً على خطط واستراتيجيات جديدة حتى نلمس ونشعر بتأثير عام على نتائج وأرباح تعود على الشركة. فقد كانت شركة التأمين الوطنية الشركة الأولى والوحيدة التي أخذت على عاتق مسؤوليتها الاجتماعية مطالب أبناء الوطن والمجتمع في تطوير منتج تأميني يعمل على تغطية اعتداءات المستوطنين بالإضافة إلى التزام الشركة مع عملائها ومورديها بالدفعات والتعويضات بشتى أنواعها بدفعات نقدية وفورية وما هذا إلا دليل على قوة الشركة المالية حيث صنفت بحسب هيئة سوق رأس المال كأول شركة وأعلى شركة في هامش الملاءة المالية بتصنيف A.

بالإضافة إلى ذلك فإننا نفخر أيضاً في شركة التأمين الوطنية بتطبيق التطور التكنولوجي في مهام العمل، من خلال مشروع التحول الرقمي (Digitalization) مما يخدم قطاع التأمين والمؤمنين في مختلف احتياجاتهم من حيث السرعة والدقة في العمل.

ونعتز دائماً بأداء شركتنا والذي يعمل على تلبية احتياجات السوق وتقديم أفضل التغطيات وإدارة المخاطر بشكل مهني وفعال وذلك ضمن تطلعات وتوجيهات مجلس الإدارة بما يعود على مصلحة المساهمين والشركة بشكل عام.

وتفضلوا بقبول فائق الاحترام

بشار حسين
المدير العام

رسالة رئيس مجلس الإدارة

السادة المساهمين المحترمين،

يسرني أن أرحب بكم أجمل ترحيب نيابة عن زملائي أعضاء مجلس الإدارة وأصالة عن نفسي في اجتماع الهيئة العامة الحادي والثلاثين للشركة وأن أقدم لكم ملخصاً عما حققته شركتكم من إنجازات رغم الظروف الصعبة التي يمر بها وطننا، والتي توجت بالعدوان الإسرائيلي الغاشم على غزة والعدوان المستمر من قطاعان المستوطنين وقوات الجيش الإسرائيلي على مدننا ومخيماتنا وقرانا واهلنا في الضفة الغربية والذي تزايدت حدته وهمجته بعد عدوان غزة.

كل هذه الظروف أدت إلى تراجع اقتصادي حاد نتيجة تسريح معظم إن لم يكن كل العمال الفلسطينيين الذين يعملون داخل الخط الأخضر وما صاحب ذلك من رفض سلطات الاحتلال من تحويل مستحقات الضرائب للسلطة الوطنية الفلسطينية بحيث أصبحت بلادنا تعيش في ظروف اقتصادية وأمنية وسياسية صعبة قد تكون الأسوأ في العقود الثلاث الأخيرة.

المساهمين الكرام،،

استكملت شركتكم في هذا العام إجراءات تطبيق المعيار المحاسبي IFRS17 وفقاً لتعليمات هيئة سوق رأس المال الفلسطينية والمبادئ المحاسبية الدولية المتعارف عليها، وكانت شركتكم حريصة أن تطبق هذا المبدأ وفق الأصول المهنية فتعاقدت لتحقيق ذلك مع شركتين من كبرى شركات التدقيق العالمية وهما EY & PWC كما جندت لذلك خيرة الخبراء الاكثوريين، كل ذلك للتأكد من أن المخصصات التي ستستدرك في هذا العام لتطبيقه كافية وأن السنوات القادمة لن تتحمل أي مخصصات إضافية عائدة للسنوات السابقة وقد يكون هذا هو السبب الذي أدى إلى عدم تحقيق الشركة أرباحاً في هذا العام بسبب كبر المبالغ التي تم استدراكها لهذا الغرض، وشركتكم هي الشركة الوحيدة في سوق التأمين الفلسطيني التي انتهجت هذا الأسلوب، إذ أن جميع شركات التأمين الأخرى العاملة في السوق الفلسطيني حملت معظم أعباء تطبيق هذا المعيار للسنوات السابقة.

المساهمين الكرام،،

بسبب تزايد اعتداءات المستوطنين على أهلنا وممتلكاتهم في الضفة الغربية أطلقت شركتكم في أوائل هذا العام تغطية تأمينية جديدة لتغطية الأضرار التي تلحق بمركبات المواطنين نتيجة هذه الاعتداءات، وهي شركة التأمين الوحيدة التي أطلقت هذه الخدمة بالرغم من مخاطرها التأمينية العالية، حرصاً من شركتكم على الوقوف مع شعبها ومواطنيها في الظروف الصعبة التي يعيشونها. ورغم المنافسة الحادة في سوق التأمين وترخيص هيئة سوق رأس المال لشركات تأمين جديدة للعمل في السوق رغم اعتراض اتحاد شركات التأمين على ذلك إلا أن الإجراءات التصحيحية التي أقرها مجلس الإدارة على سياسة الاكتتاب وخصوصاً لتأمين المركبات مكن الشركة من تحقيق نتائج جيدة لأعمال التأمين هذا العام افتقدتها في السنتين السابقتين، إلا أن العدوان الغاشم على أهلنا في غزة والضفة الغربية أدى إلى تراجع حاد على أسعار الأسهم في السوق الفلسطيني مما أدى إلى تراجع كبير في عائد استثمارات الشركة. ورغم كل هذه الظروف، فقد تمكنت الشركة من المحافظة على أرباحها المرحلة والقابلة للتوزيع المنقولة من السنوات السابقة دون أن تمس نتيجة تطبيق المعيار المحاسبي IFRS17 مما حدى بمجلس الإدارة أن يقترح على هيئتك الموقرة توزيع أسهم منحة مجانية وأرباح نقدية على المساهمين بما مجموعه 12.25% تقريباً.

ونؤكد لكم أن هذه التوزيعات لن تؤثر على هامش الملاءة للشركة ولن تؤثر على هامش السيولة الذي يمكن الشركة من الوفاء بالتزاماتها على أكمل وجه.

وانتهز هذه الفرصة لأشكر زملائي أعضاء مجلس الإدارة على ما قدموه من جهود عالية لدعم مسيرة الشركة، كما أتقدم بشكري للإدارة التنفيذية ممثلة بالمدير العام ونوابه وجميع العاملين في الشركة من موظفين وخبراء ومستشارين ووكلاء ومنتجين على جهودهم الكبيرة التي مكنت الشركة من تبوء هذا المركز المتقدم ليس في قطاع التأمين الفلسطيني فحسب، بل في صناعة التأمين العربية.

وتفضلوا بقبول فائق الاحترام

عزيز عبد الجواد
رئيس مجلس الإدارة

20

23

أعضاء مجلس الإدارة



فضل مصطفى حماد

نائب رئيس مجلس الإدارة

تاريخ الميلاد 1984

- رئيس مجلس إدارة شركة أبراج الوطنية والمدير العام.
- رئيس مجلس إدارة شركة السلوادي للصرافة والحوالات المالية.
- نائب رئيس مجلس إدارة شركة مطاحن القمح الذهبي.
- نائب رئيس مجلس بلدية سلواد 2022/2018.
- عضو مجلس إدارة في شركته كهرباء محافظة القدس 2021/2020.
- خبرة عالية في مجال الاستثمار المالي والعقاري.



عزيز محمود عبد الجواد

رئيس مجلس الإدارة

بكالوريوس محاسبة | تاريخ الميلاد 1945

- نائب رئيس مجلس إدارة شركة مدى للتأمين (مصر).
- عضو ومستشار مجلس إدارة شركة التأمين الوطنية منذ أوائل عام 2012 وحتى عام 2020.
- رئيس مجلس إدارة شركة أبراج الوطنية منذ عام 2014 وحتى عام 2020.
- عضو مجلس إدارة البنك الوطني ورئيس لجنة التدقيق الداخلي في البنك منذ عام 2017 وحتى عام 2023.
- عضو مجلس إدارة مصرف الصفا ورئيس لجنة التدقيق الداخلي في المصرف منذ تأسيسه وحتى عام 2017.
- عضو مجلس إدارة الشركة الفلسطينية للألمنيوم سابقاً.
- عضو مجلس إدارة غرفة التجارة الدولية ICC سابقاً.
- الرئيسي التنفيذي لشركة التأمين الوطنية منذ أوائل عام 2009 وحتى نهاية عام 2011.
- مدير عام شركة التأمين الوطنية منذ عام 1993 وحتى نهاية عام 2008.
- خبرة 24 سنة في شركة الكويت للتأمين منذ عام 1967 وحتى عام 1992 تقلد فيها عدة مراكز كان آخرها نائب المدير العام للشركة.
- ممثل السوق الفلسطيني في مجلس إدارة الاتحاد العام العربي للتأمين منذ عام 1994 وحتى عام 2007.
- عضو مجلس إدارة هيئة سوق رأس المال الفلسطينية وعضو لجنة التدقيق الداخلي للهيئة حتى عام 2013.
- عضو مجلس إدارة شركة النخبة للخدمات والاستشارات الطبية حتى عام 2010.
- رئيس مجلس إدارة الاتحاد الفلسطيني لشركات التأمين منذ تأسيسه وحتى عام 2008.
- عضو مجلس إدارة الصندوق الفلسطيني لتعويض مصابي حوادث الطرق منذ تأسيسه وحتى عام 2007.

سامح جمال المصري

عضو مجلس الإدارة

بكالوريوس هندسة إنشائية وإدارة الأعمال
تاريخ الميلاد 1960



- مدير عام ومالك الشركة المتحدة لتجارة السيارات (وكلاء فولكسفاجن، أودي، سكودا وسيات، بالإضافة إلى وكالة تشكروفا للمعدات الثقيلة التركية).
- مدير عام ومالك شركة جمال عمر المصري (وكلاء ليبر للمعدات الثقيلة الألمانية).
- المالك لشركة « ليس آند جو » للتأجير التمويلي.
- مساهم رئيسي ورئيس مجلس إدارة شركة المجموعة الحديثة للمشروبات الخفيفة (Pepsi cola).
- رئيس غرفة تجارة وصناعة نابلس.
- أحد المستثمرين في القطاع الزراعي وتصدير التمور.
- رئيس سابق وأحد مؤسسي وعضو مجلس إدارة نادي رجال الأعمال الفلسطيني (P.B.C).
- مؤسس ورئيس سابق وعضو مجلس إدارة اتحاد مستوردي السيارات والمعدات الثقيلة في فلسطين.
- عضو مجلس أمناء مستشفى سانت جون سابقاً.
- أحد مؤسسي ورئيس جمعية أصدقاء ماريوسف سابقاً.

**بشار توفيق حسين**

عضو مجلس الإدارة/ المدير عام

ماجستير في الإدارة المالية Northeastern University
ماجستير في التأمين وإدارة المخاطر City University - London
عضو شريك في Chartered Insurance Institute
حاصل على شهادة Six Sigma Black Belt
تاريخ الميلاد 1977

- عضو مجلس إدارة شركة أبراج الوطنية.
- عضو مجلس إدارة شركة نات هيلث - فلسطين.
- نائب رئيس مجلس إدارة الشركة الفلسطينية للألمنيوم.
- عضو مجلس إدارة شركة القدس القابضة.
- عضو مجلس إدارة في منتدى القيادات الشابة (YPO Palestine).
- عضو مجلس إدارة في الاتحاد الفلسطيني لشركات التأمين.
- مدير عام شركة نات هيلث سابقاً.
- عضو مجلس إدارة شركة النخبة للخدمات الطبية سابقاً.
- نائب مدير عام شركة التأمين الوطنية للشؤون الفنية سابقاً.
- مدير دائرة مخاطر العمليات في شركة GE Money في جمهورية إيرلندا سابقاً.
- عضو الهيئة العامة في جمعية المشروع الإنشائي العربي.
- خبرة عملية 22 سنة في مجال الإدارة المالية والتأمين.
- مدير عام شركة أبراج الوطنية سابقاً.

سامر عزيز شحادة

عضو مجلس الإدارة

شهادة عليا في القانون وعلم النفس والاقتصاد |
بكالوريوس علوم سياسية | ماجستير علاقات دولية
تاريخ الميلاد 1959



- مستشار مدير عام شركة التأمين الوطنية للعلاقات العامة.
- عضو مجلس إدارة شركة أبراج الوطنية.
- عضو مجلس إدارة وأمين صندوق في جمعية ICC - القدس.
- مساعد باحث - منظمة الصحة العالمية - رام الله.
- عضو مجلس أمناء جامعة بيت لحم.
- عضو مجلس إدارة المدرسة والبيت الإنجيلي (رام الله).
- عضو لجنة المشاركة مع الكنيسة الاسكتلندية.
- عضو مجلس إدارة مستشفى مار لوقا - نابلس.
- عضو مجلس إدارة المركز المهني (رام الله).
- عضو مجلس إدارة كاتدرائية القديس جورج.
- عضو مؤسس في منظمة الشباب العالمية.
- عضو في مؤسسة Clinton Global Initiative.
- مدير عام شركة أبراج الوطنية سابقاً.
- مساعد تدريس - دائرة العلوم السياسية - جامعة برجهام يونغ سابقاً.
- باحث - الاتحاد الفلسطيني للتمكين - واشنطن سابقاً.
- رئيس مجلس أمناء مدارس الفرنز سابقاً.
- أمين المال الفخري للمجمع الكنسي التابع للكنيسة الإنجيلية الأسقفية العربية في الشرق الأوسط سابقاً.
- عضو لجنة أملك الضفة والجليل سابقاً.
- عضو مجلس إدارة كلية القديس جورج سابقاً.

طارق طاهر الشكعة

عضو مجلس الإدارة

بكالوريوس في القانون التجاري من جامعة أوهايو في الولايات المتحدة الأمريكية
تاريخ الميلاد 1964



- مدير عام وعضو مجلس إدارة شركة لوتس للاستثمارات المالية.
- نائب رئيس مجلس إدارة الشركة العربية الفلسطينية للاستثمار (أبيك).
- عضو مجلس إدارة بنك فلسطين سابقاً.
- عضو مجلس إدارة شركة بيرزيت للأدوية سابقاً.

رهام توفيق حسين

عضو مجلس الإدارة

ماجستير CPA+ | وحاصلة على شهادة علمية في المحاسبة والعلاقات الدولية من الجهة الأكاديمية University of Notre Dame + Columbia University
تاريخ الميلاد 1978



- خبرة عملية 22 سنة في مجال المحاسبة والإدارة المالية.
- الإدارة المالية - البنك الدولي.
- محلل مالي - بنك Barclays.
- مدقق خارجي في الشركات التالية:
- إرنست ويونغ | ديلويت | برايس ووتر هاوس كوبرز.
- مساعد تدريس - جامعة كولومبيا - أمريكا.

فادي سعيد برانسي

عضو مجلس الإدارة

بكالوريوس في هندسة الإلكترونيات والاتصالات من جامعة عمان الأهلية | وشهادة الدبلوما من معهد تشارترد للتسويق
تاريخ الميلاد 1981



- الرئيس التنفيذي لشركة BCI Mobile منذ عام 2018.
- عضو مجلس إدارة شركة أبراج الوطنية.

زاهي باسيل عواد

عضو مجلس الإدارة

بكالوريوس علوم
تاريخ الميلاد 1943



- نائب رئيس مجلس إدارة شركة النخبة للخدمات والاستشارات الطبية.
- عضو جمعية أصدقاء جامعة بيرزيت وجمعيات خيرية أخرى.
- أخصائي تدريب شركة الزيت العربية - الكويت (سابقاً).
- مدير عام شركة وينرز للوساطة المالية والاستشارات - رام الله (سابقاً).
- مدير عام ورئيس مجلس إدارة شركة الاتحاد للخدمات المالية (سابقاً).
- مستشار شركة جلاكسي للاستثمار - رام الله (سابقاً).
- مستشار شركة سهم للوساطة المالية والاستشارات - رام الله (سابقاً).
- مدير عام شركة الصقر للأوراق المالية - رام الله (سابقاً).

2023

اللجان المنبثقة عن مجلس الإدارة

هيئة مجلس الإدارة:

السيد/ عزيز محمود عبد الجواد	رئيساً للهيئة
السيد/ فضل مصطفى حماد	عضواً
السيد/ بشار توفيق حسين	عضواً

واجبات لجنة هيئة مجلس الإدارة:

- اتخاذ القرارات بالأمر والمستجدات التي لا يمكن تأجيل اتخاذ قرار بها لحين انعقاد مجلس الإدارة، وتعرض جميع قرارات الهيئة على مجلس الإدارة في أول جلسة له بعد اتخاذ هذه القرارات لاعتمادها.

لجنة الحوكمة والمكافآت:

السيد/ عزيز محمود عبد الجواد	رئيساً للجنة
السيدة/ رهام توفيق حسين	عضواً
السيد/ طارق طاهر الشكعة	عضواً
السيد/ سامر عزيز شحادة	عضواً

واجبات لجنة الحوكمة والمكافآت:

- التأكد من وجود سياسة مكافآت واضحة ومحددة لدى الشركة، بحيث تضمن هذه السياسة أن تكون المكافآت والرواتب كافية لاستقطاب أشخاص مؤهلين للعمل في الشركة، والاحتفاظ بهم بشكل يتماشى مع المكافآت والرواتب الممنوحة من قبل الشركات المماثلة.
- وضع سياسات واضحة لتعويضات ومكافآت أعضاء مجلس الإدارة وأعضاء اللجان المنبثقة عن مجلس الإدارة ومستشاري المجلس وكبار المدراء التنفيذيين، وبراعى عند وضع تلك السياسات استخدام معايير ترتبط بالأداء والمهارة والخبرة.
- مراجعة الكادر الوظيفي والتعديلات الدورية عليه بما يتوافق مع أحكام قانون العمل ومتطلبات الإدارة التنفيذية للشركة.
- التأكد من تطبيق الشركة لجميع قواعد الحوكمة الإلزامية الواردة في قواعد حوكمة الشركات، كما تعمل لتهيئة الظروف لتطبيق جميع قواعد الحوكمة الاختيارية.
- مراقبة التطبيق الفعال لإطار الإفصاح عن المعلومات التي تخص الشركة ليورصة فلسطين والجهات الخارجية الأخرى.
- التحقق من الإجراءات المتبعة في حال تضارب المصالح والمعاملات مع أطراف ذات علاقة ورفع التقارير عنها.

انتخاب أعضاء مجلس الإدارة

يتم انتخاب أعضاء مجلس الإدارة من قبل الهيئة العامة بناء على الكفاءة والسمعة والخبرة وبحيث يتولى المجلس المهام التالية:

1. تعزيز حقوق المساهمين وتحمل المسؤولية الكاملة تجاه المساهمين في حال التصير المتعمد والإهمال الشديد.
2. وضع سياسة الشركة وخططها وإقرار الأنظمة التي تسير عليها في علاقاتها الداخلية والخارجية وضمان سلامة تنفيذها.
3. الإشراف على أعمال الشركة وإدارتها التنفيذية وله الحق المطلق في الاطلاع على أية أوراق، أو وثائق، أو حسابات أو معلومات تخص الشركة.
4. إقرار الموازنات السنوية.
5. الاطلاع على توصيات وقرارات اللجان المنبثقة عن مجلس الإدارة واعتمادها.
6. تحمل المسؤولية الكاملة في أي مخالفة ترتكبها الشركة ضد القوانين والأنظمة والتعليمات العامة.

ينتخب أعضاء مجلس الإدارة في أول اجتماع لهم رئيساً للمجلس ونائباً للرئيس ويتولى الرئيس المهام التالية:

1. تمثيل الشركة لدى الغير وأمام السلطات كافة ويعتبر توقيعه على أنه توقيع مجلس الإدارة بكامله في علاقات الشركة بالغير.
2. تنفيذ قرارات المجلس والتقيد بتوجيهاته وذلك بالتعاون مع الإدارة التنفيذية للشركة.

عقد مجلس إدارة الشركة ست جلسات في عام 2023، لم يتغيب أي عضو من أعضاء المجلس عن أي جلسة بدون عذر مشروع وكانت نسبة حضور الأعضاء للجلسات خلال العام (100%)، علماً بأن كل عضو يتقاضى 500 دولار أمريكي عن كل جلسة يحضرها.

لجنة توجيه أنظمة المعلومات:

السيد/ فادي سعيد برانسي	رئيساً للجنة
السيد/ بشار توفيق حسين	عضواً
السيدة/ رهام توفيق حسين	عضواً
الأستاذ/ عزيز سامر شحادة	عضواً (من خارج المجلس)

واجبات لجنة أنظمة المعلومات:

- التأكد من إعداد التخطيط الاستراتيجي لدائرة أنظمة المعلومات ومراجعة الخطة الاستراتيجية للدائرة والتأكد من موائمتها مع أهداف الشركة الرئيسية ورؤيتها.
- دراسة الاحتياجات التكنولوجية للشركة وتحديد أولوياتها.
- دراسة مشاريع تكنولوجيا المعلومات التي سيتم تنفيذها بناء على الاحتياجات التكنولوجية للشركة ودراسة أولويات ومراحل تنفيذ هذه المشاريع والموازنات المالية الخاصة بها.
- مراجعة ومراقبة سير عمل مشاريع تكنولوجيا المعلومات حسب الخطة المحددة وضمن الوقت الزمني المحدد وتحديد الفجوات وذلك من خلال استلام تقارير دورية من المدير العام بذلك.
- تقديم توصيات إلى مجلس الإدارة فيما يتعلق بالمشاريع الاستراتيجية المتعلقة بتقنية المعلومات والتي تتطلب موافقة المجلس.
- عرض واعتماد الموازنات المالية المرتبطة بتقنية المعلومات في الشركة من مجلس الإدارة.
- دراسة واعتماد توصيات تقييم عروض الأسعار المقدمة من مزودي الخدمة الذين سيقومون بتنفيذ المشاريع التكنولوجية فنياً ومالياً والاجتماع معهم في حال اقتضت الضرورة ذلك.
- مراجعة هيكلية دائرة أنظمة المعلومات والتأكد من فصل المهام الوظيفية بين موظفيها.
- التحقق من المحافظة على حوكمة دائرة أنظمة المعلومات.
- التأكد من تطوير ومراجعة معايير وسياسات وإجراءات دائرة أنظمة المعلومات بشكل دوري ومن ثم اعتمادها.
- التأكد من سلامة أمن المعلومات في الشركة والتزام دائرة أنظمة المعلومات بتطبيق خطة التعافي من الكوارث (Disaster Recovery Plan) بشكل دوري.
- الاجتماع مع المدقق الخارجي للشركة مرة واحدة سنوياً وعند الحاجة وبحضور لجنة الرقابة (اجتماع مشترك) بهدف مراجعة ملاحظاته المتعلقة بدائرة أنظمة المعلومات والواردة في Management Letter ومتابعة معالجة هذه الملاحظات.
- الاجتماع مع المدقق الداخلي للشركة بحضور لجنة الرقابة (اجتماع مشترك) لأهداف مراجعة ملاحظاته المتعلقة بدائرة أنظمة المعلومات والواردة في تقارير التدقيق الداخلي ومتابعة معالجة هذه الملاحظات.
- الاجتماع مع مدير المخاطر والامتثال للشركة بحضور لجنة الرقابة (اجتماع مشترك) لأهداف مراجعة واعتماد مصفوفة مخاطر أنظمة المعلومات في الشركة ومناقشة مؤشرات المخاطر الرئيسية (Key risk indicators) وشهية مخاطر أنظمة المعلومات (Risk appetite) وآليات وأولويات تنفيذها على النظام البرمجي ورفع التوصيات الخاصة بذلك إلى مجلس الإدارة.

لجنة الرقابة:

السيد/ طارق طاهر الشكعة	رئيساً للجنة
السيد/ فضل مصطفى حماد	عضواً
السيد/ سامح جمال المصري	عضواً
الأستاذ/ عزيز سامر شحادة	عضواً (من خارج المجلس)

واجبات لجنة الرقابة:

- الإشراف على نظم الرقابة الداخلية للشركة ومتابعة مدى التزام الإدارة التنفيذية وامتثالها لسياسات وإجراءات العمل.
- دراسة السياسات المحاسبية المتبعة في الشركة وتقديم التوصيات بشأنها من أجل التأكد من عدالة البيانات المالية.
- مراجعة البيانات المالية المرحلية والسنوية للشركة للتأكد من أنها تعكس المبادئ المحاسبية المتعارف عليها والتأكد من الأحكام والتفديرات المتعلقة بها ومناقشتها مع الإدارة التنفيذية والمدقق الخارجي.
- ترشيح المدقق الخارجي واقتراح اتعابه وإنهاء عمله شريطة مصادقة المجلس والهيئة العامة على ذلك، وتقييم استقلاليتهم وموضوعيتهم ومراجعة أدائهم ونطاق عملهم.
- مراقبة الامتثال للإجراءات الرقابية والتنظيمية والتشريعية والقوانين المنظمة لعمل التأمين وتعليمات هيئة سوق رأس المال الفلسطينية.
- المراجعة والموافقة على استراتيجية إدارة المخاطر في الشركة والسياسات المتعلقة بها ووضع خطط لإدارة الأزمات والتعافي من مخاطر الكوارث حال حدوثها.

لجنة الاستثمار:

السيد/ فضل مصطفى حماد	رئيساً للجنة
السيد/ طارق طاهر الشكعة	عضواً
السيد/ سامح جمال المصري	عضواً
السيد/ زاهي باسيل عواد	عضواً

واجبات لجنة الاستثمار:

- إدارة محفظة الاستثمار الخاصة بالشركة ووضع وتنفيذ السياسات الاستثمارية المعتمدة من مجلس الإدارة.
- اتخاذ القرارات المتعلقة بشراء وبيع الاستثمارات ضمن الصلاحيات المعتمدة لذلك، أما الاستثمارات التي تزيد عن صلاحيات اللجنة فتقوم اللجنة برفع توصياتها لمجلس الإدارة لاتخاذ القرار بشأنها.

مصاريء خدمات عقود التأمين والاحتياطيات

بلغ صافي مصاريء خدمات عقود التأمين في عام 2023 (41,342) ألف دولار أمريكي مقابل (45,887) ألف دولار أمريكي العام الماضي بانخفاض نسبته (10%).

بلغ مجموع مطلوبات عقود التأمين ما يقارب (51.6) مليون دولار أمريكي في عام 2023 مقابل (37.37) مليون دولار أمريكي العام الماضي.

هامش الملاءة:

بلغت نسبة هامش ملاءة الشركة في 2022/12/31 (206%) وهي أعلى نسبة تم تحقيقها بين شركات التأمين، علماً بأن هامش الملاءة المطلوب من شركات التأمين بموجب التعليمات الصادرة عن الإدارة العامة للتأمين هو (130%).

نتائج أعمال التأمين:

حققت حسابات التأمين فائضاً قدره (1.9) مليون دولار أمريكي في عام 2023 مقابل (1.5) مليون دولار أمريكي العام الماضي.

الاستثمارات:

بلغ مجموع استثمارات المجموعة في نهاية عام 2023 حوالي (75) مليون دولار أمريكي مقابل (75) مليون دولار أمريكي العام الماضي وأصبحت استثمارات المجموعة تشكل ما نسبته (68%) من مجموع أصولها التي بلغت في نهاية عام 2023 حوالي (111) مليون دولار أمريكي مقابل (98) مليون دولار أمريكي نهاية العام الماضي.

والجدير ذكره أن سياسة المجموعة الاستثمارية المعتمدة من مجلس الإدارة تقوم بتوزيع الاستثمارات على محافظ استثمار وأوراق مالية وعمليات متنوعة مستثمرة محلياً وإقليمياً وعالمياً بما يحقق أفضل عائد بأقل مخاطر ممكنة.



تقرير مجلس الإدارة

لقد كانت نتائج أعمال مجموعة التأمين الوطنية خلال العام 2023 على النحو التالي:

بلغت إيرادات التأمين (53,964) ألف دولار أمريكي في العام 2023 مقارنة مع (56,158) ألف دولار أمريكي العام الماضي. وقد توزعت إيرادات الشركة على فروع التأمين كما يلي:

النسبة من الإيرادات	نسبة التغيير	2022	2023	البيان
%	%	ألف دولار أمريكي	ألف دولار أمريكي	
57.82%	-6%	33,202	31,200	تأمين السيارات
12.29%	-3%	6,846	6,634	التأمين الصحي
9.15%	-2%	5,033	4,940	تأمين العمال
8.31%	-5%	4,712	4,486	تأمين الحريق
3.41%	11%	1,663	1,838	التأمين الهندسي
9.02%	3%	4,702	4,866	التأمينات العامة الأخرى
100%	-4%	56,158	53,964	المجموع

المساهمين

بلغ عدد مساهمي الشركة (2,439) مساهم كما في 2023/12/31 مقابل (2,477) مساهم في 2022/12/31 وكان حجم التداول على أسهم الشركة في بورصة فلسطين خلال العام 2023 مقارنة بالعام 2022 كما يلي:

2022/12/31	2023/12/31	البيان
17,250,000 دولار أمريكي	17,250,000 دولار أمريكي	رأس المال المدفوع
17,250,000 سهم	17,250,000 سهم	عدد الأسهم
1 دولار أمريكي	1 دولار أمريكي	القيمة الاسمية
941,447 سهماً	1,786,071 سهماً	عدد الأسهم المتداولة
4,047,032 دولار أمريكي	7,413,723 دولار أمريكي	قيمة الأسهم المتداولة
158 عقداً	176 عقداً	عدد العقود المنفذة
4.40 دولار أمريكي	3.30 دولار أمريكي	سعر الإغلاق
5.46%	10.35%	معدل دوران السهم

الأرباح:

حققت مجموعة التأمين الوطنية في عام 2023 خسارة صافية بعد الضرائب مقدارها (-591) ألف دولار أمريكي مقارنة بـ (3,062) ألف دولار أمريكي العام الماضي.

حققت شركة أبراج الوطنية أرباحاً صافية بعد الضرائب مقدارها (1,016) ألف دولار أمريكي في عام 2023 مقارنة بـ (2,081) ألف دولار أمريكي العام الماضي.

ويوصي

مجلس الإدارة الهيئة العامة الموقرة بالموافقة على توزيع أرباح نقدية بنسبة 5% من رأسمال الشركة المدفوع وأرباح أسهم منحة مجانية بنسبة 7.246% من رأس المال المدفوع.

وأخيراً

ينتهز مجلس الإدارة هذه الفرصة ليشكر جميع المساهمين على الدعم والرعاية التي قدموها لشركتهم كما يشيد بالتعاون المستمر بين الشركة وجميع المتعاملين معها والذي كان له الفضل الأكبر في بلوغ ما حققته الشركة من نجاح.

ومجلس الإدارة يثمن عالياً الجهود الطيبة التي بذلها المدير العام للشركة وموظفيها ووكلائها، حيث أن تضافر هذه الجهود مع خطط المجلس وتوجيهاته أرسيا حجر الأساس لما حققته الشركة من تطور ونمو وازدهار، كما يسجل المجلس عرفانه للسادة شركات إعادة التأمين العالمية وهي: شركة Hannover Re لإعادة التأمين وشركة Swiss Re لإعادة التأمين وشركة R&V لإعادة التأمين وشركة GIC Re لإعادة التأمين وشركة CCR RE لإعادة التأمين ولجميع شركات وساطة إعادة التأمين التي قدمت الدعم والمساندة للشركة.

كما يثمن

مجلس الإدارة عالياً الجهود الطيبة والحيثية التي بذلتها هيئة سوق رأس المال الفلسطينية والاتحاد الفلسطيني لشركات التأمين، لضبط سوق التأمين وتفعيل القوانين اللازمة والتي تعمل على مصلحة سوق التأمين ومساعدته على التقدم والنجاح.



عدد الأسهم المملوكة لأعضاء مجلس الإدارة:

عدد الأسهم في 2022/12/31	عدد الأسهم في 2023/12/31	الجنسية	المنصب	الاسم
517,500	517,500	أردني	رئيس مجلس الإدارة	عزيز محمود عبد الجواد
1,663,236	1,690,046	فلسطيني	نائب رئيس مجلس الإدارة	فضل مصطفى حماد
1,162,140	1,162,140	فلسطيني	عضو مجلس الإدارة	بشار توفيق حسين
472,208	483,208	فلسطيني	عضو مجلس الإدارة	سامر عزيز شحادة
230,000	57,467	فلسطيني	عضو مجلس الإدارة	زاهي ياسيل عواد
30,000	30,000	فلسطيني	عضو مجلس الإدارة	طارق طاهر الشكعة
99,561	99,561	فلسطيني	عضو مجلس الإدارة	سامح جمال المصري
3,348	20,000	فلسطيني	عضو مجلس الإدارة	فادي سعيد برانسي
1,162,140	1,162,140	فلسطيني	عضو مجلس الإدارة	رهام توفيق حسين

مساهمي الشركة موزعين حسب فئات الأسهم:

%	عدد الأسهم	عدد المساهمين	فئة المساهمة
0.07%	12,425	310	من 100 سهم فأقل
1.14%	197,380	884	من 101 إلى 500
1.38%	237,946	379	من 501 إلى 1,000
7.17%	1,236,787	638	من 1,001 إلى 5,000
3.44%	592,832	89	من 5,001 إلى 10,000
12.57%	2,168,435	90	من 10,001 إلى 50,000
8.64%	1,490,235	21	من 50,001 إلى 100,000
65.59%	11,313,960	28	من 100,001 فأكثر
100.00%	17,250,000	2,439	المجموع

عدد الأسهم المملوكة لأعضاء الإدارة التنفيذية:

عدد الأسهم في 2022/12/31	عدد الأسهم في 2023/12/31	الجنسية	الصلة	اسم المساهم
1,162,140	1,162,140	فلسطيني	عضو مجلس الإدارة - المدير العام	بشار توفيق حسين
1,007	1,007	فلسطيني	نائب المدير العام للشؤون المالية والإدارية واللوجستية	علاء علي صافي

أكبر عشر مساهمين في الشركة:

%	عدد الأسهم 2022/12/31	%	عدد الأسهم 2023/12/31	اسم المساهم
9.64%	1,663,236	9.80%	1,690,046	فضل مصطفى حماد
6.74%	1,162,140	6.74%	1,162,140	ندى توفيق حسين
6.74%	1,162,140	6.74%	1,162,140	بشار توفيق حسين
6.74%	1,162,140	6.74%	1,162,140	رهام توفيق حسين
0%	-	3.48%	600,125	YASIN ODEH SAAD
4.35%	750,000	3.48%	600,000	اردميس حبيب مردوسيان
3.00%	517,500	3.00%	517,500	عزيز محمود عبد الجواد
2.74%	472,208	2.80%	483,208	سامر عزيز شحادة
2.19%	377,173	2.24%	387,173	رجا عزيز شحادة
2.21%	380,937	2.21%	380,937	إبراهيم علي طويل

عدد الأسهم المملوكة لأقرباء أعضاء مجلس الإدارة:

عدد الأسهم في 2022/12/31	عدد الأسهم في 2023/12/31	الجنسية	الصلة	اسم المساهم
60,000	60,000	أردنية	زوجة عزيز محمود عبد الجواد	يسرى رزق الله ابو علي
20,116	20,116	فلسطينية	زوجة سامر عزيز شحادة	حنان عيسى شحادة

أعضاء الإدارة التنفيذية

بشار توفيق حسين
عضو مجلس الإدارة/ مدير عام

ماجستير في الإدارة المالية Northeastern University
ماجستير في التأمين وإدارة المخاطر City University-London
عضو شريك في Chartered Insurance Institute
حاصل على شهادة Six Sigma Black Belt
تاريخ الميلاد 1977



علاء علي صافي

نائب المدير العام للشؤون المالية والإدارية واللوجستية

تاريخ الميلاد 1985 | سنة التخرج: بكالوريوس 2006 ماجستير 2010
ماجستير محاسبة IT / MBA / CPA
الجهة الأكاديمية: University of Cincinnati - USA
الخبرة العملية 17 سنة في مجال تكنولوجيا المعلومات والمالية والتأمين



عبدالحاميد منير نصار

نائب المدير العام للعمليات وفروع الشمال

تاريخ الميلاد 1978 | سنة التخرج 2001
بكالوريوس محاسبة
الجهة الأكاديمية: جامعة النجاح
الخبرة العملية 22 سنة في مجال تدقيق البيانات المالية والتدقيق الخارجي والداخلي والتأمين



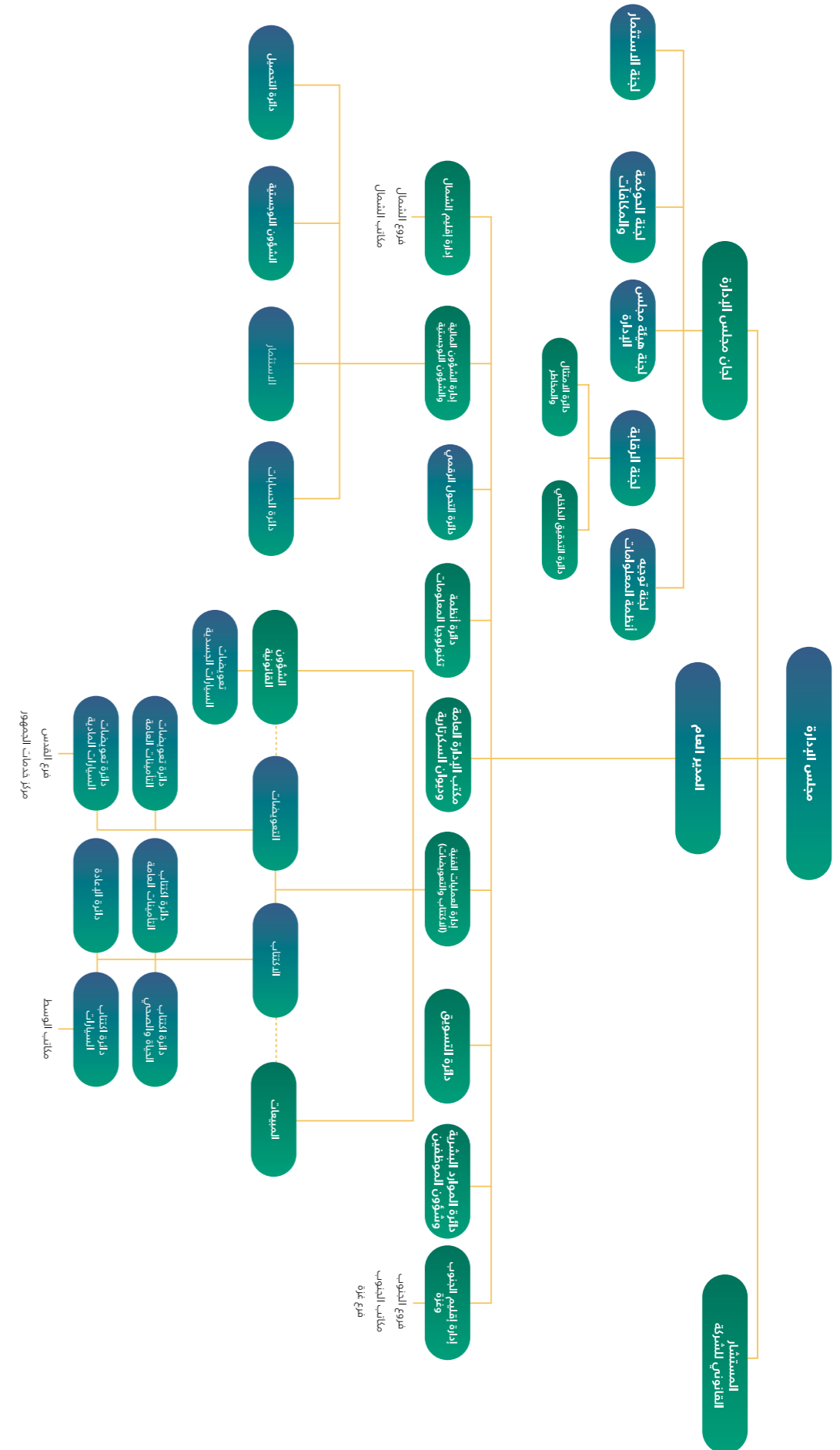
عماد سلام زاغة

المدير الإقليمي لمنطقة الشمال

تاريخ الميلاد 1983 | سنة التخرج: 2005
بكالوريوس التسويق
الجهة الأكاديمية: جامعة النجاح
الخبرة العملية 19 سنة في مجال الاتصالات



الهيكل التنظيمي



التدريب والتأهيل لموظفي الشركة

تؤمن الشركة بأن العنصر البشري هو أهم دعائم نجاحها ورأس مالها الحقيقي الذي يتطلب التطوير المهني المستمر ولذلك حرصت الشركة على توفير الدورات وورشات العمل التالية لموظفيها خلال العام 2023:

عدد الموظفين	اسم مركز التدريب	اسم الدورة
1	Galaxy	التميز في إدارة المشتريات و العطاءات و سلاسل الإمداد
1	الاتحاد الأردني لشركات التأمين	تطبيق عملي في بناء مصفوفة إدارة المخاطر من واقع أعمال شركات التأمين
1	Progmix	Capacity Building Program
2	الاتحاد الأردني لشركات التأمين	مؤتمر العقبة لعام 2023
2	Experts Trunkey Solutions	Oracle APEX Developer
20	Galaxy	برنامج الاكسل المتقدم
3	الاتحاد الأردني لشركات التأمين	احتساب المخصصات الفنية تحت معيار IFRS17
2	الاتحاد الأردني لشركات التأمين	تأمين الجرائم التي تتعرض لها البنوك
29	مركز المحترف للتدريب و الاستشارات	دورة الذكاء العاطفي - المستوى الثاني 2023
3	الاتحاد الأردني لشركات التأمين	التأمين الرقمي
1	المعهد المصرفي الفلسطيني	الشهادة الفلسطينية المتخصصة في مكافحة غسل الأموال و تمويل الإرهاب PAMLA
1	الاتحاد الأردني لشركات التأمين	بناء إدارات تدقيق داخلي فاعلة مع تطبيق عملي لإعداد تقرير داخلي على إحدى الدوائر
1	شركة دار الخبرة	إدارة المشتريات و العطاءات
1	Fenchurch Faris	Insurance Seminar 2023 - Fenchurch Faris
1	UniGlobal	مؤتمر Global Health Insurance
1	Telnet	وحدة تخزين من نوع فوجيستو
51	شركة التأمين الوطنية	ورشات عمل داخلية لدوائر الشركة
16	هيئة سوق رأس المال الفلسطينية و معهد CI	الامتحان التأميني Award in General Insurance
12	هيئة سوق رأس المال الفلسطينية و معهد BIBF	الامتحان التأميني Motor Insurance
1	هيئة سوق رأس المال الفلسطينية و معهد LOMA	الامتحان التأميني Principles of Insurance

رواتب ومناقص الإدارة العليا ومجلس الإدارة

تقاضى أعضاء الإدارة التنفيذية ومجلس الإدارة المبالغ المبينة في الجدول أدناه والتي تمثل كافة رواتبهم ومكافآتهم ومزاياهم خلال العام 2023:

2022/12/31	2023/12/31	طبيعة العلاقة	مناقص قصيرة الأجل
712,101	484,684	إدارة عليا	مناقص قصيرة الأجل
8,043	20,160	إدارة عليا	حصة الإدارة العليا من تعويض نهاية الخدمة
202,900	204,700	أعضاء مجلس الإدارة	مكافآت ومصاريف أعضاء مجلس الإدارة



مركز الشركة وفروعها وحجم القوى العاملة

تمارس الشركة أعمالها من خلال مركزها الرئيسي في مدينة البيرة وفروعها التسعة ومكاتبها التسعة عشر وبلغ عدد العاملين في الشركة 230 في نهاية عام 2023.

المؤهل العلمي	ماجستير	بكالوريوس	دبلوم	ثانوية عامة	أقل من ثانوية عامة	إجمالي عدد الموظفين
عدد الموظفين	17	162	29	15	7	230



توزيع الموظفين على فروع الشركة

الفرع	المركز الرئيسي	القدس	بيروت	الخليل	بيت لحم	العيزرية	غزة	نابلس	طولكرم	جنين	إجمالي عدد الموظفين
عدد الموظفين	99	2	2	24	26	9	7	28	17	16	230

تطلق خدمة تأمين الأضرار المادية للمركبات الفلسطينية الناتجة عن اعتداءات المستوطنين وجنود الاحتلال



أخبار التأمين الوطنية

الخدمة الأولى في قطاع التأمين الفلسطيني

2023

2023

خدمة تأمين اعتداءات المستوطنين وقوات الاحتلال

شركة التأمين الوطنية NIC توقع اتفاقية تعاون مع هيئة مقاومة الجدار والاستيطان بخصوص خدمة تأمين "اعتداءات المستوطنين وقوات الاحتلال"



شركة التأمين الوطنية NIC تدفع أكبر تعويض

بقيمة 3 ملايين دولار

* يخص البنك الوطني TNB



2023

د.غنام والتأمين الوطنية يسلمان كرايس كهربائية لعدد من ذوي الهمم من كافة المحافظات

سلمت محافظ رام الله والبيرة د. ليلي غنام، ورئيس مجلس إدارة شركة التأمين الوطنية عزيز عبد الجواد ومدير عام شركة التأمين الوطنية بشار حسين ووفد من الشركة كرايس كهربائية متحركة وأدوات طبية مساندة للعشرات من ذوي الاحتياجات الخاصة من كافة المحافظات؛ لإعانتهم على التحرك والتنقل بشكل يلبي احتياجاتهم، كمساهمة مجتمعية مقدمة من الشركة.



زيارة نائب رئيس مجلس الإدارة والمدير العام لموظفي فرع غزة ضمن استراتيجية التضامن والوحدة العائلية بين عائلة التأمين الوطنية في الضفة وغزة



فرع الشركة في غزة بعد الحرب



صور فعاليات



أبرز إنجازات 2023

- إطلاق نظام (Work Flow) في الشركة والذي من خلاله يتم تطبيق وتنفيذ إجراءات العمل من خلال التحول الرقمي التكنولوجي بدلاً من الطرق التقليدية مما يساهم في إنجاز عمليات العمل بشكل أسهل وأسرع.
- دعم مشاريع المسؤولية الاجتماعية في عدة مجالات مختلفة منها: الثقافية والصحية والرياضية وغيرها.
- تحقيق هامش ملاءة مالية بنسبة 206% وبذلك حصلت الشركة على تصنيف A من هيئة سوق رأس المال الفلسطينية وهي الوحيدة في قطاع التأمين.
- تطوير سياسات وإجراءات مكافحة جريمة غسل الأموال وتمويل الإرهاب.
- الالتزام مع العملاء والموردين بدفع المستحقات المترتبة على الشركة في وقتها دون أي تأجيل وعلى وجه الخصوص خلال فترة الحرب على غزة.
- فتح قنوات تواصل اجتماعي متعددة لتقديم أفضل الخدمات للعملاء من خلالها.
- تطبيق المعيار المالي IFRS 17 في الشركة.
- تم توزيع أرباح نقدية على المساهمين بقيمة 2.156 مليون دولار أمريكي عن نتائج عام 2022.
- إطلاق الخدمة الأولى في قطاع التأمين الفلسطيني وهي خدمة تأمين ضد إعتداءات المستوطنين وقوات الاحتلال.
- إنجاز IT Risk assessment لزيادة أمن المعلومات في الشركة.
- دفع أكبر تعويض في تاريخ سوق التأمين الفلسطيني بمبلغ 3 مليون دولار أمريكي.

إضاعات:

29 فرع ومكتب و 18 وكيل لخدمتكم.

التعاقد مع معيدي تأمين بتصنيف A على المستوى العالمي

خبرة 31 عاماً في إدارة المخاطر والتأمين

توفر مركز خدمات هاتفية 7/24 لخدمة عملائنا

تقديم خدمات الشركة عبر الانترنت (خدمة تأمينك أون لاين)

230 موظف لخدمتكم

الأرباح النقدية الموزعة تجاوزت 43 مليون دولار أمريكي

الأولى في قطاع التأمين التي حصلت على شهادة الشفافية والنزاهة

هامش ملاءة يصل إلى 206%

التعاون مع الشبكة الطبية الأوسع في فلسطين

رأسمال وطني قيمته 17.25 مليون دولار أمريكي

دعم أكثر من 30 مؤسسة اجتماعية سنوياً

تخصيص نسبة 12% من أرباح الشركة كمكافئة للموظفين سنوياً

إبداع

استثمارات المجموعة

تعمل المجموعة على توزيع استثماراتها على قنوات استثمار وعملات مختلفة محلياً وإقليمياً وعالمياً بما يحقق أفضل عائد بأقل مخاطر ممكنة، الجدول أدناه يبين استثمارات المجموعة الرئيسية. (المبالغ أدناه بالآلاف الدولارات الأمريكية):

2022	2023	نوع الاستثمار
15,695	17,014	ودائع لدى بنوك ومؤسسات مصرفية
3,243	3,303	استثمارات استراتيجية
16,190	14,450	أسهم في سوق فلسطين
199	129	أسهم في سوق الأردن
180	191	أسهم في سوق الإمارات العربية المتحدة
80	77	أسهم في سوق أوروبا
14,985	14,036	سندات ومحافظ استثمارية
24,220	25,349	أراضي وعقارات
74,792	74,549	المجموع

أتعاب التدقيق

2022	2023	المدقق	اسم الشركة
دولار أمريكي	دولار أمريكي		
74,078	74,078	برايس ووترهاوس كوبرز	شركة التأمين الوطنية
10,486	10,486	برايس ووترهاوس كوبرز	شركة أبراج الوطنية
84,564	84,564	المجموع	

الخطة المستقبلية

تتطلع دائماً شركة التأمين الوطنية إلى التوسع الجغرافي لتكون الأقرب إلى كافة عملائها للحصول على خدماتها بشكل مريح وفعال والاعتماد على التكنولوجيا ووسائل تطورها للتطوير من تجربة عملائها بالإضافة إلى بناء شراكات جديدة مع معيدي التأمين حول العالم لتقديم أفضل التغطيات التأمينية، حيث يشكل هذا المزيج من التكنولوجيا والتغطيات التأمينية الأنسب والتوسع الجغرافي وتجربة العملاء المتطورة وتطوير آلية التعويض ركائز استراتيجية للشركة لتحقيق مركز الصدارة في سوق التأمين الفلسطيني.

انطلاقاً من وطنيتها يبقى المجتمع الفلسطيني محور اهتمام الشركة حيث تستمر في تخصيص جزء من عائداتها لتنفيذ مشاريع مختلفة من المسؤولية المجتمعية في المجال الصحي والبيئي والاجتماعي.

كفاءة الأنظمة والضبط الداخلي

تسعى شركة التأمين الوطنية بشكل مستمر إلى تعزيز أداء الدوائر والفروع المختلفة من خلال تفعيلها لأنظمة الضبط الداخلي والمالية، وفي إطار مساعيها لذلك يمنح مجلس الإدارة والإدارة التنفيذية أهمية عالية لتنظيم إجراءات الضبط الداخلي من خلال تحديد المسؤوليات والصلاحيات والعلاقات الوظيفية بين مكوناته المختلفة وذلك بهدف حماية الأصول من الضياع والتحويل ولما لذلك من دور مباشر في رفع كفاءة أداء العمليات الفنية والمالية وإعطائها قيمة إضافية تعزز من خلالها مكانتها الربحية وتظهر بياناتها بدقة وشفافية لأصحاب العلاقة، وتأكيداً لضمان كفاءة وسلامة أنظمة الضبط الداخلي التي يتم العمل بها في الشركة، عمدت الشركة إلى القيام بما يلي:

- تنفيذ إجراءات التدقيق الداخلي في الشركة استناداً لوثيقة التدقيق الداخلي المعتمدة من مجلس الإدارة.
- تطبيق الشركة لكافة البنود الإلزامية في مدونة الحوكمة الفلسطينية.
- ترشيح و اختيار أكفأ شركات التدقيق الخارجي و المصنفة من الدرجات الأولى عالمياً.
- تطوير سياسات عمل واضحة وممنهجة تتعلق بكافة عمليات وأقسام الشركة .
- تولي الشركة أهمية عالية لرفع كفاءة أنظمة الرقابة والضبط الداخلي من خلال الضوابط البرمجية والتي يتم تطويرها بشكل مستمر على النظام الآلي في الشركة بحيث يمنع ذلك حدوث أي مخاطر أو أخطاء وبالتالي ضبطها قبل وقوعها.
- اعتماد هيكل تنظيمي واضح مبني على نظام وظيفي.
- اعتماد مؤشرات أداء KPIs يتم على أساسها تقييم أداء الموظفين لتحقيق الأهداف المحددة للشركة.

متفرقات

قرارات رقابية ذات أثر مادي:

1. قرار هيئة سوق رأس المال الفلسطينية بإلزام جميع شركات التأمين العاملة في السوق بأن تقدم مع بياناتها المالية السنوية دراسات إكتوارية معدة من قبل خبراء متخصصين في هذا المجال تبين مدى كفاية الاحتياطات الفنية لهذه الشركات، ومدى توازن وملائمة سياسة التسعير.
2. التعديلات المتوقعة على قانون الضريبة.
3. تطبيق المعيار الدولي للتقارير المالية رقم (17).

المخاطر

لا يوجد مخاطر محتملة من الممكن أن تتعرض لها المجموعة خلال السنة المالية اللاحقة والتي من شأنها التأثير المادي على المجموعة.

السيطرة

لم تظهر أية بوادر من قبل أي من المساهمين تدل على نيتهم للسيطرة على المجموعة.

الاعتماد على موردين وعملاء رئيسيين

العملاء الرئيسيون: لا يوجد عملاء رئيسيون محليًا وخارجيًا يشكلون 10% فأعلى من إجمالي إيرادات الشركة.

الموردون الرئيسيون: لا يوجد موردون رئيسيون محليًا وخارجيًا يشكلون 10% فأعلى من إجمالي مشتريات الشركة.

الإجراءات القانونية الجوهرية

لا يوجد أي قضايا سوى القضايا المقامة ضد المجموعة ضمن النشاط الطبيعي لها. وفي اعتقاد الإدارة ووفقًا لرأي المستشار القانوني فإن المبالغ المستدركة من قبل المجموعة كمخصص لهذه القضايا تعادل المبالغ المتوقع دفعها، والنتائج التي تترتب عليها ليس لها أي تأثير جوهري على الوضع المالي للمجموعة ونتائج أعمالها.

شكل وآلية إيصال المعلومات للمساهمين

يتم إرسال دعوة لحضور اجتماع الهيئة العامة السنوية لكافة المساهمين قبل أسبوعين على الأقل من تاريخ انعقاد الاجتماع، كما يتم نشر إعلان دعوة انعقاد الهيئة العامة في الصحف المحلية قبل أسبوع من انعقاد الاجتماع ويتم نشر الدعوة والتقرير السنوي على الموقع الإلكتروني للشركة www.nic-pal.com وعلى صفحة الشركة في بورصة فلسطين على موقع www.pex.ps.

الاختلافات بين البيانات المالية الختامية والبيانات المالية الأولية:

البيانات المالية الختامية	الفرق	البيانات المالية الأولية	
23,104,731	-295,438	23,400,169	موجودات عقود إعادة التأمين مجموع الموجودات
110,594,851	-295,438	110,890,289	
34,731	-295,438	330,169	مطلوبات عقود إعادة التأمين مجموع المطلوبات
66,956,613	-295,438	67,252,051	



التقرير السنوي

2023

التبرعات والمنح والمسؤولية الاجتماعية

تخصص شركة التأمين الوطنية ميزانية سنوية نسبتها 2% من صافي الدخل وذلك لدعم كافة مجالات المسؤولية المجتمعية.

خلال العام 2023، قامت الشركة بالتبرع بمبلغ:

41,500

دولار أمريكي

المبلغ / دولار أمريكي

الجهة

20,000	بلدية رام الله
5,000	منظمة قرى الأطفال SOS
3,000	مستشفى الهلال الأحمر
1,500	جمعية التدخل المبكر للأطفال ذوي الإعاقة
1,000	مستشفى العائلة المقدسة
1,000	جمعية التضامن الخيرية
1,000	جمعية شبيبة ملح الأرض الخيرية
1,000	اتحاد الجمعيات الخيرية/القدس
1,000	رواق - مركز المعمار الشعبي
1,000	جمعية الرحيم أصدقاء متلازمة داون
1,000	جمعية روان لتنمية الطفل
1,000	مؤسسة فيصل الحسيني
1,000	النادي الإسلامي - بيت لحم
1,000	الجمعية الخيرية الأرثوذكسية العربية
1,000	جمعية الرواد للثقافة والفنون
1,000	نادي جفنا

المجموع: 41,500 دولار أمريكي

ممتلكات الشركة من أراضي ومباني

تمتلك شركة أبراج الوطنية حالياً العقارات التالية:

- مجمع أبراج الوطنية في مدينة البيرة والذي تعقد الهيئة العامة اجتماعاتها به.
- طابق من مبنى في غزة والمستأجر من قبل شركة التأمين الوطنية.
- قطعة أرض رقم (134) من الحوض رقم (28) من أراضي البيرة، والبالغة مساحتها 3,862 م².
- قطعة أرض رقم (23) من الحوض رقم (19) من أراضي عين مصباح- رام الله، والبالغة مساحتها 2,348 م².
- قطعة أرض رقم (217) من الحوض رقم (6) من أراضي جفنا، والبالغة مساحتها 16,705 م².
- قطعة أرض رقم (214) من الحوض رقم (6) من أراضي جفنا، والبالغة مساحتها 13,259 م².
- قطعة أرض رقم (249) من الحوض رقم (8) من أراضي جفنا والبالغة مساحتها 3,953 م².
- قطعة أرض رقم (4) من الحوض رقم (20) من أراضي بورين، نابلس والبالغة مساحتها 12,231 م².
- قطعة أرض رقم (27) من الحوض رقم (2) من أراضي تلفيت، جنين والبالغة مساحتها 12,478 م².
- قطعة أرض رقم (24) من الحوض رقم (31) من أراضي جبع، جنين والبالغة مساحتها 47,572 م².
- قطعة أرض رقم (9) من الحوض رقم (5) من أراضي صير، جنين والبالغة مساحتها 103,365 م².



وقد تم خلال العام 2017 تشكيل لجنة عقارية منبثقة عن مجلس الإدارة لمتابعة عقارات الشركة بهدف بيع الأراضي التي ارتفعت أسعارها ارتفاعاً ملحوظاً ووصلت إلى حدود غير مسبوقة واستبدالها بأراضٍ أخرى لها مستقبل واعد.

أظهرت حسابات الشركة في عام 2023 أن إيرادات التأجير والخدمات في مجمع أبراج الوطنية بلغت (725) ألف دولار أمريكي مقابل (776) ألف دولار أمريكي في العام الماضي، كما أن الشركة حققت أرباحاً صافية مقدارها (1,016) ألف دولار أمريكي مقابل (2,081) ألف دولار أمريكي في العام الماضي، ومن الجدير ذكره بأن هذه الأرباح تشتمل على ما يلي:

- أرباح القيمة العادلة لعقارات الشركة بمبلغ (915) ألف دولار أمريكي هذا العام مقابل (1,759) ألف دولار أمريكي العام الماضي.
- حصة الشركة من نتائج أعمال شركة (NatHealth Palestine) والتي بلغت حوالي (157) ألف دولار أمريكي هذا العام مقابل (155) ألف دولار أمريكي العام الماضي.

الشركة التابعة للمجموعة

شركة أبراج الوطنية

تأسست شركة أبراج الوطنية في عام 1995 كشركة مساهمة خاصة مملوكة ملكية شبه كاملة لشركة التأمين الوطنية برأسمال اسمي ومدفوع مقداره مليون دينار أردني، وسجلت في ذلك الوقت لدى مراقب الشركات تحت رقم 562420901 لتكون الذراع للاستثمارات العقارية لشركة التأمين الوطنية، وكان باكورة أعمالها إقامة مجمع أبراج الوطنية في مدينة البيرة.

في بداية عام 2006، قرر مجلس إدارة مجموعة شركة التأمين الوطنية زيادة رأسمال الشركة إلى 10 ملايين دولار أمريكي موزع على 10 ملايين سهم القيمة الاسمية للسهم دولار أمريكي واحد، وتم بتاريخ 2006/03/18 تحويل الشركة من شركة مساهمة خصوصية محدودة إلى شركة مساهمة عامة محدودة تحت رقم 562601153. وقرر مجلس إدارة الشركة في جلسته المعقودة بتاريخ 2009/11/03 إدراج أسهم الشركة في بورصة فلسطين، وتم إدراج الأسهم في بورصة فلسطين بتاريخ 2010/04/14.

بتاريخ 2012/03/29، وافقت الهيئة العامة على توصية مجلس إدارة الشركة بزيادة رأس المال من 10 ملايين دولار أمريكي موزع على 10 ملايين سهم القيمة الاسمية للسهم دولار أمريكي واحد وذلك بإصدار 1 مليون سهم جديد القيمة الاسمية للسهم دولار أمريكي واحد وتوزيعها أسهم منحة مجانية على المساهمين بواقع سهم واحد لكل عشرة أسهم يمتلكها المساهم بتاريخ اجتماع الهيئة العامة أي ما نسبته 10% من الرأسمال الاسمي والمدفوع. وفي نهاية عام 2023، بلغ عدد الأسهم المملوكة لشركة التأمين الوطنية 10,300,408 سهم ما نسبته 93.64% من مجموع رأسمال شركة أبراج الوطنية.

قامت الشركة في أوائل عام 2013 بالدخول في شراكة مع الشركة الوطنية الأردنية لإدارة التأمينات والتفقات الصحية والطبية (NatHealth Jordan) من أجل تأسيس شركة إدارة نفقات طبية في فلسطين وقد تم بتاريخ 2013/05/20 تأسيس الشركة الوطنية الفلسطينية لإدارة التأمينات والتفقات الصحية والطبية (NatHealth Palestine) برأسمال اسمي مقداره (800) ألف دولار أمريكي مقسم إلى (800) ألف سهم القيمة الاسمية للسهم دولار أمريكي واحد، تمتلك شركة أبراج الوطنية (392) ألف سهم منها بما نسبته (49%)، وقد قامت الشركة بتسديد كامل مبلغ حصتها من رأس المال والبالغ (392) ألف دولار أمريكي.

من أهم غايات شركة (NatHealth Palestine) ممارسة أعمال إدارة النفقات والخدمات التأمينية الطبية، بما في ذلك إدارة برامج التأمين الصحي المعتمدة من شركات التأمين وتنفيذها وإدارة محافظ الاشتراك الصحي لصالح شركات التأمين والمؤسسات والنقابات وأي جهات أخرى وذلك من خلال التعاقد مع مقدمي الخدمات الطبية والصحية والحصول على أفضل الخدمات الطبية بأقل الأسعار. كما قامت شركة (NatHealth Palestine) باعتماد نظام البطاقة الذكية (Smart Card) للتأمين الصحي وهي الأولى من نوعها في فلسطين والمنطقة. وقد بلغ الدخل الشامل لشركة (NatHealth Palestine) في عام (2023) (300) ألف دولار أمريكي.

تم في نهاية عام 2023 إعادة تقييم أراضي ومباني الشركة من قبل ثلاثة مخمين مرخصين لهذا الغرض من قبل هيئة سوق رأس المال الفلسطينية، ولقد بين التخمين أن القيمة السوقية لهذه الأراضي والمباني بلغت (28,423) ألف دولار أمريكي وفق متوسط قيمة التخمين التي أعدها المخمنون الثلاث، ومن أجل التحوط قرر المجلس إثبات ما نسبته 90% من القيمة العادلة بمبلغ (25,581) ألف دولار أمريكي.

السيد: فضل مصطفى حماد رئيس مجلس الإدارة ممثل لشركة التأمين الوطنية

السيد: عزيز سامر شحادة نائب رئيس مجلس الإدارة ممثل لشركة التأمين الوطنية

السيد: بشار توفيق حسين عضو مجلس الإدارة ممثل لنفسه

السيد: سامر عزيز شحادة عضو مجلس الإدارة ممثل لنفسه

السيد: جاد الله يوسف جاد الله عضو مجلس الإدارة ممثل لشركة التأمين الوطنية

السيد: فادي سعيد برانسي عضو مجلس الإدارة ممثل لشركة التأمين الوطنية

السيد: سبير رزق خوري عضو مجلس الإدارة ممثل لنفسه




إقرارات

نحن الموقعون أدناه رئيس وأعضاء مجلس إدارة شركة التأمين الوطنية المساهمة العامة المحدودة نقر بما يلي:

- مسؤوليتنا الكاملة عن إعداد البيانات المالية وتوفير نظام رقابة فعال في الشركة.
- مسؤوليتنا الكاملة عن عدم وجود أي أمور جوهرية قد تؤثر على استمرارية الشركة خلال السنة المالية 2024.

السيد/ عزيز عبد الجواد رئيس مجلس الإدارة	السيد/ فضل حماد نائب رئيس مجلس الإدارة	السيد/ بشار حسين عضو مجلس إدارة/ المدير العام
		
السيد/ زاهي عواد عضو مجلس الإدارة	السيد/ سامر شحادة عضو مجلس الإدارة	السيد/ فادي سعيد برانسي عضو مجلس الإدارة
		
السيد/ سامح المصري عضو مجلس الإدارة	السيدة/ رهام حسين عضو مجلس الإدارة	السيد/ طارق الشكعة عضو مجلس الإدارة
		

نحن الموقعون أدناه نقر بصحة ودقة واكتمال المعلومات والبيانات الواردة في التقرير السنوي للسنة المنتهية في 2023/12/31 والمدققة من قبل مدققي الحسابات السادة: برايس ووتر هاوس كوبرز

السيد/ علاء صافي نائب المدير العام للشؤون المالية والإدارية واللوجستية	السيد/ بشار حسين عضو مجلس إدارة/ المدير العام	السيد/ عزيز عبد الجواد رئيس مجلس الإدارة
		

قواعد حوكمة الشركة

أقرت الهيئة العامة للشركة في اجتماعها المنعقد بتاريخ 2010/03/25 قواعد حوكمة الشركة وهي كالتالي:

1. لا يجوز لرئيس مجلس الإدارة أو لأي عضو من أعضاء المجلس أو أي موظف من موظفي الشركة طلب أو قبول أي منفعة مالية أو عينية أو أي منفعة أخرى لنفسه أو لغيره من أي جهة لها علاقات عمل أو مصالح أو عقود أو التزامات مع الشركة عن كل ما يتصل بمسؤولياته أو عمله في الشركة.
2. لا يجوز أن يكون لرئيس مجلس الإدارة أو لأي من أعضاء المجلس أو لأي من أفراد الإدارة التنفيذية في الشركة مصلحة مباشرة أو غير مباشرة في العقود أو المشاريع أو الارتباطات التي تعقد مع الشركة أو لحسابها.
3. إذا كان لرئيس مجلس الإدارة أو لأي من أعضاء المجلس أو لأي من المدراء التنفيذيين في الشركة مصلحة مباشرة أو غير مباشرة في أي من الصفقات التي تبرمها الشركة مع الغير فإنه يشترط لإبرام هذه الصفقة ما يلي:
 - أن يتم إفصاح المجال لجميع المتنافسين للاشتراك في عروض هذه الصفقات على قدم المساواة.
 - عند بحث الصفقة من قبل مجلس الإدارة، يجب ألا يشارك العضو صاحب المصلحة في مناقشات المجلس أو في التصويت على قرار إحالة الصفقة.
 - أن يكون إقرار هذه الصفقة بأغلبية ثلثي أعضاء مجلس الإدارة بعد استبعاد العضو صاحب المصلحة.
 - لا تنطبق هذه الإجراءات على عقود التأمين التي يبرمها رئيس وأعضاء مجلس الإدارة والإدارة التنفيذية مع الشركة على أن تحكمها نفس الشروط التي تخضع لها التعاملات مع زبائن الشركة الآخرين دون أي شروط تفضيلية.
4. لا يجوز لرئيس مجلس الإدارة أو لأي عضو من أعضاء المجلس أو لأي فرد من الإدارة التنفيذية للشركة أن يقوم بعمل منافس للشركة كما لا يجوز أن تمثل العضوية في مجلس الإدارة تعارض مع مصالح أخرى للعضو، ويحذ أن يبلغ العضو مسبقاً عن أي مصلحة له تجاه أي جهة أخرى غير الشركة وعن أي تغير قد يطرأ على هذه المصالح فور حدوثه، ولا يجوز لرئيس وأعضاء مجلس الإدارة أن يشاركوا في إدارة شركة مشابهة أو منافسة للشركة، كما لا يجوز لهم تقديم الاستشارة أو التوجيه لأحد زبائن الشركة أو دائنيها أو مزودها أو غيرهم من المتعاملين معها.
5. لا يجوز للشركة أن تقدم فرضاً مالياً من أي نوع لأي من رئيس وأعضاء مجلس الإدارة، أما فيما يتعلق بالمعاملات التأمينية لرئيس وأعضاء مجلس الإدارة مع الشركة، فيطبق عليهم نفس سياسة الائتمان التي تقدمها الشركة لزبائنها الآخرين دون أي معاملة تفضيلية.
6. يجب على رئيس وأعضاء مجلس الإدارة والإدارة التنفيذية للشركة بذل كل الجهود الممكنة لتحقيق مصالح الشركة ولا يحق لأي منهم تحقيق مصالح شخصية من وراء قراراته أو أن يغتنم لنفسه فرصة سنحت للشركة.
7. على رئيس وأعضاء مجلس الإدارة والإدارة التنفيذية وجميع المطلعين في الشركة التوقف عن شراء أو بيع أسهم الشركة فور اطلاعهم على معلومات جوهرية تؤثر على سعر السهم في السوق المالي إلا بعد الإفصاح الرسمي عن هذه المعلومات لهيئة سوق رأس المال الفلسطينية وليورصة فلسطين ولوسائل الإعلام وأي تداول يقع مخالفاً لذلك يعتبر باطلاً.

تطور خصوم المجموعة (آلاف الدولارات)

السنة	2014	2015	2016	2017	2018	2019	2020	2021	2022	2023
مجموع حقوق الملكية	26,925	31,978	34,720	37,523	39,003	42,160	46,962	48,441	47,217	43,638
مطلوبات عقود التأمين	30,151	31,018	33,546	44,046	43,558	47,883	36,040	37,366	51,582	

مجموع حقوق الملكية للمجموعة



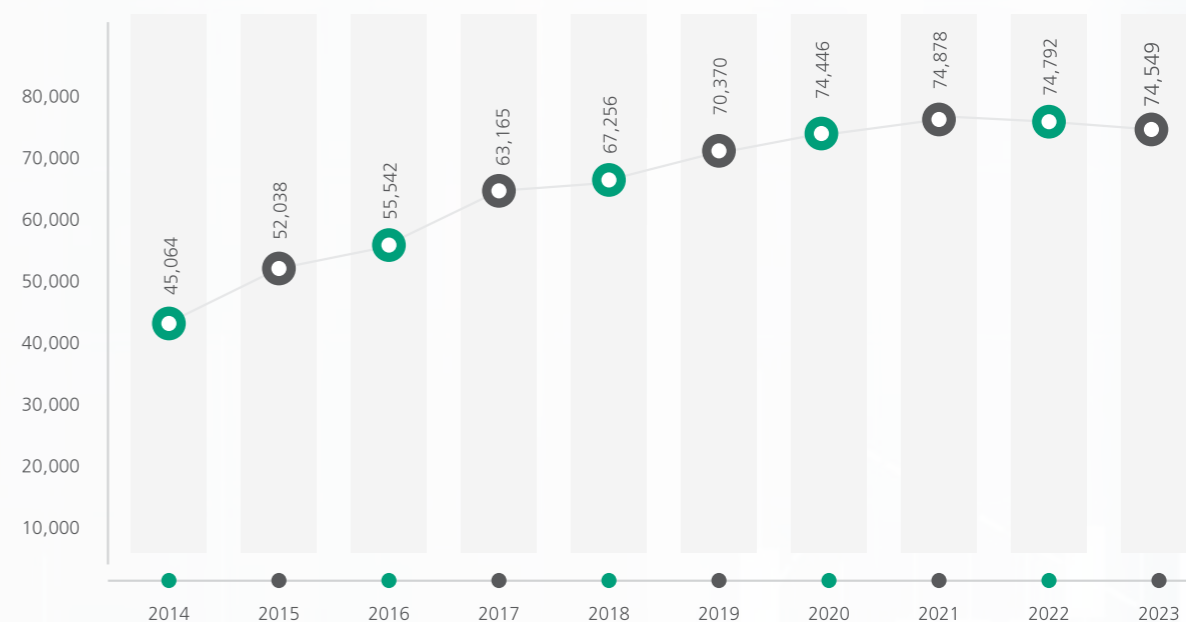
مطلوبات عقود التأمين للمجموعة



استثمارات وأصول المجموعة (آلاف الدولارات)

السنة	2014	2015	2016	2017	2018	2019	2020	2021	2022	2023
مجموع الاستثمارات	45,064	52,038	55,542	63,165	67,256	70,370	74,446	74,878	74,792	74,549
مجموع الأصول	73,245	80,929	91,205	100,804	104,185	116,417	134,148	97,695	97,659	110,595

استثمارات المجموعة

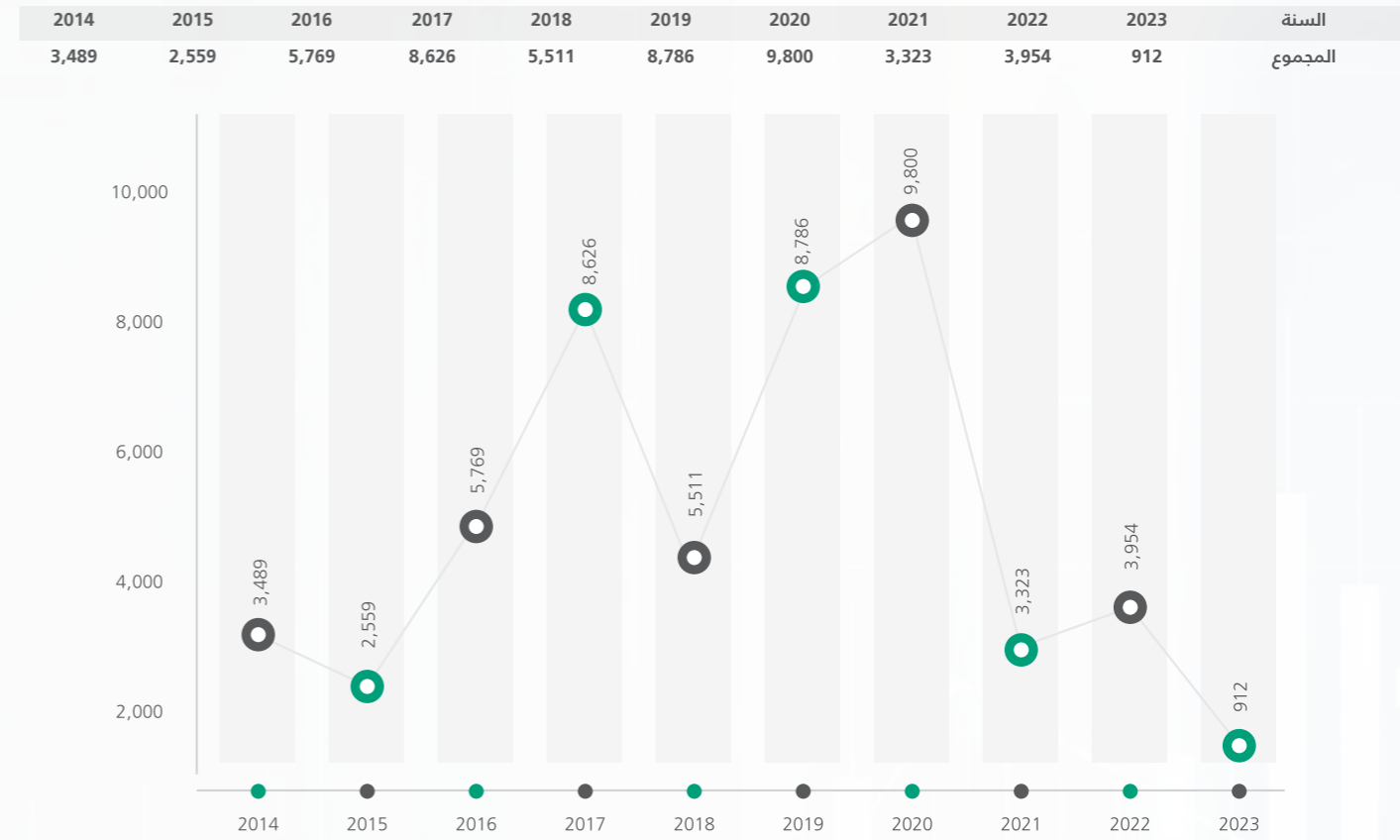


أصول المجموعة

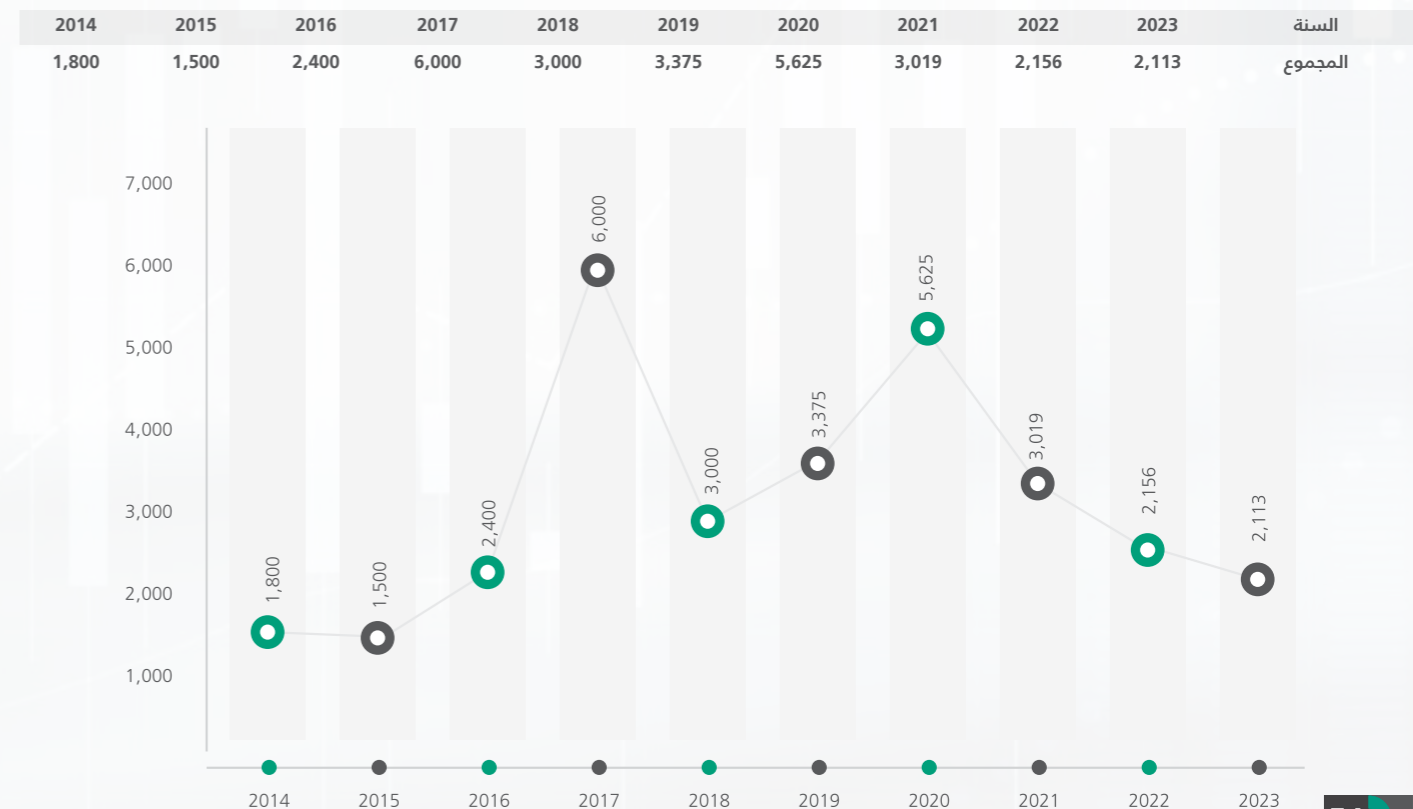


ربح المجموعة قبل الضرائب والأرباح المعدة للتوزيع (آلاف الدولارات)

الربح قبل الضرائب



الأرباح المعدة للتوزيع



مجموعة التأمين الوطنية المساهمة
العامّة المحدودة



البيانات المالية الموحدة للسنة المنتهية في

31 كانون الأول 2023

مع تقرير مدقق الحسابات المستقل



تقرير مدقق الحسابات المستقل إلى السادة مساهمي شركة التأمين الوطنية المساهمة العامة المحدودة (تابع)

أمور التدقيق الهامة

أمور التدقيق الهامة هي الأمور التي اعتبرت، وفقاً لحكمنا وتقديرنا المهني، الأكثر أهمية في تدقيقنا للبيانات المالية الموحدة للفترة الحالية. تم أخذ هذه الأمور بعين الاعتبار في سياق تدقيقنا للبيانات المالية الموحدة ككل وفي تكوين رأينا حولها، إلا أننا لا نبدى رأياً منفصلاً حول هذه الأمور.

أمور التدقيق الهامة	كيف قمنا بالاستجابة لأمور التدقيق الهامة
<p>تقييم الالتزامات المتعلقة بالمطالبات المتكبدية</p> <p>تتضمن عملية تقدير الالتزامات المتعلقة بالمطالبات المتكبدية قدر كبير من الأحكام الجوهرية. ويستلزم ذلك تقدير القيمة الحالية للتدفقات النقدية المستقبلية وعنصر تعديل المخاطر للمخاطر غير المالية. يتم تطبيق تعديل المخاطر للمخاطر غير المالية على القيمة الحالية للتدفقات النقدية المستقبلية المقدرة، والتي تعكس التعويض الذي تحتاجه المجموعة لتحمل عدم التيقن بشأن مبلغ وتوقيت التدفقات النقدية من المخاطر غير المالية عندما تقوم المجموعة بالوفاء بعقود التأمين. وتستند القيمة الحالية للتدفقات النقدية المستقبلية إلى أفضل تقدير للتكلفة النهائية لجميع المطالبات المتكبدية، ولكن لم يتم تسويتها في تاريخ التقرير، سواء جرى الإبلاغ عنها أم لم يتم الإبلاغ عنها.</p> <p>تستعين المجموعة بخبير اكتواري خارجي ("خبير الإدارة") لمساعدتها في تقدير تلك المطلوبات. يقوم الخبير باستخدام مجموعة من المنهجيات بغرض تحديد هذه المطلوبات وذلك استناداً إلى عدد من الافتراضات الصريحة أو الضمنية المتعلقة بمبلغ التسوية المتوقع وأنماط تسوية المطالبات.</p> <p>كما في 31 كانون الأول 2023، بلغت تقديرات القيمة الحالية للتدفقات النقدية المستقبلية وتعديل المخاطر للمخاطر غير المالية 56,394,849 دولار أمريكي و 3,094,483 دولار أمريكي على التوالي، كما هو مبين في إيضاح 14.2.1 للبيانات المالية الموحدة.</p> <p>نظراً لعدم التيقن المتأصل والتعقيد والاجتهادات الذاتية المرتبطة في عملية تقدير القيمة الحالية للتدفقات النقدية المستقبلية وتعديل المخاطر للمخاطر غير المالية الناشئة عن عقود التأمين، فقد اعتبرنا هذا الأمر بمثابة أمر تدقيق هام.</p> <p>راجع الإيضاحين رقم 4 و 5 للاطلاع على السياسات المحاسبية الجوهرية والأحكام والتقديرات والافتراضات المحاسبية المتعلقة بمطلوبات عقود التأمين.</p>	<p>قمنا بالإجراءات التالية:</p> <ul style="list-style-type: none"> • قمنا بفهم وتقييم واختبار الضوابط الرقابية الرئيسية المتعلقة بمعالجة المطالبات وإجراءات تكوين المخصص. • قمنا بتقييم مدى كفاءة وقدرات وموضوعية خبير الإدارة بناء على مؤهلاته المهنية وخبرته كما قمنا بتقييم استقلاليتهم. • قمنا بتنفيذ اختبارات أساسية على المبالغ المسجلة لعينة من المطالبات المبلغ عنها والمدفوعة بما في ذلك مقارنة مبلغ المطالبات القائمة مع مستندات التوثيق الأصلية الملائمة لغرض تقييم احتياطيات المطالبات القائمة. • قمنا بتقييم مدى تكامل البيانات المستخدمة كمدخلات في التقييمات الاكتوارية وقمنا باختبار، على أساس العينة، مدى دقة بيانات المطالبات الأساسية التي استخدمها خبير الإدارة في تقدير القيمة الحالية للتدفقات النقدية المستقبلية وتعديل المخاطر فيما يتعلق بالمخاطر غير المالية من خلال مقارنتها مع السجلات المحاسبية الأخرى. • قمنا بإشراك مختصين اكتواريين داخلين لدينا لتقييم أساليب وافترضات المجموعة وتقييم الممارسات والمخصصات الاكتوارية للمجموعة بما في ذلك التقرير الاكتواري الصادر عن خبير الإدارة، من خلال تنفيذ ما يلي: <ol style="list-style-type: none"> (1) تقييم ما إذا كانت المنهجيات الاكتوارية الخاصة بالمجموعة تتوافق مع الممارسات الاكتوارية المتعارف عليها، (2) تقييم مدى ملائمة طرق الاحتساب ومنهج والافتراضات الرئيسية المستخدمة مع تحليل الحساسية الذي تم تنفيذه، و (3) تقديم توقعات مستقلة للقيمة الحالية للتدفقات النقدية المستقبلية وتعديل المخاطر للمخاطر غير المالية لخطوط الإنتاج المهمة ومقارنتها بالمبالغ المسجلة من قبل الإدارة. • قمنا بتقييم مدى كفاية وملاءمة الإفصاحات ذات الصلة في البيانات المالية الموحدة.



تقرير مدقق الحسابات المستقل إلى السادة مساهمي شركة التأمين الوطنية المساهمة العامة المحدودة

الرأي

في رأينا، إن البيانات المالية الموحدة تظهر بصورة عادلة، من كافة النواحي الجوهرية، المركز المالي الموحد لشركة التأمين الوطنية المساهمة العامة المحدودة وشركتها التابعة (فيما يلي "المجموعة") كما في 31 كانون الأول 2023، وأداءها المالي الموحد وتدفعاتها النقدية الموحدة للسنة المنتهية بذلك التاريخ وفقاً لمعايير التقارير المالية الدولية للمحاسبة.

نطاق التدقيق

تشمل البيانات المالية الموحدة للمجموعة ما يلي:

- بيان المركز المالي الموحد كما في 31 كانون الأول 2023،
- بيان الدخل الموحد للسنة المنتهية بذلك التاريخ،
- بيان الدخل الشامل الموحد للسنة المنتهية بذلك التاريخ،
- بيان التغيرات في حقوق الملكية الموحد للسنة المنتهية بذلك التاريخ،
- بيان التدفقات النقدية الموحد للسنة المنتهية بذلك التاريخ،
- إيضاحات حول البيانات المالية الموحدة والتي تشمل معلومات السياسات المحاسبية الجوهرية ومعلومات توضيحية أخرى.

أساس الرأي

لقد قمنا بعملية التدقيق وفقاً لمعايير التدقيق الدولية. إن مسؤولياتنا وفقاً لهذه المعايير مبنية في فترة "مسؤوليات المدقق فيما يخص تدقيق البيانات المالية الموحدة" من هذا التقرير.

نعقد بأن أدلة التدقيق التي حصلنا عليها كافية ومناسبة لتوفر أساساً لرأينا.

الاستقلالية

إننا مستقلون عن المجموعة وفقاً لقواعد السلوك الأخلاقي للمحاسبين المهنيين (والتي تشمل معايير الاستقلالية الدولية) الصادرة عن مجلس معايير السلوك الأخلاقي الدولي للمحاسبين، وقد استوفينا مسؤولياتنا الأخلاقية الأخرى وفقاً لتلك القواعد.

منهجيتنا في التدقيق

نظرة عامة

أمور التدقيق الهامة	
	<ol style="list-style-type: none"> (1) تقييم الالتزامات المتعلقة بالمطالبات المتكبدية (2) تطبيق معيار التقارير المالية الدولي للمحاسبة رقم (17) "عقود التأمين" (3) تقييم الاستثمارات العقارية

كجزء من تخطيطنا لعملية التدقيق، قمنا بتحديد الأهمية النسبية وتقييم مخاطر الأخطاء الجوهرية في البيانات المالية الموحدة. على وجه التحديد، أخذنا بعين الاعتبار المجالات التي قامت بها الإدارة باجتهادات حكمية، مثل الحالات المتعلقة بالتقديرات المحاسبية الهامة التي تضمنت عمل افتراضات وأخذ الأحداث المستقبلية، التي بطبيعتها غير مؤكدة، بعين الاعتبار. وكما هو الحال في كافة عمليات التدقيق التي نقوم بها، فقد أخذنا بعين الاعتبار مخاطر تجاوز الإدارة لأنظمة الرقابة الداخلية، والتي تتضمن، إضافة إلى أمور أخرى، مراعاة ما إذا كان هناك دليل على تحيز يشير إلى وجود أخطاء جوهرية ناتجة عن احتيال.

لقد قمنا بتصميم نطاق التدقيق لتنفيذ إجراءات كافية تمكننا من إبداء رأي حول البيانات المالية الموحدة ككل، أخذين بعين الاعتبار هيكلية المجموعة والعمليات المحاسبية والضوابط وقطاع أعمال المجموعة.



تقرير مدقق الحسابات المستقل إلى السادة مساهمي شركة التأمين الوطنية المساهمة العامة المحدودة (تابع)

أمور التدقيق الهامة (تابع)

أمور التدقيق الهامة	كيف قمنا بالاستجابة لأمور التدقيق الهامة
<p>تقييم الاستثمارات العقارية</p> <p>كما هو مبين في الإيضاح رقم 18 من هذه البيانات المالية الموحدة، تشمل الاستثمارات العقارية للمجموعة على أرض ومبان بقيمة 25,348,700 دولار أمريكي كما في 31 كانون الأول 2023 ويتم قياسها بالقيمة العادلة.</p> <p>تتضمن عملية تقييم الاستثمارات العقارية للمجموعة قديراً هاماً من الطابع الذاتي والأحكام الشخصية لأسباب تشمل، من بين عوامل أخرى، طبيعة كل بند من بنود العقارات وموقعه أو القيمة البيعية الخاصة بكل عقار.</p> <p>تم تقييم الاستثمارات العقارية للمجموعة بالاستعانة بخبراء تقييم مستقلين خارجيين ("خبراء التقييم").</p> <p>قمنا باعتبار تقييم الاستثمارات العقارية من أمور التدقيق الهامة نظراً للافتراضات والأحكام الهامة المستخدمة في تقدير القيم العادلة.</p>	<p>قمنا بالإجراءات التالية:</p> <ul style="list-style-type: none"> • قمنا بتقييم كفاءة وموضوعية واستقلالية خبراء التقييم المعينين من قبل الإدارة وكذلك خبراء التقييم الداخليين لدينا، • قمنا بمشاركة خبراء التقييم الداخليين لدينا لمراجعة وتقييم المنهجيات والتأكد من مدى ملاءمة الافتراضات الهامة التي استخدمها خبراء التقييم لعينة من الاستثمارات العقارية، • قمنا بتوجيه استفسارات إلى الإدارة وخبراء الإدارة، والتحقق من المجال العام، لفحص مدى معقولية قيم الاستثمارات العقارية، و • قمنا بفحص مدى ملاءمة الإفصاحات المرتبطة بتقييم الاستثمارات العقارية في البيانات المالية الموحدة.

المعلومات الأخرى

إن الإدارة مسؤولة عن المعلومات الأخرى. تتضمن المعلومات الأخرى جميع المعلومات الواردة في التقرير السنوي للمجموعة للعام 2023 (باستثناء البيانات المالية الموحدة وتقرير مدقق الحسابات المستقل).

إن رأينا حول البيانات المالية الموحدة لا يغطي المعلومات الأخرى، ونحن لا نبدي أي استنتاج توكيدي حولها.

في سياق تدقيقنا للبيانات المالية الموحدة، تمثل مسؤوليتنا في قراءة المعلومات الأخرى المشار إليها أعلاه، ومن خلال ذلك، تحديد ما إذا كانت المعلومات الأخرى غير متوافقة جوهرياً مع البيانات المالية الموحدة أو مع المعرفة التي حصلنا عليها أثناء عملية التدقيق أو تبدو بأنها تحتوي أخطاء جوهرياً.

في حال استنتاجنا وجود أخطاء جوهرياً بناءً على العمل المنفذ من قبلنا، فإنه يتوجب علينا الإبلاغ عن ذلك. ليس لدينا ما نبلغ عنه في هذا الخصوص.

مسؤوليات الإدارة والمكلفين بالحوكمة عن البيانات المالية الموحدة

إن الإدارة مسؤولة عن إعداد البيانات المالية الموحدة وعرضها بصورة عادلة وفقاً لمعايير التقارير المالية الدولية للمحاسبة ووفقاً للقوانين سارية المفعول في فلسطين، إضافة إلى توفير نظام رقابة داخلي تراه الإدارة ضرورياً لغرض إعداد بيانات مالية موحدة تخلو من الأخطاء الجوهرية، سواء كانت ناتجة عن احتيال أو خطأ.

عند إعداد البيانات المالية الموحدة، تكون الإدارة مسؤولة عن تقييم قدرة المجموعة على الاستمرار كمنشأة مستمرة والإفصاح، حيثما تطلب الأمر، عن الأمور المتعلقة بالاستمرارية واستخدام الأساس المحاسبي للمنشأة المستمرة إلا إذا كانت الإدارة تنوي تصفية المجموعة أو وقف عملياتها، أو ليس لديها بديل واقعي سوى القيام بذلك.

إن المكلفين بالحوكمة مسؤولون عن الإشراف على عملية إعداد التقارير المالية للمجموعة.



تقرير مدقق الحسابات المستقل إلى السادة مساهمي شركة التأمين الوطنية المساهمة العامة المحدودة (تابع)

أمور التدقيق الهامة (تابع)

أمور التدقيق الهامة	كيف قمنا بالاستجابة لأمور التدقيق الهامة
<p>تطبيق معيار التقارير المالية الدولية للمحاسبة رقم (17) "عقود التأمين"</p> <p>قامت المجموعة بتطبيق معيار التقارير المالية الدولية للمحاسبة رقم (17) "عقود التأمين" فيما يلي ("المعيار الجديد") والذي يحل محل معيار التقارير المالية الدولية للمحاسبة رقم (4) "عقود التأمين"، ويسري على الفترات السنوية التي تبدأ في أو بعد 1 كانون الثاني 2023. يحدد معيار التقارير المالية الدولية للمحاسبة رقم (17) مبادئ الاعتراف والقياس والعرض والإفصاح عن عقود التأمين وعقود إعادة التأمين وعقود الاستثمار مع ميزات المشاركة المباشرة. قامت المجموعة بتطبيق النهج الكامل بأثر رجعي على كل مجموعة من عقود التأمين.</p> <p>نتج عن تطبيق المعيار الجديد تعديل انتقالي لحقوق ملكية الشركة كما في 1 كانون الثاني 2022 بقيمة 1,732,554 دولار أمريكي.</p> <p>استعانت المجموعة أيضاً بخدمات خبير اكتواري معين وغيره من الخبراء الفنيين وخبراء التقييم (يشار إليهم مجتمعين باسم "خبراء الإدارة") لمساعدتها في تطبيق المعيار الجديد بما في ذلك، من بين أمور أخرى، إعداد الأوراق الفنية وتحديد التعديلات الانتقالية المطلوب تسجيلها.</p> <p>لقد اعتبرنا تطبيق المعيار الجديد للسنة الأولى من أمور التدقيق الهامة حيث نتج عن تطبيقه تغييرات جوهرية في تصنيف وقياس المعاملات والأرصدة الرئيسية للمجموعة إلى جانب تغييرات هامة في العرض والإفصاحات المطلوبة في البيانات المالية للمجموعة للسنة المنتهية في 31 كانون الأول 2023.</p> <p>راجع الإيضاحين 4 و5 حول السياسات المحاسبية والأحكام والتقدير والافتراضات المحاسبية الهامة فيما يتعلق بالمعيار الجديد.</p> <p>راجع أيضاً إيضاح رقم 5 الذي يبين الأثر الانتقالي لتطبيق المعيار الجديد.</p>	<p>قمنا بالإجراءات التالية:</p> <ul style="list-style-type: none"> • قمنا بالحصول على فهم للإجراءات المتبعة من قبل المجموعة في تحديد أثر تطبيق المعيار الجديد بما يشمل فهم: <ol style="list-style-type: none"> (1) التغييرات في السياسات والأنظمة والعمليات المحاسبية والإجراءات الرقابية للمجموعة. (2) التعديلات الانتقالية المسجلة من قبل الإدارة عند تطبيق المعيار، وتقييم مدى اكتمالها وملاءمتها. • قمنا بتقييم كفاءة وقدرات وموضوعية خبراء الإدارة استناداً إلى مؤهلاتهم وخبراتهم المهنية وتقييم استقلالهم، • قمنا بمشاركة مختصين اكتواريين لدينا لتقييم مدى ملاءمة وكفاية منهجيات الانتقال والافتراضات والسياسات المحاسبية المطبقة عند الانتقال إلى المعيار الجديد والمتعلقة، من بين أمور أخرى، بما يلي: <ol style="list-style-type: none"> (1) استخدام منهجية تخصيص أقساط التأمين. (2) منهجية تخصيص المصاريف. (3) تعديل المخاطر للمخاطر غير المالية. (4) تقدير القيمة الحالية للتدفقات النقدية المستقبلية. (5) تحديد عنصر الخسارة. (6) فحص تعديلات الانتقال المتعلقة بالأرباح المدورة كما في 1 كانون الثاني 2023 و 1 كانون الثاني 2022. • قمنا بفحص اكتمال ودقة البيانات الرئيسية المستخدمة كمداخلات في تقدير تأثيرات الانتقال للمعيار الجديد وفحص عينة لتحديد دقة البيانات الأساسية المستخدمة، و • قمنا بفحص مدى كفاية واكتمال الإفصاحات ذات الصلة الواردة في البيانات المالية الموحدة.

مجموعة التأمين الوطنية المساهمة العامة المحدودة

البيانات المالية الموحدة للسنة المنتهية في 31 كانون الأول 2023

(جميع المبالغ بالدولار الأمريكي ما لم يذكر خلاف ذلك)

بيان المركز المالي الموحد

1 كانون الثاني 2022 (معدلة - إيضاح 4، 5، 42)	31 كانون الأول 2022	31 كانون الأول 2023	إيضاح	كما في
14,777,842	8,728,879	6,343,383	(7)	الموجودات
127,615	6,606,507	9,748,167	(8)	النقد والنقد المعادل
740,214	613,478	528,841	(9)	ودائع لأجل
				ذمم مدينة
				استثمارات:
10,164,125	17,889,541	15,518,916	(10)	موجودات مالية بالقيمة العادلة من خلال الأرباح أو الخسائر
1,533,812	736,192	1,237,774	(11)	موجودات مالية بالقيمة العادلة من خلال الدخل الشامل الأخر
22,010,649	14,218,126	12,775,058	(12)	موجودات مالية بالكلفة المطفاة
3,710,051	3,928,448	3,323,680	(13)	نقد مقيد السحب
330,254	182,143	93,523	(14)	موجودات عقود التأمين
8,450,564	8,356,350	23,104,731	(14)	موجودات عقود إعادة التأمين
2,343,587	1,015,431	1,431,727	(15)	مصاريف مدفوعة مقدماً وموجودات أخرى
2,999,965	2,948,439	3,181,962	(16)	موجودات ضريبية مؤجلة
3,336,452	2,507,135	2,654,811	(17)	استثمار في شركات حليفة
21,667,954	24,219,866	25,348,700	(18)	استثمارات عقارية
1,042,058	897,009	808,358	(19)	حق استخدام الأصول- إيجار
4,459,358	4,811,542	4,495,220	(20)	ممتلكات ومعدات
97,694,500	97,659,086	110,594,851		مجموع الموجودات
				المطلوبات
629,166	672,431	629,009	(21)	ذمم دائنة
4,155,106	4,369,674	5,732,915	(22)	مستحقات ومطلوبات أخرى
607,029	812,696	1,774,814	(24)	مخصص الضرائب
36,039,761	37,365,979	51,582,274	(14)	مطلوبات عقود التأمين
11,711	26,490	34,731	(14)	مطلوبات عقود إعادة التأمين
5,193,178	4,447,590	4,380,616	(23)	مخصص تعويض نهاية الخدمة ومنافع الموظفين
1,056,530	922,793	844,288	(25)	التزامات إيجار
1,560,866	1,824,681	1,977,966	(26)	مطلوبات ضريبية مؤجلة
49,253,347	50,442,334	66,956,613		مجموع المطلوبات
				حقوق الملكية
17,250,000	17,250,000	17,250,000	(1)	رأس المال المدفوع
-	(147,742)	(254,296)		أسهم خزينة
8,201,120	8,490,185	8,625,000	(27)	احتياطي إجباري
3,000,000	-	-	(27)	احتياطي اختياري
(205,781)	(15,275)	37,607	(11)	احتياطي التغير في القيمة العادلة
112,369	(960,090)	(1,315,489)	(27)	فروقات ترجمة عملات أجنبية
18,323,264	20,706,214	17,631,954		الأرباح المدورة
46,680,972	45,323,292	41,974,776		حق ملكية حملة الأسهم العائد لمساهمي الشركة الأم
1,760,181	1,893,460	1,663,462	(2)	حقوق جهات غير مسيطرة
48,441,153	47,216,752	43,638,238		مجموع حقوق الملكية
97,694,500	97,659,086	110,594,851		مجموع المطلوبات حقوق الملكية

- إن الإيضاحات المرفقة للبيانات المالية الموحدة من إيضاح 1 إلى 42 تشكل جزءاً لا يتجزأ منها.
- تم اعتماد البيانات المالية الموحدة على الصفحات من 59 إلى 195 والموافقة على إصدارها من قبل مجلس الإدارة بتاريخ 12 شباط 2024 وقد تم التوقيع بالإنيابة عنه.

السيد بشار حسين
المدير العام

السيد علاء صافي
نائب المدير العام للشؤون المالية
واللوجستية والإدارية

السيد عزيز عبد الجواد
رئيس مجلس الإدارة



تقرير مدقق الحسابات المستقل إلى السادة مساهمي شركة التأمين الوطنية المساهمة العامة المحدودة (تابع)

مسؤوليات المدقق فيما يخص تدقيق البيانات المالية الموحدة

تتمثل أهدافنا في الحصول على تأكيد معقول فيما إذا كانت البيانات المالية الموحدة ككل تظل من الأخطاء الجوهرية، سواء كانت ناتجة عن احتيال أو خطأ، وإصدار تقرير المدقق الذي يتضمن رأينا. يعتبر التأكيد المعقول مستوى عالي من التأكيد، لكنه لا يضمن أن نكتشف عملية التدقيق، التي تتم وفقاً لمعايير التدقيق الدولية، دائماً عن الأخطاء الجوهرية عند وجودها. يمكن أن تنشأ الأخطاء عن احتيال أو خطأ، وتعتبر جوهرية إذا كانت منفردة أو مجتمعة تؤثر بشكل معقول على القرارات الاقتصادية التي يتخذها المستخدمون بناءً على هذه البيانات المالية الموحدة.

كجزء من عملية التدقيق التي تتم وفقاً لمعايير التدقيق الدولية، نقوم بممارسة الاجتهاد المهني والحفاظ على الشك المهني في جميع مراحل التدقيق. كذلك فإننا نقوم بما يلي:

- تحديد وتقييم مخاطر الأخطاء الجوهرية في البيانات المالية الموحدة، سواء كانت ناتجة عن احتيال أو خطأ، وتصميم وتنفيذ إجراءات تدقيق تتناسب مع تلك المخاطر، والحصول على أدلة تدقيق كافية ومناسبة لتوفير أساساً لرأينا. يعتبر خطر عدم اكتشاف الأخطاء الجوهرية الناتجة عن احتيال أعلى من تلك الناتجة عن خطأ، حيث قد يملو الاحتياطي على تزيير أو حذف متعمد أو تحريف أو تجاوز للرقابة الداخلية.
- الحصول على فهم للرقابة الداخلية للمجموعة ذات الصلة بعملية التدقيق بهدف تصميم إجراءات تدقيق مناسبة حسب الظروف، وأيس لغرض إيداع رأي حول فعالية الرقابة الداخلية للمجموعة.
- تقييم مدى ملاءمة السياسات المحاسبية المتبعة ومعقولة التقديرات المحاسبية والإفصاحات ذات العلاقة التي قامت بها الإدارة.
- التوصل إلى استنتاج حول مدى ملاءمة استخدام الإدارة للأساس المحاسبي للمنشأة المستمرة، وفي ما إذا كانت هناك شكوك جوهرية، بناءً على أدلة التدقيق التي تم الحصول عليها، متعلقة بالأحداث أو ظروف قد تشكل في قدرة المجموعة على الاستمرار كمنشأة مستمرة. إذا استنتجنا وجود شكوك جوهرية، فيتوجب علينا لفت الانتباه في تقرير المدقق إلى الإفصاحات ذات العلاقة في البيانات المالية الموحدة، أو تعديل رأينا إذا كانت تلك الإفصاحات غير كافية. تستند استنتاجاتنا إلى أدلة التدقيق التي حصلنا عليها لغاية تاريخ تقرير المدقق. ولكن يمكن لأحداث أو ظروف مستقبلية أن تؤدي بالمجموعة إلى وقف أعمالها كمنشأة مستمرة.
- تقييم العرض الشامل للبيانات المالية الموحدة وبنيتها ومحتواها، بما في ذلك الإفصاحات، وما إذا كانت البيانات المالية الموحدة تعكس المعاملات والأحداث بطريقة تحقق عرضاً عادلاً.
- الحصول على أدلة تدقيق كافية ومناسبة والمتعلقة بالمعلومات المالية الخاصة بالمنشآت أو أنشطة الأعمال في المجموعة لإبداء رأي حول البيانات المالية الموحدة. نحن مسؤولون عن التوجيه والإشراف والتنفيذ لعملية تدقيق المجموعة، ونبقى وحدنا مسؤولين عن تقريرنا.

إننا نتواصل مع المكلّفين بالحكومة حول عدة أمور، من بينها نطاق وتوقيت التدقيق المخطط لهما وملاحظات التدقيق الهامة، بما في ذلك أي أوجه قصور هامة في الرقابة الداخلية تقوم بتحديدنا خلال عملية التدقيق.

كما نقوم بتزويد المكلّفين بالحكومة بما يؤكد امتثالنا للمتطلبات الأخلاقية ذات الصلة بالاستقلالية، وإبلاغهم عن جميع العلاقات والأمور الأخرى التي من المعقول أن يعتقد بأنها تؤثر على استقلاليتنا، وحيثما تطلب الأمر، قمنا بخطوات لتجنب التهديدات أو قمنا بتطبيق إجراءات وقائية.

من ضمن الأمور التي تم إبلاغها للمكلّفين بالحكومة، نقوم بتحديد الأمور الأكثر أهمية في تدقيق البيانات المالية الموحدة للسنة الحالية والتي تمثل أمور التدقيق الهامة. كما نقوم بذكر هذه الأمور في تقرير المدقق، ما لم تحظر القوانين أو الأنظمة الإفصاح العلني عن هذه الأمور، أو عندما نحدد في حالات نادرة جداً أنه لا ينبغي الإفصاح عن هذه المسائل ضمن تقريرنا لأنه من المعقول التوقع أن تفوق الآثار السلبية لذلك منافع المصلحة العامة المتحققة عن ذلك الإفصاح.

بالإنابة عن برايس ووتر هاوس كوبرز فلسطين
رخصة رقم 2012/207

يعقوب علون
رخصة رقم 2012/106
15 نيسان 2024
في: رام الله، فلسطين

مجموعة التأمين الوطنية المساهمة العامة المحدودة

البيانات المالية الموحدة للسنة المنتهية في 31 كانون الأول 2023
(جميع المبالغ بالدولار الأمريكي ما لم يذكر خلاف ذلك)

بيان الدخل الشامل الموحد

للسنة المنتهية في 31 كانون الأول

2022 (مُعدلة - إيضاح 4، 5)	2023	إيضاح
3,061,882	(590,820)	
		صافي (الخسارة) الربح
		بنود الدخل الشامل الأخرى:
		بنود لن يتم إعادة تصنيفها إلى بيان الدخل الموحد في فترات لاحقة:
(38,524)	97,254	(11) التغيير في القيمة العادلة - موجودات مالية بالقيمة العادلة من خلال الدخل الشامل الأخرى
		بنود سيتم إعادة تصنيفها إلى بيان الدخل الموحد في فترات لاحقة:
(1,079,233)	(356,037)	(17) فروقات ترجمة عملات أجنبية ناتجة عن قيد حصة المجموعة من ترجمة البيانات المالية للشركات الحليفة
(1,117,757)	(258,783)	بنود الدخل الشامل الأخرى للسنة
1,944,125	(849,603)	إجمالي (الخسارة) الدخل الشامل للسنة
		ويعود إلى:
1,808,812	(913,604)	مساهمي الشركة الأم
135,313	64,001	حقوق جهات غير مسيطرة
1,944,125	(849,603)	

- إن الإيضاحات المرفقة للبيانات المالية الموحدة من إيضاح 1 إلى 42 تشكل جزءاً لا يتجزأ منها.

مجموعة التأمين الوطنية المساهمة العامة المحدودة

البيانات المالية الموحدة للسنة المنتهية في 31 كانون الأول 2023
(جميع المبالغ بالدولار الأمريكي ما لم يذكر خلاف ذلك)

بيان الدخل الموحد

للسنة المنتهية في 31 كانون الأول

2022 (مُعدلة - إيضاح 4، 5)	2023	إيضاح
56,158,086	53,963,897	(29) إيرادات عقود التأمين
(48,287,443)	(60,405,393)	(29) مصاريف خدمات عقود التأمين
7,870,643	(6,441,496)	نتائج أعمال عقود التأمين قبل عقود إعادة التأمين المحتفظ بها
(6,019,830)	10,057,822	(29) صافي نتائج عقود إعادة التأمين المحتفظ بها
1,850,813	3,616,326	صافي نتائج أعمال عقود التأمين وإعادة التأمين
		فوائد الموجودات المالية غير المقاسة بالقيمة العادلة من خلال الأرباح أو الخسائر
1,023,217	1,260,006	(31) صافي (الخسائر) الأرباح من الموجودات المالية المقاسة بالقيمة العادلة من خلال الأرباح أو الخسائر
1,517,499	(1,428,088)	(31) صافي (الخسائر) من استبعاد موجودات مالية مقاسة بالكلفة المطفأة
(111,040)	-	(31) صافي (خسائر) انخفاض قيمة الموجودات المالية
(462,638)	(769,114)	(32) صافي (خسائر) دخل الاستثمار
1,967,038	(937,196)	(30) (مصاريف) تمويل عقود التأمين الصادرة
(669,481)	(2,645,533)	(30) إيرادات تمويل عقود إعادة التأمين المحتفظ بها
314,152	919,033	(30) صافي (مصاريف) تمويل التأمين
(355,329)	(1,726,500)	صافي نتائج خدمات التأمين والاستثمار
3,462,522	952,630	
(1,520,671)	(1,941,190)	(33) مصاريف تشغيلية أخرى غير موزعة
1,539,753	1,058,683	(18) صافي الأرباح من القيمة العادلة للاستثمارات العقارية
537,136	468,357	(18) إيرادات من أعمال الاستثمارات العقارية
347,916	601,713	(17) حصة المجموعة من نتائج أعمال شركات حليفة
211,036	138,305	أرباح بيع ممتلكات ومعدات
(623,609)	(366,683)	(خسائر) فروقات عملة
3,954,083	911,815	صافي الربح قبل الضرائب
(892,201)	(1,502,635)	(24) مصروف الضرائب
3,061,882	(590,820)	صافي (الخسارة) الربح
		ويعود إلى:
2,919,795	(655,459)	مساهمي الشركة الأم
142,087	64,639	حقوق جهات غير مسيطرة
3,061,882	(590,820)	
		الحصة الأساسية والمخفضة للسهم من (خسارة) ربح السنة العائد إلى مساهمي الشركة الأم
0.169	(0.038)	(35)

- إن الإيضاحات المرفقة للبيانات المالية الموحدة من إيضاح 1 إلى 42 تشكل جزءاً لا يتجزأ منها.

مجموعة التأمين الوطنية المساهمة العامة المحدودة

البيانات المالية الموحدة للسنة المنتهية في 31 كانون الأول 2023

(جميع المبالغ بالدولار الأمريكي ما لم يذكر خلاف ذلك)

بيان التدفقات النقدية الموحد للسنة المنتهية في 31 كانون الأول

2022	2023	إيضاح
(مُعدلة - إيضاح 4، 5، 42)		
3,954,083	911,815	
567,741	596,673	(20)
135,746	144,080	(19)
(145)	-	
(211,036)	(138,305)	
-	150,000	(20)
111,040	-	(31)
154,972	14,129	(12)
(1,251,855)	1,809,162	(31)
(421,608)	1,069,686	
(1,539,753)	(1,058,683)	(18)
(1,023,217)	(1,260,006)	(31)
(265,644)	(381,074)	(31)
344,206	412,997	(23)
(347,916)	(601,713)	(17)
48,513	44,365	(25)
462,638	769,114	(32)
1,038,084	235,502	(24)
1,755,849	2,717,742	
(71,624)	31,921	
(12,298,387)	(3,170,513)	(10)
6,246,434	3,259,086	(10)
96,790	303,210	
148,111	88,620	
94,214	(14,748,381)	
661,527	(416,296)	
1,326,218	14,216,295	
14,779	8,241	
43,265	(43,422)	
247,090	717,085	
(1,735,734)	2,963,588	
(742,648)	(856,257)	(24)
(1,089,794)	(479,971)	(23)
(3,568,176)	1,627,360	
(315,187)	301,558	
(6,519,743)	(3,139,715)	
(1,237,199)	(646,621)	(20)
(1,012,159)	(70,151)	(18)
528,310	354,575	
(67,618)	(10,075)	(11)
826,714	194,991	(11)
-	(589,244)	(11)
98,000	98,000	(17)
(301,200)	-	(12)
7,501,836	669,926	(12)
1,023,217	1,260,006	(31)
265,644	381,074	(31)
790,615	(1,195,676)	
(2,034)	(293,999)	
(172,802)	(178,299)	
(3,051,272)	(2,278,998)	(25)
(147,742)	(106,554)	
(3,373,850)	(2,857,850)	
(6,151,411)	(2,426,166)	
14,988,388	8,836,977	
8,836,977	6,410,811	
470,582	602,491	(15)
666,629	-	(24)
655,428	310,271	

إن الإيضاحات المرفقة للبيانات المالية الموحدة من إيضاح 1 إلى 42 تشكل جزءاً لا يتجزأ منها.

مجموعة التأمين الوطنية المساهمة العامة المحدودة

البيانات المالية الموحدة للسنة المنتهية في 31 كانون الأول 2023

(جميع المبالغ بالدولار الأمريكي ما لم يذكر خلاف ذلك)

بيان التغيرات في حقوق الملكية الموحد

السنة المنتهية في 31 كانون الأول 2023	السنة المنتهية في 31 كانون الأول 2022			
	الرصيد كما في 1 كانون الثاني 2023	الرصيد كما في 1 كانون الأول 2021	التغير في حقوق جهات غير مسيطرة	التغير في حقوق جهات غير مسيطرة
47,216,752	1,893,460	45,323,292	20,706,214	17,250,000
(590,820)	64,639	(655,459)	(655,459)	(147,742)
(258,783)	(638)	(258,145)	(355,399)	(106,554)
(849,603)	64,001	(913,604)	(655,459)	(134,815)
-	-	-	44,372	-
(2,328,358)	-	(2,328,358)	(2,328,358)	-
(106,554)	-	(106,554)	(134,815)	-
(293,999)	(293,999)	(106,554)	-	(106,554)
43,638,238	1,663,462	41,974,776	17,631,954	17,250,000
46,708,599	1,760,181	44,948,418	16,590,710	17,250,000
1,732,554	-	1,732,554	17,322,554	-
48,441,153	1,760,181	46,680,972	18,323,264	17,250,000
3,061,882	142,087	2,919,795	2,919,795	-
(1,117,757)	(6,774)	(1,110,983)	(1,072,459)	-
1,944,125	135,313	1,808,812	2,919,795	-
-	-	-	(229,030)	-
(3,018,750)	-	(3,018,750)	(3,018,750)	-
(147,742)	-	(147,742)	289,065	-
(2,034)	(2,034)	-	-	-
47,216,752	1,893,460	45,323,292	20,706,214	17,250,000

إن الإيضاحات المرفقة للبيانات المالية الموحدة من إيضاح 1 إلى 42 تشكل جزءاً لا يتجزأ منها.

مجموعة التأمين الوطنية المساهمة العامة المحدودة

البيانات المالية الموحدة للسنة المنتهية في 31 كانون الأول 2023

(جميع المبالغ بالدولار الأمريكي ما لم يذكر خلاف ذلك)

الإيضاحات حول البيانات المالية الموحدة

2. البيانات المالية الموحدة (تابع)

1. لقد كانت نسب ملكية الشركة المباشرة وغير المباشرة في رأسمال شركتها التابعة كما يلي:

رأس المال المدفوع	نسبة الملكية (%)		بلد التأسيس ومكان العمل		طبيعة النشاط
	2022	2023	2022	2023	
11,000,000	11,000,000	93.17	93.64	فلسطين	شركة أبراج الوطنية (*)

(*) شركة أبراج الوطنية هي شركة مساهمة عامة مدرجة في بورصة فلسطين حيث تمتلك الشركة الأم ما نسبته 93.64% (2022: 93.17%) من أسهمها وتوزع الأسهم المتبقية على مساهمين في السوق الفلسطيني.

2. حقوق جهات غير مسيطرة

فيما يلي معلومات مالية عن الشركة التابعة وغير المملوكة بالكامل من المجموعة فيها حصص جوهرية لجهات غير مسيطرة. تمثل الأرصدة المبينة في الجدول أدناه أرصدة الشركة التابعة قبل استبعاد المعاملات والأرصدة بين الشركة التابعة والشركة الأم:

أبراج الوطنية		ملخص بيان المركز المالي	
2022	2023	2022	2023
3,772,721	2,298,396	الموجودات المتداولة	
678,894	601,607	المطلوبات المتداولة	
3,093,827	1,696,789	صافي الموجودات المتداولة	
26,579,319	26,532,453	الموجودات غير المتداولة	
1,939,105	2,073,887	المطلوبات غير المتداولة	
24,640,214	24,458,566	صافي الموجودات غير المتداولة	
27,734,041	26,155,355	صافي الموجودات	
1,893,460	1,663,462	رصيد حقوق جهات غير مسيطرة	

أبراج الوطنية		ملخص بيان الدخل الشامل	
2022	2023	2022	2023
2,534,676	1,639,465	الإيرادات	
2,081,185	1,016,350	ربح السنة	
(99,225)	(10,036)	بنود الدخل الشامل - فروقات ترجمة عملات أجنبية	
1,981,960	1,006,314	إجمالي الدخل الشامل للسنة	
135,313	64,001	حصة جهات غير مسيطرة من الدخل الشامل للسنة	
-	176,483	أرباح نقدية موزعة لجهات غير مسيطرة	

أبراج الوطنية		ملخص بيان التدفقات النقدية	
2022	2023	2022	2023
(718,551)	864,140	التدفقات النقدية من الأنشطة التشغيلية	
846,444	110,201	التدفقات النقدية من الأنشطة الاستثمارية	
-	(1,144,115)	التدفقات النقدية من الأنشطة التمويلية	
127,893	(169,774)	صافي التغير في النقد والتقد المعادل	

مجموعة التأمين الوطنية المساهمة العامة المحدودة

البيانات المالية الموحدة للسنة المنتهية في 31 كانون الأول 2023

(جميع المبالغ بالدولار الأمريكي ما لم يذكر خلاف ذلك)

الإيضاحات حول البيانات المالية الموحدة

1. عام

تأسست مجموعة التأمين الوطنية المساهمة العامة المحدودة (المجموعة) في عام 1992 كشركة مساهمة عامة وسجلت لدى مراقب الشركات في مدينة رام الله بتاريخ 15 آذار 1992 تحت رقم 562600353 برأسمال مقداره 3,500,000 دينار أردني موزع على 3,500,000 سهم بواقع دينار أردني واحد لكل سهم. في عام 2008 تم تحويل رأسمال المجموعة من الدينار الأردني إلى الدولار الأمريكي. قامت المجموعة خلال الفترة من عام 1994 وحتى 31 كانون الأول 2017 بزيادة رأسمالها المصرح به والمدفوع على مراحل ليصبح 12,000,000 دولار أمريكي موزع على 12,000,000 سهم بواقع دولار أمريكي واحد لكل سهم. أقرت الهيئة العامة للمجموعة في اجتماعها الذي عقد بتاريخ 29 آذار 2018 توزيع أرباح كاسهم مجانية بنسبة 25% عن نتائج أعمال المجموعة لعام 2017 وذلك بواقع 3,000,000 دولار أمريكي على مساهمي الشركة ككل بنسبة ما يملكه من الأسهم، حيث تم زيادة رأس المال المدفوع ليصبح 15,000,000 دولار أمريكي.

أقرت الهيئة العامة العادية وغير العادية خلال اجتماعها السنوي الذي عقد في 1 نيسان 2021 رفع رأسمال المجموعة الاسمي (المصرح به) من 15,000,000 دولار أمريكي إلى 20,000,000 دولار أمريكي بالإضافة إلى توزيع أرباح كاسهم مجانية بنسبة 15% عن نتائج أعمال المجموعة لعام 2020 وذلك بواقع 2,250,000 دولار أمريكي على مساهمي المجموعة ككل بنسبة ما يملكه من الأسهم. حيث تم زيادة رأس المال المدفوع ليصبح 17,250,000 دولار أمريكي وذلك عن طريق رسملة جزء من الأرباح المدورة. لم يحدث أي تغيير على رأس المال المدفوع خلال هذا العام حيث بلغ 17,250,000 دولار أمريكي كما في 31 كانون الأول 2023.

إن الأهداف الأساسية للمجموعة هي مزاولة جميع أعمال التأمين وإعادة التأمين، والقيام باستثمار رأس المال والموجودات المنقولة وغير المنقولة.

تمارس المجموعة عملها من خلال مركزها الرئيسي في مدينة البيرة وفروعها التسعة ومكاتبها البالغ عددها 19 مكتباً كما في 31 كانون الأول 2023. وبلغ عدد وكلاء المجموعة 18 وكيلاً كما في 31 كانون الأول 2023 و19 وكيلاً كما في 31 كانون الأول 2022، وبلغ عدد موظفيها 230 موظفاً كما في 31 كانون الأول 2023 و207 موظفاً كما في 31 كانون الأول 2022.

تم الحصول على موافقة مجلس الإدارة على البيانات المالية الموحدة المرفقة كما في 31 كانون الأول 2023 بتاريخ 12 شباط 2024.

2. البيانات المالية الموحدة

تشمل البيانات المالية الموحدة البيانات المالية لشركة التأمين الوطنية (فيما يلي "الشركة الأم") وشركتها التابعة (معاً "المجموعة") كما في 31 كانون الأول 2023.

تتحقق سيطرة المجموعة على الشركة المستثمر بها إذا فقط إذا كان لديها:

- النفوذ على الشركة المستثمر بها (الحقوق القائمة التي تعطي المجموعة القدرة على توجيه نشاطات الشركة المستثمر بها)
- الحق في العوائد المتغيرة من خلال نفوذها في الشركة المستثمر بها
- القدرة على استخدام نفوذها في التأثير على عوائد الاستثمار في الشركة المستثمر بها

تقوم المجموعة بإعادة تقييم قدرتها على السيطرة في الشركة المستثمر بها في حال وجود حقائق أو ظروف تدل على تغيير في أحد العناصر الثلاث للسيطرة.

عندما تمتلك الشركة حقوق تصويت أقل من نسبة الأغلبية في الشركة المستثمر فيها، يكون لها السلطة على الشركة المستثمر فيها وذلك عندما تمنحها حقوق التصويت القدرة العملية على توجيه الأنشطة المرتبطة بالشركة المستثمر فيها من جانب واحد.

تأخذ المجموعة بعين الاعتبار جميع الحقائق والظروف لتقييم مدى استمرارية سيطرتها على الشركة المستثمر بها والتي تشمل ما يلي:

- حجم ملكية المجموعة لحقوق التصويت مقارنة بأصحاب حقوق التصويت الآخرين
- حقوق التصويت للمجموعة وحقوق التصويت الممكنة
- الحقوق الناتجة عن الترتيبات التعاقدية الأخرى
- أية حقائق أو ظروف إضافية تشير إلى أن المجموعة لديها أو لا تمتلك القدرة على توجيه الأنشطة في الوقت الذي يتعين به اتخاذ القرارات، بما يشمل عمليات التسويق السابقة.

يتم استبعاد المعاملات والأرصدة والإيرادات والمصاريف بين المجموعة والشركة التابعة. تمارس المجموعة وشركتها التابعة أنشطتها في فلسطين.

مجموعة التأمين الوطنية المساهمة العامة المحدودة

البيانات المالية الموحدة للسنة المنتهية في 31 كانون الأول 2023

(جميع المبالغ بالدولار الأمريكي ما لم يذكر خلاف ذلك)

الإيضاحات حول البيانات المالية الموحدة

3. أسس الإعداد والسياسات المحاسبية (تابع)

تبين الجداول التالية تفاصيل المبالغ المتوقع استردادها أو تسويتها قبل وبعد اثني عشر شهراً بعد تاريخ بيان المركز المالي الموحد:

31 كانون الأول 2023		
المبالغ المتوقع استردادها أو تسويتها	بعد 12 شهراً	خلال 12 شهراً
المجموع		
الموجودات		
النقد والتقد المعادل	-	6,343,383
ودائع لأجل	-	9,748,167
ذمم مدينة	-	528,841
موجودات مالية بالقيمة العادلة من خلال الأرباح أو الخسائر	15,518,916	-
موجودات مالية بالقيمة العادلة من خلال الدخل الشامل الأخر	1,237,774	1,237,774
موجودات مالية بالكلفة المطفأة	12,775,058	9,825,055
نقد مقيد السحب	3,323,680	3,323,680
موجودات عقود التأمين	93,523	(25,317)
موجودات عقود إعادة التأمين	23,104,731	11,705,319
مصاريف مدفوعة مقدماً وموجودات أخرى	1,431,727	291,955
موجودات ضريبية مؤجلة	3,181,962	3,181,962
استثمار في شركات حليفة	2,654,811	2,654,811
استثمارات عقارية	25,348,700	25,348,700
حق استخدام الأصول- إيجار	808,358	808,358
ممتلكات ومعدات	4,495,220	4,495,220
	110,594,851	62,847,517
		47,747,334
المطلوبات		
ذمم دائنة	-	629,009
مستحقات ومطلوبات أخرى	-	5,732,915
مخصص الضرائب	-	1,774,814
مطلوبات عقود التأمين	51,582,274	25,654,316
مطلوبات عقود إعادة التأمين	34,731	(172,336)
مخصص تعويض نهاية الخدمة ومنافع الموظفين	4,380,616	4,380,616
مطلوبات إيجار	844,288	700,102
مطلوبات ضريبية مؤجلة	1,977,966	1,977,966
	66,956,613	32,540,664
		34,415,949

مجموعة التأمين الوطنية المساهمة العامة المحدودة

البيانات المالية الموحدة للسنة المنتهية في 31 كانون الأول 2023

(جميع المبالغ بالدولار الأمريكي ما لم يذكر خلاف ذلك)

الإيضاحات حول البيانات المالية الموحدة

2. البيانات المالية الموحدة (تابع)

لقد كانت الحركة على رصيد حقوق جهات غير مسيطرة خلال السنة كما يلي:

2022	2023	
1,760,181	1,893,460	الرصيد في بداية السنة
142,087	64,639	حصة جهات غير مسيطرة من ربح السنة
(6,774)	(638)	حصة جهات غير مسيطرة من الدخل الشامل
(2,034)	(117,516)	المقابل المدفوع للحقوق غير المسيطرة - نقد
-	(176,483)	توزيعات أرباح لجهات غير مسيطرة
1,893,460	1,663,462	الرصيد في نهاية السنة

يتم إعداد البيانات المالية للشركة التابعة لنصف السنة المالية للشركة الأم باستخدام نفس السياسات المحاسبية المستخدمة من قبلها. وفي حال كانت السياسات المحاسبية المتبعة من قبل الشركة التابعة مختلفة، يتم إجراء التعديلات اللازمة على البيانات المالية للشركة التابعة لتتوافق مع السياسات المحاسبية المستخدمة من قبل الشركة الأم.

يتم توحيد البيانات المالية للشركة التابعة في بيان الدخل الموحد من تاريخ تملكها، وهو التاريخ الذي يجري فيه فعلياً انتقال السيطرة للشركة الأم على الشركات التابعة ويتم التوقف عن توحيدها عندما تنفذ الشركة الأم هذه السيطرة. يتم إضافة الموجودات والمطلوبات والدخل والمصاريف للشركات التابعة التي تم الاستحواذ عليها أو التي تم التخلص منها خلال السنة في البيانات المالية الموحدة من تاريخ الحصول على السيطرة وحتى تاريخ فقدانها. يتم تسجيل أثر التغيير في نسبة الملكية في الشركة التابعة (دون فقدان السيطرة عليها) كمعاملات بين المالكين.

تمثل حقوق الجهات غير المسيطرة الحصة في صافي الدخل أو الخسارة وصافي الموجودات غير المملوكة - بشكل مباشر أو غير مباشر - من قبل الشركة الأم في الشركات التابعة، ويتم إظهارها في بيان الدخل الموحد. وكذلك ضمن حقوق الملكية في بيان المركز المالي الموحد بشكل منفصل عن الحقوق العائدة لمساهمي الشركة الأم.

في حال فقدان الشركة السيطرة على الشركات التابعة يتم ما يلي:

- استبعاد موجودات ومطلوبات الشركة التابعة (بما فيها الشهرة)،
- استبعاد القيمة الدفترية لحقوق الجهات غير المسيطرة،
- استبعاد فروقات ترجمة العملات الأجنبية المقيدة في حقوق الملكية،
- قيد القيمة العادلة للمقابل المالي الذي تم الحصول عليه،
- قيد أي استثمار متبقي بالقيمة العادلة،
- قيد الفائض أو العجز في بيان الدخل الموحد،
- تصنيف حصة الشركة الأم في المكونات المقيدة سابقاً في بنود الدخل الشامل كربح أو خسارة في بيان الدخل الموحد كما هو مناسب.

3. أسس الإعداد والسياسات المحاسبية

(أ) الامتثال للمعايير الدولية للتقارير المالية

تم إعداد البيانات المالية الموحدة للسنة المنتهية في 31 كانون الأول 2023 وفقاً لمعايير التقارير المالية الدولية للمحاسبة الصادرة عن مجلس معايير المحاسبة الدولية (IASB).

إن هذه البيانات المالية الموحدة للمجموعة هي أول بيانات مالية موحدة يتم فيها تطبيق معيار التقارير المالية الدولي للمحاسبة رقم (17) "عقود التأمين" والتغيرات الناتجة على الأحكام والتعديرات الهامة والسياسات الهامة موضحة في إيضاح رقم (4) و(5). طبقت المجموعة معيار التقارير المالية الدولي للمحاسبة رقم (9) "الأدوات المالية" على فترة التقارير السنوية 1 كانون الثاني 2019 قبل التطبيق الأولي لمعيار التقارير المالية الدولي للمحاسبة رقم (17) "عقود التأمين".

(ب) أساس القياس

تم إعداد البيانات المالية الموحدة وفقاً لمبدأ الكلفة التاريخية باستثناء استثمارات المجموعة (الموجودات المالية بالقيمة العادلة من خلال الأرباح أو الخسائر والموجودات المالية بالقيمة العادلة من خلال بيان الدخل الشامل الأخر والاستثمارات العقارية) والتي تظهر بالقيمة العادلة.

لا يتم عرض بيان المركز المالي الموحد باستخدام تصنيف متداول / غير متداول. مع ذلك، يتم تصنيف الأرصدة التالية بصفة عامة كمتداولة: النقد والنقد المعادل، مصاريف مدفوعة مقدماً وموجودات أخرى، ذمم مدينة، مستحقات ومطلوبات أخرى، مخصص الضرائب، ذمم دائنة. يتم تصنيف الأرصدة التالية بصفة عامة على أنها غير متداولة: الموجودات المالية بالقيمة العادلة من خلال الأرباح أو الخسائر، الموجودات المالية بالقيمة العادلة من خلال بيان الدخل الشامل الأخر، الموجودات المالية بالكلفة المطفأة، ممتلكات ومعدات، موجودات حق الاستخدام، استثمارات عقارية، نقد مقيد السحب، استثمار في شركات حليفة، مخصص تعويض نهاية الخدمة ومنافع الموظفين والضرائب المؤجلة. تتضمن الأرصدة المختلطة بطبيعتها، أي تشمل الأجزاء المتداولة وغير المتداولة: الودائع لأجل، مطلوبات عقود التأمين ومطلوبات عقود إعادة التأمين، موجودات عقود التأمين وموجودات عقود إعادة التأمين ومطلوبات الإيجار.

مجموعة التأمين الوطنية المساهمة العامة المحدودة

البيانات المالية الموحدة للسنة المنتهية في 31 كانون الأول 2023

(جميع المبالغ بالدولار الأمريكي ما لم يذكر خلاف ذلك)

الإيضاحات حول البيانات المالية الموحدة

4. السياسات المحاسبية الجوهرية (تابع)

4.1 المعايير الدولية للتقارير المالية الجديدة والمعدلة المطبقة في إعداد البيانات المالية الموحدة (تابع)

(أ) المعايير والتعديلات الجديدة - سارية المفعول في 1 كانون الثاني 2023:

المعيار	المتطلبات الأساسية	تاريخ السريان
صدر معيار التقارير المالية الدولية للمحاسبة رقم (17) "عقود التأمين" في أيار 2017 ويحل محل معيار التقارير المالية الدولي للمحاسبة رقم (4) "عقود التأمين الصادرة". يتطلب المعيار نموذج قياس حيث تكون التقديرات في هذا النموذج معاد قياسها في كل فترة إعداد التقارير المالية. يتم قياس العقود باستخدام:	(أ) التدفقات النقدية المخصومة على أساس المتوسط المرجح بالاحتمالات. (ب) تعديل المخاطر، و (ت) هامش خدمة تعاقدية (CSM) يمثل الإيراد غير المكتسب للعقد المعترف به كإيراد خلال فترة التغطية.	تاريخ السريان
يسمح المعيار بالاختيار بين الاعتراف في تغيرات معدلات الخصم إما في بيان الدخل أو في بيان الدخل الشامل الآخر. من المرجح أن يؤثر هذا الاختيار بكيفية احتساب شركات التأمين موجوداتها المالية وفقاً لمعيار التقارير المالية الدولي للمحاسبة رقم (9).		
يُسمح باتباع نهج اختياري مبسط للعقود القصيرة الأجل، والتي غالباً ما تكون غير عقود التأمين على الحياة.		

ستؤثر القواعد الجديدة على البيانات المالية ومؤشرات الأداء الرئيسية لجميع الجهات التي تصدر عقود التأمين أو عقود الاستثمار ذات الميزات المشاركة التقديرية.

تهدف التعديلات المستهدفة التي تم إجراؤها في تموز 2020 إلى تسهيل تطبيق المعيار عن طريق تقليل تكاليف التطبيق وتسهيله على الشركات لشرح نتائج تطبيق معيار التقارير المالية الدولي للمحاسبة رقم (17) للمستثمرين وغيرهم. أدت التعديلات أيضاً إلى تأجيل تاريخ تطبيق معيار التقارير المالية الدولي رقم (17) إلى 1 كانون الثاني 2023.

أضافت التعديلات الإضافية التي تم إجراؤها في كانون الأول 2021 خياراً انتقالياً يسمح للمنشأة بتطبيق تصنيف اختياري في فترة المقارنة المعروضة عند التطبيق الأولي لمعيار التقارير المالية الدولي للمحاسبة رقم (17).

ينطبق تراكب التصنيف على جميع الأصول المالية، بما في ذلك تلك المحتفظ بها فيما يتعلق بالأنشطة غير المرتبطة بالعقود ضمن نطاق المعيار الدولي لإعداد التقارير المالية رقم (17). وهو يسمح بتصنيف تلك الأصول في فترة (فترات) المقارنة بطريقة تتوافق مع كيفية قيام المنشأة بتصنيف هذه الأصول عند التطبيق الأولي للمعيار الدولي لإعداد التقارير المالية رقم (9). ويمكن تطبيق التصنيف على أساس كل أداة على حدة.

قام مجلس معايير المحاسبة الدولية بتعديل معيار المحاسبة الدولي رقم (1) ليطالب من المنشآت الإفصاح عن معلومات السياسات المحاسبية الجوهرية وليس عن سياساتها المحاسبية الهامة.

ويوضح كذلك أن معلومات السياسة المحاسبية غير الجوهرية لا تحتاج إلى الإفصاح عنها، وإذا تم الإفصاح عنها، فلا ينبغي أن تؤثر على معلومات السياسات المحاسبية الجوهرية. لدعم هذا التعديل، قام مجلس معايير المحاسبة الدولية أيضاً بتعديل بيان الممارسة رقم (2) الخاص بمعايير التقارير المالية الدولية للمحاسبة "إصدار أحكام جوهرية لتوفير إرشادات حول كيفية تطبيق مفهوم الأهمية النسبية على عمليات الإفصاح عن السياسة المحاسبية".

يوضح التعديل على معيار المحاسبة الدولي رقم (8) "السياسات المحاسبية والتغييرات في التقديرات المحاسبية والأخطاء" كيف يجب على الشركات التمييز بين التغييرات في السياسات المحاسبية والتغييرات في التقديرات المحاسبية. يعتبر التمييز مهماً، لأن التغييرات في التقديرات المحاسبية يتم تطبيقها بأثر مستقبلي على المعاملات المستقبلية والأحداث المستقبلية الأخرى، ولكن يتم تطبيق التغييرات في السياسات المحاسبية بشكل عام بأثر رجعي على المعاملات السابقة والأحداث الماضية الأخرى وكذلك الفترة الحالية.

معايير التقارير المالية الدولية للمحاسبة رقم (17) عقود التأمين

الإفصاح عن السياسات المحاسبية - تعديلات على معيار المحاسبة الدولي رقم (1):

تعريف التقديرات المحاسبية - تعديلات على معيار المحاسبة الدولي رقم (8):

مجموعة التأمين الوطنية المساهمة العامة المحدودة

البيانات المالية الموحدة للسنة المنتهية في 31 كانون الأول 2023

(جميع المبالغ بالدولار الأمريكي ما لم يذكر خلاف ذلك)

الإيضاحات حول البيانات المالية الموحدة

3. أسس الإعداد والسياسات المحاسبية (تابع)

31 كانون الأول 2022	المبالغ المتوقعة استردادها أو تسويتها	
	خلال 12 شهراً	بعد 12 شهراً
الموجودات		
النقد والنقد المعادل	8,728,879	-
ودائع لأجل	6,606,507	-
ذمم مدينة	613,478	-
موجودات مالية بالقيمة العادلة من خلال الأرباح أو الخسائر	17,889,541	-
موجودات مالية بالقيمة العادلة من خلال الدخل الشامل الآخر	-	736,192
موجودات مالية بالكلفة المطفأة	199,226	14,018,900
نقد مقيد السحب	-	3,928,448
موجودات عقود التأمين	740,174	(558,031)
موجودات عقود إعادة التأمين	6,176,705	2,179,645
مصاريف مدفوعة مقدماً وموجودات أخرى	779,279	236,152
موجودات ضريبية مؤجلة	-	2,948,439
استثمار في شركات حليفة	-	2,507,135
استثمارات عقارية	-	24,219,866
حق استخدام الأصول- إيجار	-	897,009
ممتلكات ومعدات	-	4,811,542
	41,733,789	55,925,297
المطلوبات		
ذمم دائنة	672,431	-
مستحقات ومطلوبات أخرى	4,369,674	-
مخصص الضرائب	812,696	-
مطلوبات عقود التأمين	25,694,661	11,671,318
مطلوبات عقود إعادة التأمين	85,550	(59,060)
مخصص تعويض نهاية الخدمة ومناقص الموظفين	-	4,447,590
مطلوبات إيجار	118,567	804,226
مطلوبات ضريبية مؤجلة	-	1,824,681
	31,753,579	18,688,755

(ج) العملة الوظيفية وعملة العرض

يتم عرض هذه البيانات المالية الموحدة بالدولار الأمريكي والذي يمثل العملة الوظيفية وعملة العرض للمجموعة.

(د) التغييرات في المنتجات والخدمات

خلال السنة المنتهية في 31 كانون الأول 2023، لم تكن هناك تغييرات جوهرية في المنتجات أو الخدمات وشروط عقود التأمين التي تقدمها المجموعة. للحصول على التفاصيل المتعلقة بتطبيق معيار التقارير المالية الدولي للمحاسبة رقم (17) راجع إيضاح رقم (4).

4. السياسات المحاسبية الجوهرية

4.1 المعايير الدولية للتقارير المالية الجديدة والمعدلة المطبقة في إعداد البيانات المالية الموحدة

إن السياسات المحاسبية المتبعة في إعداد البيانات المالية الموحدة للمجموعة تتوافق مع تلك التي تم استخدامها في إعداد البيانات المالية الموحدة السنوية كما في 31 كانون الأول 2022، باستثناء تطبيق المعايير الجديدة والتعديلات على المعايير الحالية كما هو مذكور أدناه.

طبقت المجموعة عدد من المعايير الجديدة أو المعدلة خلال فترة التقرير الحالية ونتيجة لذلك قامت المجموعة بتحديث سياساتها المحاسبية لتتماشى مع تلك المعايير المبينة على النحو التالي:

مجموعة التأمين الوطنية المساهمة العامة المحدودة

البيانات المالية الموحدة للسنة المنتهية في 31 كانون الأول 2023

(جميع المبالغ بالدولار الأمريكي ما لم يذكر خلاف ذلك)

الإيضاحات حول البيانات المالية الموحدة

4. السياسات المحاسبية الجوهرية (تابع)

4.1 المعايير الدولية للتقارير المالية الجديدة والمعدلة المطبقة في إعداد البيانات المالية الموحدة (تابع)

المعيار	المتطلبات الأساسية	تاريخ السريان
تتطلب التعديلات على معيار المحاسبة الدولي رقم (12) ضرائب الدخل من الشركات الاعتراف بالضريبة المؤجلة على المعاملات التي عند الاعتراف الأولي تؤدي إلى مبالغ متساوية من الفروقات المؤقتة الخاضعة للاقتطاع والخاضعة للضريبة. سنتطبق التعديلات عادةً على المعاملات مثل عقود إيجار المستأجرين والتزامات إنهاء الخدمة وستتطلب الاعتراف بموجودات ومطلوبات ضريبية مؤجلة إضافية.	تتطلب التعديلات على معيار المحاسبة الدولي رقم (12) ضرائب الدخل من الشركات الاعتراف بالضريبة المؤجلة على المعاملات التي عند الاعتراف الأولي تؤدي إلى مبالغ متساوية من الفروقات المؤقتة الخاضعة للاقتطاع والخاضعة للضريبة. سنتطبق التعديلات عادةً على المعاملات مثل عقود إيجار المستأجرين والتزامات إنهاء الخدمة وستتطلب الاعتراف بموجودات ومطلوبات ضريبية مؤجلة إضافية.	1 كانون الثاني 2023
• حق استخدام الأصول والتزامات الإيجار، • إيقاف التشغيل والاستعادة والمطلوبات المماثلة والمبالغ المقابلة المعترف بها كجزء من تكلفة الموجودات ذات الصلة.	• حق استخدام الأصول والتزامات الإيجار، • إيقاف التشغيل والاستعادة والمطلوبات المماثلة والمبالغ المقابلة المعترف بها كجزء من تكلفة الموجودات ذات الصلة.	1 كانون الثاني 2023
يتم الاعتراف بالتأثير التراكمي للإثبات هذه التعديلات في الأرباح المدورة، أو في عنصر آخر من حقوق الملكية حسب الاقتضاء.	يتم الاعتراف بالتأثير التراكمي للإثبات هذه التعديلات في الأرباح المدورة، أو في عنصر آخر من حقوق الملكية حسب الاقتضاء.	1 كانون الثاني 2023
لم يتطرق معيار المحاسبة الدولي رقم (12) سابقاً إلى كيفية حساب الآثار الضريبية لعقود الإيجار في بيان المركز المالي والمعاملات المماثلة، واعتبرت الأساليب المختلفة مقبولة. قد تكون بعض الشركات قد أدرجت بالفعل مثل هذه المعاملات بما يتفق مع المتطلبات الجديدة. لن تتأثر هذه الشركات بالتعديلات.	لم يتطرق معيار المحاسبة الدولي رقم (12) سابقاً إلى كيفية حساب الآثار الضريبية لعقود الإيجار في بيان المركز المالي والمعاملات المماثلة، واعتبرت الأساليب المختلفة مقبولة. قد تكون بعض الشركات قد أدرجت بالفعل مثل هذه المعاملات بما يتفق مع المتطلبات الجديدة. لن تتأثر هذه الشركات بالتعديلات.	1 كانون الثاني 2023

تم الإفصاح عن السياسات المحاسبية الجديدة وتأثير تطبيق هذه المعايير الجديدة في إيضاح رقم 4.2، 4.3 و 5 على التوالي. لم تقم المجموعة بتغيير سياساتها المحاسبية أو إجراء أية تعديلات نتيجة لتطبيق المعايير والتعديلات الجديدة بخلاف معيار التقارير المالية الدولي رقم (17).

(ب) قرارات لجنة تفسيرات المعايير الدولية للتقارير المالية للمحاسبة الصادرة خلال السنة الماضية:

صدرت القرارات التالية والتي قد تكون ذات صلة بإعداد التقارير السنوية لعام 2023. يشير تاريخ الإصدار إلى تاريخ موافقة مجلس معايير المحاسبة الدولية:

تاريخ الإصدار	العنوان
تموز 2022	أرصدة المركبات السلبية منخفضة الانبعاثات (معيار المحاسبة الدولي رقم (37)) الاستحواذ على شركات ذات أهداف خاصة: تصنيف الأسهم العامة كمطلوبات مالية أو حقوق ملكية (معيار المحاسبة الدولي رقم (32))
تموز 2022	نقل التغطية التأمينية بموجب مجموعة من العقود السنوية (المعيار الدولي للتقارير المالية رقم (17))
تشرين الأول 2022	الاستحواذ على شركات ذات أهداف خاصة: المحاسبة على الأوامر عند الاستحواذ
تشرين الأول 2022	إعفاء المؤجر من دفعات الإيجار (المعيار الدولي للتقارير المالية رقم (17) و (9))
تشرين الأول 2022	مجموعات عقود التأمين متعددة العملات (المعيار الدولي للتقارير المالية رقم (17) ومعيار المحاسبة الدولي رقم (21))
نيسان 2023	تعريف الإيجار - حقوق الاستبدال (المعيار الدولي للتقارير المالية رقم (16))

مجموعة التأمين الوطنية المساهمة العامة المحدودة

البيانات المالية الموحدة للسنة المنتهية في 31 كانون الأول 2023

(جميع المبالغ بالدولار الأمريكي ما لم يذكر خلاف ذلك)

الإيضاحات حول البيانات المالية الموحدة

4. السياسات المحاسبية الجوهرية (تابع)

4.1 المعايير الدولية للتقارير المالية الجديدة والمعدلة المطبقة في إعداد البيانات المالية الموحدة (تابع)

(ج) المعايير والتعديلات الجديدة غير سارية المفعول

تم إصدار المعايير والتعديلات والتغييرات الجديدة التالية لكنها لم تدخل حيز التنفيذ لفتحات التقرير السنوية كما في 31 كانون الأول 2023. تقوم الإدارة بتقييم أثر تطبيق هذه المعايير على الفترات اللاحقة.

المعيار	المتطلبات الأساسية	تاريخ السريان
التعديلات التي تم إجراؤها على معيار المحاسبة الدولي رقم (1) "عرض البيانات المالية" في عام 2020 أوضح أن المطلوبات يتم تصنيفها إما على أنها متداولة أو غير متداولة، اعتماداً على الحقوق الموجودة في نهاية فترة التقرير. التصنيفات لا تتأثر بتوقعات الشركة أو الأحداث بعد تاريخ التقرير (على سبيل المثال استلام تنازل أو خرق للعهد). كما أوضحت التعديلات ما يعنيه معيار المحاسبة الدولي رقم (1) عندما يشير إلى "تسوية" الالتزام. كان من المقرر تطبيق التعديلات اعتباراً من 1 كانون الثاني 2022 ثم تم تأجيل تاريخ السريان لاحقاً إلى 1 كانون الثاني 2023 ثم بعد ذلك إلى 1 كانون الثاني 2024.	التعديلات التي تم إجراؤها على معيار المحاسبة الدولي رقم (1) "عرض البيانات المالية" في عام 2020 أوضح أن المطلوبات يتم تصنيفها إما على أنها متداولة أو غير متداولة، اعتماداً على الحقوق الموجودة في نهاية فترة التقرير. التصنيفات لا تتأثر بتوقعات الشركة أو الأحداث بعد تاريخ التقرير (على سبيل المثال استلام تنازل أو خرق للعهد). كما أوضحت التعديلات ما يعنيه معيار المحاسبة الدولي رقم (1) عندما يشير إلى "تسوية" الالتزام. كان من المقرر تطبيق التعديلات اعتباراً من 1 كانون الثاني 2022 ثم تم تأجيل تاريخ السريان لاحقاً إلى 1 كانون الثاني 2023 ثم بعد ذلك إلى 1 كانون الثاني 2024.	1 كانون الثاني 2024
في تشرين الأول 2022، أجرى مجلس معايير المحاسبة الدولية مزيداً من التعديلات على معيار المحاسبة الدولي رقم (1) رداً على المخاوف التي أثرت بشأن هذه التغييرات في تصنيف المطلوبات على أنها متداولة أو غير متداولة.	في تشرين الأول 2022، أجرى مجلس معايير المحاسبة الدولية مزيداً من التعديلات على معيار المحاسبة الدولي رقم (1) رداً على المخاوف التي أثرت بشأن هذه التغييرات في تصنيف المطلوبات على أنها متداولة أو غير متداولة.	1 كانون الثاني 2024
توضح التعديلات الجديدة أن اتفاقيات ترتيبات القروض لن تؤثر على تصنيف المطلوبات على أنها متداولة أو غير متداولة في تاريخ التقرير إذا كان يجب أن تمثل الشركة فقط للعهد بعد تاريخ التقرير. ومع ذلك، إذا يجب على الشركة الامتثال للعهد سواء قبل أو في تاريخ التقرير، سيؤثر هذا على التصنيف على أنه متداول أو غير متداول، حتى لو كان اختبار الامتثال للعهد فقط بعد تاريخ التقرير.	توضح التعديلات الجديدة أن اتفاقيات ترتيبات القروض لن تؤثر على تصنيف المطلوبات على أنها متداولة أو غير متداولة في تاريخ التقرير إذا كان يجب أن تمثل الشركة فقط للعهد بعد تاريخ التقرير. ومع ذلك، إذا يجب على الشركة الامتثال للعهد سواء قبل أو في تاريخ التقرير، سيؤثر هذا على التصنيف على أنه متداول أو غير متداول، حتى لو كان اختبار الامتثال للعهد فقط بعد تاريخ التقرير.	1 كانون الثاني 2024
تتطلب التعديلات إفصاحات إذا كانت المنشأة تصنف التزاماً على أنه التزام غير متداول ويخضع هذا الالتزام للتعهدات التي يجب على المنشأة الالتزام بها خلال 12 شهراً من تاريخ التقرير. تشمل الإفصاحات ما يلي:	تتطلب التعديلات إفصاحات إذا كانت المنشأة تصنف التزاماً على أنه التزام غير متداول ويخضع هذا الالتزام للتعهدات التي يجب على المنشأة الالتزام بها خلال 12 شهراً من تاريخ التقرير. تشمل الإفصاحات ما يلي:	1 كانون الثاني 2024
القيمة الدفترية للالتزام، معلومات عن العهود، و الحقائق والظروف، إن وجدت، التي تشير إلى أن الشركة قد تكون لديها صعوبة الامتثال للعهد.	القيمة الدفترية للالتزام، معلومات عن العهود، و الحقائق والظروف، إن وجدت، التي تشير إلى أن الشركة قد تكون لديها صعوبة الامتثال للعهد.	1 كانون الثاني 2024
المطلوبات غير المتداولة مع التعهدات - تعديلات على المعيار المحاسبي رقم (1)	يجب تطبيق التعديلات بأثر رجعي وفقاً لمتطلبات المعيار المحاسبي الدولي رقم (8) "السياسات المحاسبية، التغييرات في التقديرات المحاسبية والأخطاء". يتم تطبيق قواعد انتقالية خاصة إذا كانت الشركة قد تبنت في وقت مبكر تعديلات 2020 المتعلقة بتصنيف المطلوبات على أنها متداولة أو غير متداولة.	1 كانون الثاني 2024
في أيلول 2022، انتهى مجلس معايير المحاسبة الدولية من التعديلات ضيقة النطاق على متطلبات البيع وإعادة التأجير في معيار التقارير المالية الدولي رقم (16) "عقود الإيجار" حيث شرح كيفية قيام الشركة بالمحاسبة عن البيع وإعادة الإيجار بعد تاريخ العملية.	في أيلول 2022، انتهى مجلس معايير المحاسبة الدولية من التعديلات ضيقة النطاق على متطلبات البيع وإعادة التأجير في معيار التقارير المالية الدولي رقم (16) "عقود الإيجار" حيث شرح كيفية قيام الشركة بالمحاسبة عن البيع وإعادة الإيجار بعد تاريخ العملية.	1 كانون الثاني 2024
التزام الإيجار في البيع وإعادة الإيجار - تعديلات على معيار التقارير المالية الدولي رقم (16)	تحدد التعديلات أنه عند قياس التزام الإيجار اللاحق للبيع وإعادة التأجير، يحدد البائع - المستأجر "مدفوعات الإيجار" و "مدفوعات الإيجار المراجعة" بطريقة لا تؤدي إلى اعتراف البائع - المستأجر أي مبلغ من الربح أو الخسارة يتعلق بحق الاستخدام الذي يحتفظ به. هذا يمكن أن يؤثر بشكل خاص على معاملات البيع وإعادة التأجير حيث عقد الإيجار يشمل مدفوعات متغيرة التي لا تعتمد على مؤشر أو معدل.	1 كانون الثاني 2024

مجموعة التأمين الوطنية المساهمة العامة المحدودة

البيانات المالية الموحدة للسنة المنتهية في 31 كانون الأول 2023

(جميع المبالغ بالدولار الأمريكي ما لم يذكر خلاف ذلك)

الإيضاحات حول البيانات المالية الموحدة

4. السياسات المحاسبية الجوهرية (تابع)

4.1 التغييرات في السياسات المحاسبية (تابع)

4.2.1 المعيار الدولي للتقارير المالية رقم (17) "عقد التأمين" (تابع)

ii. مستوى التجميع

تقوم المجموعة بإدارة عقود التأمين الصادرة عن خطوط الإنتاج ضمن قطاع التشغيل. تحدد المجموعة محافظ عقود التأمين حيث تتكون كل محفظة من عقود تخضع لمخاطر مماثلة وتدار معاً. تمثل جميع عقود التأمين ضمن خط الإنتاج مجموعة من العقود. يتم تقسيم كل محفظة إلى مجموعات من العقود التي يتم إصدارها خلال سنة تقويمية (مجموعات سنوية) وهي:

- أي عقود تكون غير مجددة عند الاعتراف الأولي؛
- أي عقود، عند الاعتراف الأولي، ليس لها إمكانية كبيرة لتصبح غير مجددة لاحقاً؛ و
- أي عقود متبقية في المحفظة.

تمثل هذه المجموعات مستوى التجميع الذي يتم عنده الاعتراف والقياس المبني لعقود التأمين. لا يتم إعادة النظر في هذه المجموعات لاحقاً.

بالنسبة لكل محفظة من العقود، تحدد المجموعة المستوى المناسب الذي تتوفر فيه معلومات معقولة وداعمة، لتقييم ما إذا كانت هذه العقود غير مجددة عند الاعتراف المبني وما إذا كانت العقود المجدة لديها احتمال كبير أن تصبح غير مجددة. يستخدم هذا المستوى من التفصيل لتحديد مجموعات العقود. تستخدم المجموعة أحكاماً هامة لتحديد مستوى التفصيل الذي تمتلك فيه المجموعة معلومات معقولة وداعمة تكفي لاستنتاج أن جميع العقود ضمن مجموعة متجانسة بما فيه الكفاية وسيتم تصنيفها ضمن نفس المجموعة دون إجراء تقييم فردي للعقد.

تفترض المجموعة أنه لا توجد عقود غير مجددة عند التحقق المبني، ما لم تدل الحقائق والظروف على خلاف ذلك. إذا كانت الحقائق والظروف تشير إلى أن بعض العقود غير مجددة، يتم إجراء تقييم إضافي لتمييز العقود المجدة عن العقود غير المجدة. بالنسبة للعقود المجدة، تقوم المجموعة بتقييم احتمالية حدوث تغييرات في الحقائق والظروف السارية في الفترات اللاحقة لتحديد ما إذا كانت العقود تنطوي على احتمال كبير لتصبح غير مجددة. يتم إجراء هذا التقييم على مستوى مجموعات تسعير وثيقة التأمين.

يتم تقييم محافظ عقود إعادة التأمين المحتفظ بها للتجميع بشكل منفصل عن محافظ عقود التأمين الصادرة. تطبيقاً لمتطلبات التجميع على عقود إعادة التأمين المحتفظ بها، تقوم المجموعة بتجميع عقود إعادة التأمين المبرمة خلال سنة تقويمية (مجموعات سنوية) في مجموعات من: (1) العقود التي يكون لها صافي ربح عند الاعتراف الأولي، إن وجدت؛ و (2) العقود التي لا يوجد لها، عند الاعتراف المبني، إمكانية كبيرة لصافي ربح ناتج لاحقاً؛ و (3) العقود المتبقية في المحفظة، إن وجدت.

يتم تقييم عقود إعادة التأمين المحتفظ بها لمعرفة متطلبات التجميع على أساس العقد الفردي. تتعقب المجموعة معلومات الإدارة الداخلية التي تعكس التجارب التاريخية لاداء هذه العقود. يتم استخدام هذه المعلومات لتحديد أسعار هذه العقود بحيث ينتج عنها عقود إعادة تأمين محتفظ بها في مركز صافي التكلفة دون احتمال كبير لصافي ربح ناشئ لاحقاً.

iii. الاعتراف

تعترف المجموعة بمجموعة من عقود التأمين الصادرة وفقاً للأسبق مما يلي:

- بداية فترة تغطية مجموعة العقود.
- التاريخ الذي تصبح فيه الدفعة الأولى من حامل وثيقة التأمين في المجموعة مستحقة. إذا لم يكن هناك تاريخ استحقاق تعاقدي، فإنه يعتبر التاريخ الذي يتم فيه استلام الدفعة الأولى من حامل وثيقة التأمين.
- بالنسبة لمجموعة العقود غير المجدة، التاريخ الذي تشير فيه الحقائق والظروف إلى أن المجموعة التي سينتمي إليها عقد التأمين غير المجدي.

تتم المحاسبة عن عقود التأمين التي يتم الحصول عليها في اندماج الأعمال ضمن نطاق المعيار الدولي لإعداد التقارير المالية رقم (3) أو تحويل المحفظة كما لو تم إبرامها في تاريخ الاستحواذ أو النقل.

تعترف المجموعة بمجموعة من عقود إعادة التأمين التي أبرمتها في الفترة السابقة مما يلي:

- بالنسبة لعقود إعادة التأمين التي توفر تغطية متناسبة، في وقت لاحق من:
 - (1) بداية فترة تغطية مجموعة عقود إعادة التأمين
 - (2) الاعتراف المبني بأي عقد أساسي
- يتم الاعتراف بجميع مجموعات عقود إعادة التأمين الأخرى المحتفظ بها من بداية فترة تغطية مجموعة عقود إعادة التأمين.

مجموعة التأمين الوطنية المساهمة العامة المحدودة

البيانات المالية الموحدة للسنة المنتهية في 31 كانون الأول 2023

(جميع المبالغ بالدولار الأمريكي ما لم يذكر خلاف ذلك)

الإيضاحات حول البيانات المالية الموحدة

4. السياسات المحاسبية الجوهرية (تابع)

4.1 المعايير الدولية للتقارير المالية الجديدة والمعدلة المطبقة في إعداد البيانات المالية الموحدة (تابع)

المعيار	المتطلبات الأساسية	تاريخ السريان
أصدر مجلس معايير المحاسبة الدولية متطلبات إفصاح جديدة حول ترتيبات تمويل الموردين ("SFAS")، بعد ردود الفعل على تفسيرات معايير التقارير المالية الدولية للمحاسبة وأبرز قرار اللجنة بشأن جدول الأعمال أن المعلومات المطلوبة من قبل معيار المحاسبة الدولي رقم (7) "بيان التدفقات النقدية" ومعايير التقارير المالية الدولي رقم (7) "الأدوات المالية" لعمليات الإفصاح لا ترتقي إلى مستوى تلبية احتياجات المستخدم. الهدف من الإفصاحات الجديدة هو توفير معلومات حول SFAS التي تمكن المستثمرين من تقييم التأثيرات على التزامات المنشأة وتدفقات النقد والتعرض لمخاطر السيولة. وتشمل الإفصاحات الجديدة معلومات حول ما يلي:		
	1. القيمة الدفترية للمطلوبات المالية التي تشكل جزءاً من اتفاقيات التمويل والبنود التي يتم عرض تلك الالتزامات فيها.	
	2. القيمة الدفترية للمطلوبات المالية التي قد تلقى الموردون الدفع لها من مقدمي التمويل.	
	3. مدى تواريخ استحقاق السداد لكل من المطلوبات المالية التي هي جزء من ترتيبات تمويل الموردين (SFAS)، والذمم الدائنة التجارية المماثلة التي ليست جزءاً منها مثل هذه الترتيبات.	
	4. التغييرات غير النقدية في القيمة الدفترية للمطلوبات المالية.	
	5. إمكانية الحصول على تسهيلات ترتيبات تمويل الموردين SFA وتركز مخاطر السيولة مع الممولين.	
ترتيبات تمويل الموردين – تعديلات على معيار المحاسبة الدولي رقم (7) ومعيار التقارير المالية الدولي رقم (7)	لقد قدم مجلس معايير المحاسبة الدولية اعفاءً خلال المرحلة الانتقالية من خلال عدم طلب معلومات مقارنة في السنة الأولى، وأيضاً عدم الطلب عن الكشف عن أية أرصدة افتتاحية. علاوة على ذلك، فإن الإفصاحات المطلوبة تنطبق فقط على السنة الأولى من التطبيق. لذلك، الإفصاحات الجديدة يجب أن يتم تقديمها في البيانات المالية السنوية لنهاية السنة المالية لشهر كانون الأول 2024، ما لم يكن لدى المنشأة سنة مالية أقل من 12 شهراً.	1 كانون الثاني 2024

4.2 التغييرات في السياسات المحاسبية

4.2.1 المعيار الدولي للتقارير المالية رقم (17) "عقد التأمين"

يحل المعيار الدولي للتقارير المالية رقم (17) محل المعيار الدولي لإعداد التقارير المالية رقم (4) "عقد التأمين" ويسري للقرارات التي تبدأ في أو بعد 1 كانون الثاني 2023، مع السماح بالتطبيق المبكر. يحدد المعيار الدولي لإعداد التقارير المالية رقم (17) مبادئ الاعتراف والقياس والعرض والإفصاح عن عقود التأمين وعقود إعادة التأمين وعقود الاستثمار مع ميزات المشاركة المباشرة. لا تصدر المجموعة أية عقود إعادة تأمين لتعويض جهة أخرى عن المطالبات الناشئة عن واحد أو أكثر من عقود التأمين الصادرة عن تلك الجهة.

i. تصنيف وملخص نماذج القياس

تصدر المجموعة عقود تأمين تنقل مخاطر التأمين.

عقود التأمين هي تلك العقود التي تقبل فيها شركة التأمين مخاطر تأمين كبيرة من حامل وثيقة التأمين من خلال الموافقة على تعويض حامل وثيقة التأمين إذا كان حدث مستقبلي محدد غير مؤكد يؤثر سلباً على حامل وثيقة التأمين. عند إجراء هذا التقييم، يتم أخذ جميع الحقوق والالتزامات الجوهرية، بما في ذلك تلك الناشئة عن القوانين والتعليقات، في الاعتبار على أساس كل عقد على حدة. تستخدم المجموعة الأحكام لتقييم ما إذا كان العقد ينقل مخاطر التأمين (أي إذا كان هناك سيناريو ذو جوهر تجاري يكون لدى المجموعة فيه احتمال حدوث خسارة على أساس القيمة الحالية) وما إذا كانت مخاطر التأمين المقبولة جوهرية.

يتم تقسيم التدفقات النقدية من عقود التأمين إلى الالتزام عن التعويضات المتكبدة ("LIC") Liability for Incurred Claims والالتزام المتعلق بالتغطية المتبقية ("LRC") Liability for Remaining Coverage.

تصدر المجموعة تأمينات للأفراد والشركات غير المتعلقة بتأمين الحياة. تشمل منتجات التأمين غير المتعلقة بالحياة: التأمين الصحي والسيارات والمسؤولية المدنية والهندسي والحريق والتأمينات العامة الأخرى والبحري والعمال. توفر هذه المنتجات حماية موجودات حامل وثيقة التأمين وتعويض الأطراف الأخرى التي تعرضت لأضرار نتيجة لحادث حامل وثيقة التأمين. لا تصدر المجموعة أي عقود ذات ميزات مشاركة مباشرة.

في سياق الأعمال العادية، تستخدم المجموعة إعادة التأمين للتخفيف من تعرضها للمخاطر. ينقل عقد إعادة التأمين مخاطر كبيرة إذا كان يحول بشكل كبير جميع مخاطر التأمين الناتجة عن الجزء المؤمن عليه من عقود التأمين الأساسية، حتى لو لم يعرض شركة إعادة التأمين لاحتمال حدوث خسارة كبيرة. لا يحتوي أي من عقود التأمين الصادرة عن المجموعة على مشتقات ضمنية أو أي سلع وخدمات أخرى.

مجموعة التأمين الوطنية المساهمة العامة المحدودة

البيانات المالية الموحدة للسنة المنتهية في 31 كانون الأول 2023

(جميع المبالغ بالدولار الأمريكي ما لم يذكر خلاف ذلك)

الإيضاحات حول البيانات المالية الموحدة

4. السياسات المحاسبية الجوهرية (تابع)

4.1 التغييرات في السياسات المحاسبية (تابع)

4.2.1 المعيار الدولي للتقارير المالية رقم (17) "عقود التأمين" (تابع)

iii. الاعتراف (تابع)

ومع ذلك، إذا دخلت المجموعة في عقد إعادة التأمين المحتفظ به في أو قبل التاريخ الذي يتم فيه الاعتراف بمجموعة من العقود الأساسية غير المجدية قبل بداية فترة تغطية مجموعة عقود إعادة التأمين المحتفظ بها، فإن عقد إعادة التأمين المحتفظ به في هذه الحالة يتم الاعتراف به في نفس الوقت الذي يتم فيه الاعتراف بمجموعة عقود التأمين الأساسية.

يتم فقط تضمين العقود التي تفي بمعايير الاعتراف بشكل فردي بنهاية فترة التقرير في المجموعات. عندما تفي العقود بمعايير الاعتراف في المجموعات بعد تاريخ التقرير، يتم إضافتها إلى المجموعات في فترة إعداد التقارير التي تستوفي فيها معايير الاعتراف، مع مراعاة قيود المجموعات السنوية. لا يتم إعادة تقييم تكوين المجموعات في فترات لاحقة.

بالنسبة لمجموعة العقود التي ينطبق عليها نهج توزيع الأقساط، تستمر المجموعة في معاملة الأقساط المستحقة من الوسيط كتدفقات نقدية مستقبلية ضمن حدود عقد التأمين، ويتطبيق المعيار الدولي لإعداد التقارير المالية رقم (17)، تقوم بإدراجها في قياس مجموعة عقود التأمين حتى استردادها نقداً.

iv. حدود العقد

يشمل قياس مجموعة من العقود جميع التدفقات النقدية المستقبلية داخل حدود كل عقد في المجموعة. تكون التدفقات النقدية ضمن حدود العقد إذا نشأت عن حقوق والتزامات جوهرية موجودة خلال الفترة المشمولة بالتقرير والتي بموجبها يمكن للمجموعة إجبار حامل وثيقة التأمين على دفع أقساط التأمين أو لديها التزام جوهرية بتقديم الخدمات.

ينتهي الالتزام الموضوعي بتقديم الخدمات عندما:

1. تمتلك الشركة القدرة العملية على إعادة تقييم مخاطر حامل وثيقة التأمين المعين ويمكنها تحديد سعر أو مستوى من المنافع يعكس بالكامل تلك المخاطر المعاد تقييمها؛ أو
2. تم استيفاء كلا المعيارين التاليين:

- تتمتع الشركة بالقدرة العملية على إعادة تقييم مخاطر المحفظة التي تحتوي على العقد ويمكنها تحديد سعر أو مستوى من الفوائد يعكس بالكامل مخاطر تلك المحفظة؛ و
- لا يأخذ تسعير أقساط التأمين للتغطية حتى تاريخ إعادة التقييم في الحساب المخاطر التي تتعلق بالفترات التي تلي تاريخ إعادة التقييم.

يتم إعادة تقييم حدود العقد في تاريخ كل تقرير وبالتالي قد تتغير بمرور الوقت.

عند تقييم القدرة العملية على إعادة التسعير، يُنظر في المخاطر المحولة من حامل وثيقة التأمين إلى المجموعة، مثل مخاطر التأمين والمخاطر المالية؛ ولا تدرج مخاطر أخرى، مثل مرور الوقت أو الاستسلام ومخاطر النفقات.

تتعلق التدفقات النقدية خارج حدود عقود التأمين بعقود التأمين المستقبلية ويتم الاعتراف بها عندما تستوفي تلك العقود معايير الاعتراف.

بالنسبة لمجموعات عقود إعادة التأمين المحتفظ بها، تكون التدفقات النقدية ضمن حدود العقد إذا كانت ناشئة عن حقوق والتزامات جوهرية للمجموعة موجودة خلال فترة التقرير التي تضطر فيها المجموعة إلى دفع مبالغ إلى معيد التأمين أو التي يكون لدى المجموعة فيها الحق الموضوعي في الحصول على خدمات عقد التأمين من معيد التأمين.

إن عقود إعادة التأمين المحتفظ بها تمنح تغطية للمطالبات المتكبدة خلال سنة الحادث. وبالتالي، فإن جميع التدفقات النقدية الناتجة عن المطالبات المتكبدة والمتوقع حدوثها في سنة الحادث يتم تضمينها في قياس عقود إعادة التأمين المحتفظ بها. قد تتضمن بعض هذه العقود أقساط إعادة التأمين الإلزامية أو الطوعية، والتي يتم إعطاء ضمان عليها بموجب الترتيبات التعاقدية وبالتالي فهي ضمن حدود عقود إعادة التأمين المعنية.

v. القياس

يتكون نموذج القياس العام، من التدفقات النقدية من الوفاء بالالتزامات وهامش الخدمة التعاقدية. هذا هو النموذج الافتراضي بموجب المعيار الدولي للتقارير المالية رقم (17) لقياس عقود التأمين. ومع ذلك، فإن طريقة توزيع أقساط التأمين (PAA) Premium Allocation Approach، وهو نموذج قياس مبسط، مسموح به إذا، فقط، في بداية التطبيق:

مجموعة التأمين الوطنية المساهمة العامة المحدودة

البيانات المالية الموحدة للسنة المنتهية في 31 كانون الأول 2023

(جميع المبالغ بالدولار الأمريكي ما لم يذكر خلاف ذلك)

الإيضاحات حول البيانات المالية الموحدة

4. السياسات المحاسبية الجوهرية (تابع)

4.2 التغييرات في السياسات المحاسبية (تابع)

4.2.1 المعيار الدولي للتقارير المالية رقم (17) "عقود التأمين" (تابع)

v. القياس (تابع)

- تتوقع المنشأة بشكل معقول أن استخدام هذا النموذج من القياس سينتج عنه قياس الالتزام المتعلق بالتغطية المتبقية للمجموعة لا يختلف جوهرياً عن ذلك الذي سيتم إنتاجه بتطبيق متطلبات نموذج القياس العام أو
- فترة التغطية لكل عقد في المجموعة (بما في ذلك خدمات عقود التأمين الناشئة عن جميع الأقساط ضمن حدود العقد المحددة في ذلك التاريخ) هي سنة واحدة أو أقل.

تستخدم المجموعة طريقة توزيع أقساط التأمين لتبسيط قياس مجموعات العقود على الأسس التالية:

• عقود التأمين:

مدة تغطية عقود التأمين الصحي والسيارات والبحري والحريق والحوادث العامة في مجموعة العقود سنة واحدة أو أقل. تم إجراء اختبار الأهلية لطريقة توزيع أقساط التأمين لمجموعة عقود العمال، والهندسي، والمسؤولية المدنية. تتوقع المجموعة بشكل معقول أن قياس الالتزام المتعلق بالتغطية المتبقية للمجموعة التي تحتوي على تلك العقود بموجب طريقة توزيع أقساط التأمين لن يختلف جوهرياً عن القياس الذي سيتم إنتاجه باستخدام نموذج القياس العام. عند تقييم الأهمية النسبية، راعت المجموعة أيضاً العوامل النوعية مثل طبيعة المخاطر وأنواع خطوط أعمالها.

• عقود إعادة التأمين:

تتوقع المجموعة بشكل معقول ألا يختلف القياس الناتج بموجب نموذج قياس طريقة توزيع أقساط التأمين جوهرياً عن ناتج تطبيق نموذج القياس العام وبالتالي تستخدم المجموعة طريقة توزيع الأقساط لقياس عقود إعادة التأمين.

لا تطبق المجموعة طريقة توزيع أقساط التأمين إذا كانت تتوقع، في بداية مجموعة العقود، تغيراً كبيراً في التدفقات النقدية من الوفاء بالالتزامات من شأنها أن تؤثر على قياس الالتزام المتعلق بالتغطية المتبقية خلال الفترة التي تسبق تكبد المطالبة.

تحقيق التدفقات النقدية ضمن حدود العقد

التدفق النقدي الحر هو التقديرات الحالية للتدفقات النقدية المستقبلية ضمن حدود العقد لمجموعة من العقود التي تتوقع المجموعة تحصيلها من الأقساط ودفع المطالبات والمنافع والمصاريف، معدلة لتعكس التوقيت وعدم التأكد من تلك المبالغ.

إن تقديرات التدفقات النقدية:

- تستند إلى متوسط مرجح للاحتمالات للمجموعة الكاملة من النتائج المحتملة؛
- يتم تحديدها من وجهة نظر المجموعة، بشرط أن تكون التقديرات متوافقة مع أسعار السوق الملحوظة لمتغيرات السوق؛ و
- تعكس الظروف الموجودة في تاريخ القياس.

يتم تقدير قيمة تعديل المخاطر غير المالية بشكل منفصل عن التقديرات الأخرى. بالنسبة للعقود التي يتم قياسها بموجب طريقة توزيع الأقساط، ما لم تكن العقود غير مجدية، يتم تقدير تعديل المخاطر للمخاطر غير المالية فقط لقياس الالتزام عن المطالبات المتكبدة (LIC).

يتم تعديل تقديرات التدفقات النقدية المستقبلية باستخدام معدلات الخصم الحالية لتعكس القيمة الزمنية للنقد والمخاطر المالية المرتبطة بتلك التدفقات النقدية، إلى الحد الذي لا يتم تضمينه في تقديرات التدفقات النقدية. تعكس معدلات الخصم خصائص التدفقات النقدية الناتجة عن مجموعات عقود التأمين، بما في ذلك التوقيت والعملة والسيولة للتدفقات النقدية. إن تحديد معدل الخصم الذي يعكس خصائص التدفقات النقدية وخصائص السيولة لعقود التأمين يتطلب أحكاماً وتقديرات هامة.

القياس عند الاعتراف الأولي بموجب طريقة توزيع أقساط التأمين:

عند الاعتراف المبدي لكل مجموعة من العقود غير المجدية، يتم قياس القيمة الدفترية للالتزام المتعلق بالتغطية المتبقية على أساس الأقساط التي تم استلامها عند الاعتراف الأولي ناقصاً أي حيازة للتدفقات النقدية المدفوعة.

بالنسبة لعقود إعادة التأمين المحتفظ بها، عند الاعتراف الأولي، تقيس المجموعة التغطية المتبقية بمبلغ أقساط التأمين المدفوعة بعد تنزيل العمولات، بالإضافة إلى أتعاب الوسيط المدفوعة لطرف آخر غير معيد التأمين.

مجموعة التأمين الوطنية المساهمة العامة المحدودة

البيانات المالية الموحدة للسنة المنتهية في 31 كانون الأول 2023

(جميع المبالغ بالدولار الأمريكي ما لم يذكر خلاف ذلك)

الإيضاحات حول البيانات المالية الموحدة

4. السياسات المحاسبية الجوهرية (تابع)

4.2 التغييرات في السياسات المحاسبية (تابع)

4.2.1 المعيار الدولي للتقارير المالية رقم (17) " عقود التأمين" (تابع)

٧. القياس (تابع)

تسمح بعض عقود التأمين للمجموعة ببيع الموجودات (التي عادة ما تكون تالفة) كجزء من تسوية مطالبة (على سبيل المثال، القيمة المستردة). قد يكون للمجموعة أيضاً الحق في مطالبة أطراف ثالثة لدفع بعض أو كل التكاليف.

يتم تضمين تقديرات المبالغ المستردة من الخسائر كمخصص في تقديرات مطلوبات المطالبات. المخصص هو المبلغ الذي يمكن استرداده بشكل معقول من التخلص من الأصول.

تقييم العقد غير المجدي:

عندما تشير الحقائق والظروف إلى أن مجموعة من العقود غير مجدية عند الاعتراف المبني، تقوم المجموعة بإجراء تحليل لتحديد ما إذا كان من المتوقع أن ينتج تدفقات نقدية سلبية من العقد. يتم تجميع هذه العقود غير المجدية بشكل منفصل عن العقود الأخرى وتُعرف المجموعة بخسارة في بيان الدخل مساوية للتدفقات النقدية السلبية بحيث تصبح قيمة الالتزام مساوية للتدفقات النقدية المستوفاة. يتم إنشاء عنصر الخسارة من قبل المجموعة للالتزام بالتغطية المتبقية لهذه المجموعة غير المجدية والتي تعكس الخسائر المعترف بها.

تعديل على مخاطر عدم الأداء:

تقيس المجموعة تقديرات القيمة الحالية للتدفقات النقدية المستقبلية باستخدام الافتراضات التي تتفق مع تلك المستخدمة لقياس تقديرات القيمة الحالية للتدفقات النقدية المستقبلية لعقود التأمين الأساسية، مع تعديل لأي مخاطر تتعلق بعدم الأداء من خلال معيد التأمين. يتم تقييم تأثير مخاطر عدم الأداء الخاصة بشركة إعادة التأمين في تاريخ كل تقرير، ويتم الاعتراف بتأثير التغييرات في مخاطر عدم الأداء في بيان الدخل الموحد.

٧.١ إلغاء الاعتراف وتعديل العقد

تقوم المجموعة بإلغاء الاعتراف بالعقد عند إنهائه، أي عندما تنتهي الالتزامات المحددة في العقد أو يتم إبراء ذمتها أو إلغاؤها. تقوم المجموعة أيضاً بإلغاء الاعتراف بالعقد إذا تم تعديل شروطه بطريقة من شأنها أن تغير طريقة المحاسبة على العقد بشكل كبير لو كانت الشروط الجديدة موجودة دائماً، وفي هذه الحالة يتم الاعتراف في عقد جديد بناءً على الشروط المعدلة. إذا لم يؤد تعديل العقد إلى الاستبعاد، عندئذٍ تعامل المجموعة التغييرات في التدفقات النقدية الناتجة عن التعديل كتغييرات في تقديرات التدفقات النقدية من الوفاء بالالتزامات. لم تكن هناك حالات تعديل أو استبعاد تم تحديدها خلال السنة المنتهية في 31 كانون الأول 2023.

٧.١.١ الحيابة والتكلفة المنسوبة

التدفقات النقدية الناتجة من حيابة عقود التأمين هي التكاليف المرتبطة مباشرة ببيع الأعمال المكتسبة والتعامل معها. تعتبر المجموعة رسوم الاكتتاب والمبيعات والرسوم التنظيمية كتكاليف حيابة. لا يتم صرف تكاليف الحيابة عند تكبدها ويتم تأجيلها على مدى عمر عقد التأمين. في حين أن التكاليف المنسوبة هي التكاليف التي يمكن أن تُنسب كلياً أو جزئياً إلى عمليات التأمين. لدى المجموعة تقنية لتخصيص التكاليف بناءً على نسبة التكاليف المباشرة إلى غير المباشرة. تندرج كل من تكاليف الحيابة والتكاليف المنسوبة ضمن مصاريف خدمات التأمين. بينما يتم تسجيل التكاليف غير المنسوبة ضمن مصاريف تشغيلية أخرى.

٧.١.٢ تعديلات المخاطر للمخاطر غير المالية

قررت المجموعة اعتماد طريقة القيمة المعرضة للخطر على المطالبات المتكيدة لتقدير تعديل المخاطر Mack's statistical method. اختارت المجموعة مستوى ثقة يعتمد على النسبة المئوية الخامسة والسبعين لتوزيع احتياطيات المطالبات، مع الأخذ في الاعتبار أن هذا المستوى كافٍ لتغطية مصادر عدم اليقين بشأن مبلغ وتوقيت التدفقات النقدية. بينما بالنسبة لمخاطر الأقساط، يتم استخدام نهج Solvency II لاشتقاق المخاطر بنفس النسبة المئوية لاحتياطيات المطالبات.

مجموعة التأمين الوطنية المساهمة العامة المحدودة

البيانات المالية الموحدة للسنة المنتهية في 31 كانون الأول 2023

(جميع المبالغ بالدولار الأمريكي ما لم يذكر خلاف ذلك)

الإيضاحات حول البيانات المالية الموحدة

4. السياسات المحاسبية الجوهرية (تابع)

4.2 التغييرات في السياسات المحاسبية (تابع)

4.2.1 المعيار الدولي للتقارير المالية رقم (17) " عقود التأمين" (تابع)

٧. القياس (تابع)

القياس اللاحق بموجب طريقة توزيع أقساط التأمين:

إن قيمة مجموعة عقود التأمين الصادرة في نهاية كل فترة مالية تمثل مجموع:

- الالتزام المتعلق بالتغطية المتبقية؛ و
- الالتزام عن المطالبات المتكيدة، التي تتكون من التدفقات النقدية من الوفاء بالالتزامات المتعلقة بالخدمة السابقة المخصصة للمجموعة في تاريخ التقرير.

إن قيمة مجموعة عقود إعادة التأمين المحتفظ بها في نهاية كل فترة تقرير تمثل مجموع:

- التغطية المتبقية و
- المطالبات المتكيدة، والتي تشمل على التدفقات النقدية من الوفاء بالالتزامات المتعلقة بالخدمة السابقة والمخصصة للمجموعة في تاريخ التقرير.

بالنسبة لعقود التأمين الصادرة، في كل من تواريخ التقارير اللاحقة، يكون الالتزام المتعلق بالتغطية المتبقية:

- زيادة الأقساط التي تم استلامها في الفترة، باستثناء المبالغ التي تتعلق بأقساط الذمم المدينة المدرجة في الالتزام عن المطالبات المتكيدة،
- انخفاض التدفقات النقدية الناتجة من حيابة عقود التأمين المدفوعة في الفترة،
- انخفاض لمبالغ مدفوعات الأقساط المتوقعة المعترف بها كإيرادات تأمين للخدمات المقدمة في الفترة،
- تعديل الأقساط لنم الأقساط المعترف بها في إيرادات التأمين، و
- زيادة في إطفاء التدفقات النقدية الناتجة من حيابة عقود التأمين في الفترة المعترف بها كمصاريف خدمة تأمين.

وفقاً لمعيار التقارير المالية الدولي للمحاسبة رقم (17)، يعتمد تقدير خسائر الائتمان المتوقعة المرتبطة بعقود التأمين على النتائج المرجحة للتدفقات النقدية بعد الأخذ بعين الاعتبار تأثير خسائر الائتمان. وبالتالي، فإن أي تعديلات ناتجة عن الأقساط المتوقعة المعترف بها بسبب مخاطر الائتمان يتم الاعتراف بها كتغييرات مقابل الأقساط المتوقعة المستحقة، والمعترف بها ضمن قيمة عقد التأمين، بالإضافة إلى إيرادات التأمين.

بالنسبة لعقود إعادة التأمين المحتفظ بها، في كل تاريخ من تواريخ التقارير اللاحقة، فإن التغطية المتبقية هي:

- زيادة الأقساط المدفوعة في الفترة بعد تنزيل العمولات؛
- زيادة رسوم الوسيط المدفوعة في الفترة؛ و
- انخفاض للمبالغ المتوقعة لأقساط التنازل وأتعاب الوسيط المعترف بها كمصاريف إعادة تأمين للخدمات المستلمة في الفترة.

عند الاعتراف الأولي لكل مجموعة من العقود، تتوقع المجموعة ألا يزيد الوقت بين تقديم كل جزء من التغطية وتاريخ استحقاق القسط عن عام.

وفقاً لذلك، بالنسبة لجميع مجموعات عقود التأمين، فإنه لا يوجد مخصص للقيمة الزمنية للنقود للالتزام المتعلق بالتغطية المتبقية حيث يتم استلام معظم الأقساط في غضون عام واحد من فترة التغطية.

تقدر المجموعة الالتزام عن المطالبات المتكيدة كتدفقات نقدية من الوفاء بالالتزامات تتعلق بالمطالبات المتكيدة. تشمل التدفقات النقدية من الوفاء بالالتزامات على تقديرات التدفقات النقدية المستقبلية، وتعديل لتعكس القيمة الزمنية للنقود والمخاطر المالية المتعلقة بالتدفقات النقدية المستقبلية، إلى الحد الذي لا يتم فيه تضمين المخاطر المالية في تقديرات التدفقات النقدية المستقبلية، وتعديل المخاطر للمخاطر غير المالية.

يتمثل هدف المجموعة في تقدير التدفقات النقدية المستقبلية في تحديد القيمة المتوقعة لمجموعة من السيناريوهات التي تعكس النطاق الكامل للنتائج المحتملة. يتم خصم التدفقات النقدية من كل سيناريو ووزنها بالاحتمال المقدر لتلك النتيجة لاشتقاق القيمة الحالية المتوقعة. إذا كانت هناك ارتباطات كبيرة بين التدفقات النقدية التي تختلف بناءً على التغييرات في متغيرات السوق والتدفقات النقدية الأخرى، فإن المجموعة تستخدم أساليب النمذجة العشوائية لتقدير القيمة الحالية المتوقعة. تتضمن النمذجة العشوائية توقع التدفقات النقدية المستقبلية في ظل عدد كبير من السيناريوهات الاقتصادية المحتملة لمتغيرات السوق مثل أسعار الفائدة وعوائد حقوق الملكية. يتطلب تحديد معدل الخصم الذي يعكس خصائص التدفقات النقدية وخصائص السيولة لعقود التأمين أحكاماً وتقديرات هامة، والتي تم تغطيتها في إيضاح 4.3.

يتم تعديل التدفقات النقدية من الوفاء بالالتزامات بالقيمة الزمنية للمال وتأثير المخاطر المالية (باستخدام التقديرات الحالية) إذا تم أيضاً تعديل الالتزام عن المطالبات المتكيدة للقيمة الزمنية للمال وتأثير المخاطر المالية.

مجموعة التأمين الوطنية المساهمة العامة المحدودة

البيانات المالية الموحدة للسنة المنتهية في 31 كانون الأول 2023

(جميع المبالغ بالدولار الأمريكي ما لم يذكر خلاف ذلك)

الإيضاحات حول البيانات المالية الموحدة

4. السياسات المحاسبية الجوهرية (تابع)

4.2 التغييرات في السياسات المحاسبية (تابع)

4.2.1 المعيار الدولي للتقارير المالية رقم (17) "عقود التأمين" (تابع)

.ix. العرض (تابع)

يتم إثبات مصاريف إعادة التأمين بنفس طريقة إيرادات التأمين. إن مبلغ مصاريف إعادة التأمين المعترف بها تمثل تحويل خدمات عقود التأمين المستلمة بمبلغ يعكس جزء من أقساط التنازل التي تتوقع المجموعة دفعها مقابل تلك الخدمات. بالإضافة إلى ذلك، بالنسبة لعقود إعادة التأمين المحتفظ بها والمقاسة بموجب طريقة توزيع الأقساط، يتم تضمين رسوم الوسيط في مصاريف إعادة التأمين.

يتم الاعتراف بمصاريف عقود إعادة التأمين على أساس مرور الوقت خلال فترة التغطية لمجموعة من العقود.

يتكون صافي المصاريف من عقود إعادة التأمين من مصاريف إعادة التأمين مطروحاً منها المبالغ المستردة من معيدي التأمين. تعترف المجموعة بمصاريف إعادة التأمين لأنها تتلقى تغطية أو خدمات أخرى بموجب مجموعات عقود إعادة التأمين. بالنسبة للعقود التي يتم قياسها بموجب طريقة توزيع أقساط التأمين، تعترف المجموعة بمصاريف إعادة التأمين بناءً على مرور الوقت على فترة تغطية مجموعة العقود.

يتم عرض الإيرادات والمصاريف من عقود إعادة التأمين بشكل منفصل عن الإيرادات والمصاريف من عقود التأمين. يتم عرض الإيرادات والمصاريف من عقود إعادة التأمين، بخلاف إيرادات أو مصاريف تمويل التأمين، على أساس الصافي "كصافي مصاريف من عقود إعادة التأمين" في نتيجة خدمة التأمين.

إن العمولات المتنازل عنها غير المشروطة بمطالبات العقود الأساسية الصادرة تقلل من أقساط التأمين ويتم احتسابها كجزء من مصاريف إعادة التأمين. إن العمولات المتنازل عنها والمحتسبة على مطالبات العقود الأساسية الصادرة تقلل من استرداد المطالبات المتكبدة.

إيرادات ومصاريف تمويل التأمين:

تشتمل إيرادات ومصاريف تمويل التأمين على التغييرات في القيم الدفترية لمجموعات عقود التأمين وإعادة التأمين الناشئة عن:

- الأثر في القيمة الزمنية للنقود والتغيرات فيها،
- الأثر للمخاطر المالية والتغيرات فيها.

بالنسبة للعقود المقاسة بطريقة توزيع الأقساط، تمثل المبالغ الأساسية ضمن بند إيرادات ومصاريف تمويل التأمين ما يلي:

- الفوائد المتركمة على التزام المطالبات المتكبدة،
- أثر التغير في أسعار الفوائد والاقتراضات المالية الأخرى.

تسجل المجموعة جميع إيرادات أو مصاريف تمويل التأمين للفترة في بيان الدخل الموحد.

.ix. التغييرات في التصنيف والاعتراف والقياس

تختلف مبادئ قياس طريقة توزيع أقساط التأمين عن "طريقة الأقساط المكتسبة" الذي تستخدمه المجموعة بموجب المعيار الدولي لإعداد التقارير المالية رقم (4) في المجالات الرئيسية التالية:

تأجيل تكاليف الشراء - بموجب المعيار الدولي للتقارير المالية رقم (17)، التنفقات النقدية الناتجة من حيازة عقود التأمين هي التكاليف المنسوبة مباشرة إلى بيع أو الاكتتاب في محفظة عقود التأمين. اختارت المجموعة رسملة وإطفاء هذه التكاليف على مدى فترة التغطية بناءً على مرور الوقت لجميع مجموعات العقود. في حين أنه بموجب المعيار الدولي للتقارير المالية رقم (4) تم تحميل جميع التنفقات النقدية للاستحواذ كمصاريف. إن الأثر المجمل على بيان الدخل الموحد كان ضئيلاً بسبب فترة التغطية القصيرة التي يتم خلالها إطفاء التنفقات النقدية.

معدل الخصم - بموجب المعيار الدولي للتقارير المالية رقم (17)، يتم خصم الالتزام عن المطالبات المتكبدة بمعدل يعكس خصائص المطلوبات ومدة كل محفظة. أنشأت المجموعة منحنيات عائد خصم باستخدام معدلات خالية من المخاطر معدلة لتعكس خصائص عدم السيولة المناسبة لعقود التأمين المعمول بها. بموجب المعيار الدولي للتقارير المالية رقم (4)، تم خصم التزامات المطالبات باستخدام معدل يعكس العائد السوقي المقدر للأصول الأساسية التي تدعم التزامات هذه المطالبات في تاريخ التقرير. بالإضافة إلى ذلك، يتم خصم التزام المطالبات المتكبدة بمعدلات الخصم الحالية وسوف تتعكس التغيرات في هذه المعدلات في نتائج تمويل التأمين.

مجموعة التأمين الوطنية المساهمة العامة المحدودة

البيانات المالية الموحدة للسنة المنتهية في 31 كانون الأول 2023

(جميع المبالغ بالدولار الأمريكي ما لم يذكر خلاف ذلك)

الإيضاحات حول البيانات المالية الموحدة

4. السياسات المحاسبية الجوهرية (تابع)

4.2 التغييرات في السياسات المحاسبية (تابع)

4.2.1 المعيار الدولي للتقارير المالية رقم (17) "عقود التأمين" (تابع)

.viii. العرض

يتم عرض مجموعات عقود التأمين التي هي موجودات وتلك التي هي مطلوبات ومجموعات عقود إعادة التأمين التي هي موجودات وتلك التي هي مطلوبات بشكل منفصل في بيان المركز المالي الموحد. تعترف المجموعة في بيان الدخل الموحد بما يلي: (أ) نتائج خدمة التأمين، والتي تشتمل على إيرادات التأمين ومصاريف خدمات التأمين، و (ب) إيرادات أو مصاريف تمويل التأمين.

لا تفصل المجموعة التغييرات في تعديل المخاطر للمخاطر غير المالية بين نتائج خدمة التأمين وإيرادات أو مصاريف تمويل التأمين. يتم تضمين جميع التغييرات في تعديل المخاطر للمخاطر غير المالية في نتائج خدمة التأمين.

إيرادات التأمين:

بما أن المجموعة تقدم خدمات التأمين ضمن مجموعة عقود التأمين، فإنها تقوم بتخفيض التزام التغطية المتبقية وتعترف بإيرادات التأمين. إيرادات التأمين لكل فترة يمثل تحويل الخدمات الموعودة بمبلغ يعكس الجزء من المقابل الذي تتوقع المجموعة أن يكون لها الحق في الحصول عليه مقابل تلك الخدمات.

بالنسبة للعقود المقاسة بطريقة توزيع الأقساط، تقوم المجموعة بالاعتراف بإيرادات التأمين على أساس مرور الوقت خلال فترة التغطية لمجموعة من العقود. يتم تسجيل تعديل التزام التغطية المتبقية مع تسجيل التأثير المقابل ضمن إيرادات التأمين.

مصاريف خدمة التأمين:

تشمل مصاريف خدمة التأمين ما يلي:

- المطالبات المتكبدة عن الفترة،
- المصاريف الأخرى المتكبدة المنسوبة مباشرة،
- إطفاء التنفقات النقدية الناتجة من حيازة عقود التأمين،
- التغييرات التي تتعلق بالخدمة السابقة - التغييرات في التنفقات النقدية من الوفاء بالالتزامات (FCF) المتعلقة بالالتزام عن المطالبات المتكبدة (LIC)،
- التغييرات التي تتعلق بالخدمة المستقبلية - التغييرات في التنفقات النقدية من الوفاء بالالتزامات التي تؤدي إلى خسائر عقود غير مجدية أو عكس تلك الخسائر،
- تدني موجودات تكلفة الحيازة المؤجلة، بالصافي من المستردات.

بالنسبة للعقود التي يتم قياسها بموجب طريقة توزيع أقساط التأمين، يعتمد إطفاء التنفقات النقدية الناتجة من حيازة عقود التأمين على مرور الوقت.

يتم تصنيف المصاريف الأخرى التي لا تنطبق عليها الفئات المذكورة أعلاه ضمن المصاريف التشغيلية الأخرى في بيان الدخل الموحد.

صافي المصاريف من عقود إعادة التأمين:

يتم عرض الإيرادات والمصاريف من عقود إعادة التأمين على أساس الصافي كصافي إيرادات (مصاريف) من عقود إعادة التأمين ويشمل هذه البنود:

- مصاريف إعادة التأمين،
- بالنسبة لمجموعات عقود إعادة التأمين التي يتم قياسها بموجب طريقة توزيع الأقساط، يتم إدراج رسوم الوسيط ضمن مصاريف إعادة التأمين،
- استرداد المطالبات المتكبدة، باستثناء مكونات الاستثمار المخفضة بمخصصات مكونات استرداد الخسائر،
- المصاريف الأخرى المتكبدة المنسوبة مباشرة،
- التغييرات التي تتعلق بالخدمة السابقة - التغييرات في التنفقات النقدية المتعلقة بمستردات المطالبات المتكبدة،
- التغييرات التي تتعلق بمخاطر عدم الوفاء للمعدين،
- المبالغ المتعلقة بحسابية العقود غير المجدية من عقود التأمين الأساسية الصادرة،
- الدخل عند الاعتراف الأولي بالعقود غير المجدية.

مجموعة التأمين الوطنية المساهمة العامة المحدودة

البيانات المالية الموحدة للسنة المنتهية في 31 كانون الأول 2023

(جميع المبالغ بالدولار الأمريكي ما لم يذكر خلاف ذلك)

الإيضاحات حول البيانات المالية الموحدة

4. السياسات المحاسبية الجوهرية (تابع)

4.2 التغييرات في السياسات المحاسبية (تابع)

4.2.1 المعيار الدولي للتقارير المالية رقم (17) "عقود التأمين" (تابع)

ix. التغييرات في العرض والإفصاح (تابع)

بيان الدخل

تم تغيير أوصاف البنود في بيان الدخل الموحد بشكل كبير مقارنة بالعرض في أحدث البيانات المالية الموحدة السنوية.

تشمل إيرادات التأمين بموجب المعيار الدولي للتقارير المالية رقم (17) إجمالي الأقساط المكتتبة وإجمالي الحركة في الأقساط غير المكتتبة وخسائر الائتمان المتوقعة على حاملي وثائق التأمين.

تشمل مصاريف خدمات التأمين بموجب المعيار الدولي للتقارير المالية رقم (17) إجمالي المطالبات المدفوعة، والتغييرات في المطالبات تحت التسوية، والتغييرات في المطالبات المتكيدة وغير المبلغ عنها، والتغييرات في مكون الخسارة، وتكاليف حيازة الوثائق، والمصاريف المنسوبة، وتأثير استرداد تعديل المخاطر. يتم استبعاد التغييرات في احتياطي عجز الأقساط وبدلاً من ذلك يتم إجراء التغييرات في عنصر الخسارة.

يشمل صافي الدخل / (المصاريف) من عقود إعادة التأمين المحتفظ بها بموجب المعيار الدولي للتقارير المالية رقم (17) قسط إعادة التأمين المتنازل عنه والتغييرات في حصة معيدي التأمين من الأقساط غير المكتسبة، وعمولة إعادة التأمين المكتسبة، وحصة إعادة التأمين من المطالبات المدفوعة، وحصة إعادة التأمين من المطالبات القائمة، وحصة إعادة التأمين من التغييرات في المطالبات المتكيدة ولكن لم يتم الإبلاغ عنها، والتغير في احتياطي استحقاق إعادة التأمين، وخسائر الائتمان المتوقعة على ذم إعادة التأمين المدينة وتأثير تعديل الخسارة، وتعديل المخاطر للمخاطر غير المالية.

نتج عن المعيار الدولي للتقارير المالية رقم (17) تغييرات في العرض على مصاريف الاكتتاب للمعيار الدولي للتقارير المالية رقم (4) حيث يتم تصنيف المصاريف إما على أنها تدفقات نقدية ناتجة من حيازة عقود التأمين وتدفقات نقدية من الوفاء بالالتزامات ضمن مصاريف خدمات التأمين أو كمصاريف أخرى عندما لا تكون منسوبة بشكل مباشر إلى عقود التأمين. نتيجة لذلك، يتم الآن عرض جزء من المصاريف المصنفة كمصاريف اكتتاب بموجب المعيار الدولي للتقارير المالية رقم (4) كمصاريف أخرى بموجب المعيار الدولي للتقارير المالية رقم (17) في بند مصاريف تشغيلية أخرى.

لم يعد يتم الإفصاح عن البنود التالية التي تم الإفصاح عنها سابقاً: الأقساط المباشرة المكتتبة وصافي الأقساط المكتسبة وصافي المطالبات المتكيدة ومصاريف الاكتتاب.

4.3 الأحكام والتقدير والافتراضات المحاسبية الهامة

يتطلب إعداد البيانات المالية الموحدة من الإدارة وضع أحكام وتقدير وافتراضات تؤثر على تطبيق السياسات المحاسبية والمبالغ المعلنة للموجودات والمطلوبات والإيرادات والمصاريف. قد تختلف النتائج الفعلية عن هذه التقديرات.

يبين هذا الإيضاح نظرة عامة على البنود التي من المرجح أن يتم تعديلها بشكل جوهري بسبب التغييرات في التقديرات والافتراضات في الفترات اللاحقة. تم تضمين معلومات تفصيلية حول كل من هذه التقديرات في الإيضاحات أدناه، بالإضافة إلى معلومات حول أساس الحساب لكل بند متأثر في البيانات المالية الموحدة.

فيما يخص حساسية الافتراضات التي لها التأثير الأكثر أهمية على القياس بموجب المعيار الدولي لإعداد التقارير المالية رقم (17)، راجع إيضاح رقم (6).

منهجية الخصم

تستخدم معدلات الخصم في المقام الأول لتعديل تقديرات التدفقات النقدية المستقبلية لتعكس القيمة الزمنية للنقود والمخاطر المالية الأخرى لتجميع الفائدة على المطلوب للمطالبات المتكيدة.

تم استخدام النهج التصاعدي لاشتقاق معدل الخصم ونظراً لكون غالبية مطلوبات المجموعة مقومة بالدينار الإسرائيلي تم اعتماد منحى العائد لسندات الحكومة الإسرائيلية (spot rate) المنشور من البنك المركزي الإسرائيلي وإضافة 1% كعلاوة عدم السيولة. ونظراً للطبيعة غير السائلة لغالبية عقود المجموعة، رأيت الإدارة أن علاوة عدم السيولة المستخدمة مناسبة.

رأت الإدارة أن منحى العائد المستخدم مناسب ولن يؤثر بشكل كبير على الالتزامات المفصح عنها للمطالبات المتكيدة.

مجموعة التأمين الوطنية المساهمة العامة المحدودة

البيانات المالية الموحدة للسنة المنتهية في 31 كانون الأول 2023

(جميع المبالغ بالدولار الأمريكي ما لم يذكر خلاف ذلك)

الإيضاحات حول البيانات المالية الموحدة

4. السياسات المحاسبية الجوهرية (تابع)

4.2 التغييرات في السياسات المحاسبية (تابع)

4.2.1 المعيار الدولي للتقارير المالية رقم (17) "عقود التأمين" (تابع)

ix. التغييرات في التصنيف والاعتراف والقياس (تابع)

تعديل المخاطر - بموجب المعيار الدولي لإعداد التقارير المالية رقم (17)، يشتمل الالتزام عن المطالبات المتكيدة على تعديل صريح للمخاطر غير المالية ("تعديل المخاطر") الذي يحل محل هامش المخاطر بموجب المعيار الدولي للتقارير المالية رقم (4). يعكس هامش المخاطر في المعيار الدولي للتقارير المالية رقم (4) عدم اليقين المتأصل في صافي تقديرات مطلوبات المطالبات المخصصة، في حين أن تعديل مخاطر المعيار الدولي للتقارير المالية رقم (17) هو التعويض المطلوب لتحمل عدم اليقين الناشئ عن المخاطر غير المالية.

العقود غير المجدية - يتطلب المعيار الدولي لإعداد التقارير المالية رقم (17) تحديد مجموعات العقود غير المجدية بمستوى أكثر دقة من اختبار كفاية المطلوب الذي يتم إجراؤه بموجب المعيار الدولي للتقارير المالية رقم (4). بالنسبة للعقود غير المجدية، يتم الاعتراف بمكون الخسارة المستند إلى الربحية المتوقعة على الفور في صافي الربح، مما ينتج عنه في وقت سابق الاعتراف مقارنة بالمعيار الدولي للتقارير المالية رقم (4). قامت المجموعة بتحديد عقود غير مجدية في تاريخ الانتقال لمحفظة التأمين الصحي.

الأقساط غير المكتسبة - بموجب المعيار الدولي للتقارير المالية رقم (17) تزيد الأقساط غير المكتسبة من التزام المطالبات المتكيدة مما يؤدي إلى زيادة التزام التأمين مقارنة بالمعيار الدولي للتقارير المالية رقم (4).

انظر إيضاح رقم (5.1) لتحليل الكمي لأثر تطبيق المعيار الدولي للتقارير المالية رقم (17).

ix. التغييرات في العرض والإفصاح

بيان المركز المالي

يتم تحديد العرض من خلال المحافظ التي تتكون من مجموعات من العقود التي تغطي مخاطر مماثلة والتي تدار معاً. يتم عرض محافظ عقود التأمين وإعادة التأمين بشكل منفصل بين:

- محافظ عقود التأمين وإعادة التأمين الصادرة والتي تعتبر موجودات؛
- محافظ عقود التأمين وإعادة التأمين الصادرة والتي تعتبر مطلوبات؛
- محافظ عقود إعادة التأمين المحتفظ بها والتي تعتبر موجودات؛ و
- محافظ عقود إعادة التأمين المحتفظ بها والتي تعتبر مطلوبات.

يتم الآن دمج البنود بموجب المعيار الدولي لإعداد التقارير المالية رقم (4) تحت بند واحد بموجب المعيار الدولي لإعداد التقارير المالية رقم (17)	البنود المدرجة تحت المعيار الدولي للتقارير المالية رقم (17)
احتياطيات أقساط غير مكتسبة أقساط التأمين ودمج شركة التأمين مخصص الديون المشكوك في تحصيلها على أقساط التأمين ودمج شركات التأمين المدينة تكاليف الشراء المؤجلة ذمم دائنة المطالبات المعلقة المطالبات المتكيدة وغير مبلغ عنها الاحتياطيات الفنية الأخرى	مطلوبات عقود التأمين موجودات عقود التأمين
حصة شركة إعادة التأمين من الأقساط غير المكتسبة المطالبات المدفوعة عمولة إعادة التأمين غير المكتسبة قسط إعادة التأمين مستحق الدفع حصة معيد التأمين من المطالبات المعلقة حصة معيد التأمين من المطالبات المتكيدة ولكن لم يتم الإبلاغ عنها حصة معيد التأمين من الاحتياطيات الفنية الأخرى الذمم المدينة من شركات إعادة التأمين مخصص الديون المشكوك في تحصيلها على ذمم شركات إعادة التأمين المدينة	موجودات عقود إعادة التأمين مطلوبات عقود إعادة التأمين

مجموعة التأمين الوطنية المساهمة العامة المحدودة

البيانات المالية الموحدة للسنة المنتهية في 31 كانون الأول 2023

(جميع المبالغ بالدولار الأمريكي ما لم يذكر خلاف ذلك)

الإيضاحات حول البيانات المالية الموحدة

4. السياسات المحاسبية الجوهرية (تابع)

4.3 الأحكام والتقدير والافتراضات المحاسبية الهامة (تابع)

منهجية الخصم (تابع)

إن منحنيات العائد التي تم استخدامها لخصم تقديرات التدفقات النقدية المستقبلية التي لا تتغير بناء على عوائد البنود الأساسية هي كما يلي:

العملة	2023		2022	
	سنة واحدة	5 سنوات	10 سنوات	15 سنة
دولار أمريكي	4.96%	4.92%	5.64%	6.13%
			4.49%	4.42%
			4.31%	4.87%

قامت المجموعة بخصم المطلوبات المتعلقة بالمطالبات المتكبدة لجميع مجموعات عقود التأمين.

تعديلات المخاطر للمخاطر غير المالية

قامت المجموعة بتعديل تقدير القيمة الحالية للتدفقات النقدية المستقبلية لتعكس التعويض الذي تطلبه المنشأة لتحمل عدم اليقين بشأن مبلغ وتوقيت التدفقات النقدية الناشئة عن المخاطر غير المالية. لذلك، فإن الغرض من تعديل المخاطر للمخاطر غير المالية هو قياس تأثير عدم اليقين في التدفقات النقدية التي تنشأ من عقود التأمين، بخلاف عدم اليقين الناشئ عن المخاطر المالية.

المخاطر التي يغطيها تعديل المخاطر للمخاطر غير المالية هي مخاطر التأمين والمخاطر غير المالية الأخرى مثل مخاطر الانقطاع ومخاطر المصاريف.

اعتمدت المجموعة طريقة توزيع الأقساط لتحديد قيمة الالتزام عن التغطية المتبقية. لذلك، يتم تقدير تعديل مخاطر الالتزام للتغطية المتبقية فقط في حالة الاعتراف بمجموعة من العقود على أنها عقود غير مجدبة.

لا يوجد نهج محدد لتحديد تعديل المخاطر للمخاطر غير المالية لكل مجموعة من عقود التأمين. بتطبيق تقنية مستوى الثقة، قامت المجموعة بتقدير التوزيع الاحتمالي للقيمة الحالية المتوقعة للتدفقات النقدية المستقبلية من عقود التأمين في تاريخ كل تقرير وحساب تعديل المخاطر للمخاطر غير المالية كزيادة في القيمة المعرضة للخطر بناء على مستوى الخمسة والسبعين (مستوى الثقة المستهدف) وذلك على القيمة الحالية المتوقعة للتدفقات النقدية المستقبلية.

لمزيد من التفاصيل حول الفرضيات والتقدير المستخدمة في تعديل المخاطر غير المالية راجع إيضاح رقم (6).

الالتزامات المتعلقة بالمطالبات المتكبدة

تقوم المجموعة بتقدير التزامات التأمين فيما يتعلق بالمطالبات المتكبدة بشكل منفصل للمنتجات الرئيسية. يتم إجراء التقديرات على أساس سنة الحادث.

يتم استخدام افتراضات وأحكام في تقييم الأسلوب الأكثر ملاءمة لتقدير التزامات التأمين للمطالبات المتكبدة. في بعض الحالات، يتم اختيار تقنيات مختلفة أو مجموعة من التقنيات لسنوات الحوادث الفردية أو مجموعات سنوات الحوادث ضمن نفس نوع العقد.

الطريقتان الأكثر استخداماً لتقييم التزامات المطالبات المتكبدة هما طريقة السلم المتسلسل وطريقة بورنهوتر-فيرغسون وتمثلان المعايير المعتمدة في قطاع التأمين لتقييم المطالبات المتكبدة.

ينطوي الأسلوب الأساسي على تحليل العوامل التاريخية لتطور الادعاءات واختيار عوامل التطور المقدر على أساس هذا النمط التاريخي، ثم يتم بعد ذلك تطبيق عوامل التطور المختارة على معطيات الادعاءات المترامية لكل سنة من سنوات الحادث التي لم يكتمل تطورها بعد وذلك لتحديد التكلفة النهائية التقديرية للادعاءات عن كل سنة من سنوات الحادث. إن أساليب السلم المتسلسل هي الأنسب لسنوات الحوادث والفئات التي وصلت إلى نمط تنمية مستقر نسبياً. وتعتبر أساليب السلم المتسلسل أقل ملاءمة في الحالات التي لا يكون لدى المؤمن فيها تاريخ ادعاءات مطور لفئة معينة من المطالبات.

تستخدم طريقة بورنهوتر-فيرغسون مزيجاً من التقدير المعتمد على المعيار أو السوق والتقدير المستند إلى تجربة الادعاءات. يستند الأول إلى مقياس التعرض مثل الأقساط، ويستند هذا الأخير على الادعاءات المدفوعة أو المتكبدة حتى الآن. يتم الجمع بين التقديرين باستخدام صيغة تعطي وزناً أكبر لتقديرات تستند إلى الخبرة مع مرور الوقت. وقد استخدم هذا الأسلوب في الحالات التي لم تكن فيها تجربة الادعاءات المطورة متاحة للتوقعات (سنوات الحوادث الأخيرة أو فئات جديدة من الأعمال).

لم تقم المجموعة بتغيير الأساليب المستخدمة في تقييم المطالبات المتكبدة خلال عام 2023.

مجموعة التأمين الوطنية المساهمة العامة المحدودة

البيانات المالية الموحدة للسنة المنتهية في 31 كانون الأول 2023

(جميع المبالغ بالدولار الأمريكي ما لم يذكر خلاف ذلك)

الإيضاحات حول البيانات المالية الموحدة

4. السياسات المحاسبية الجوهرية (تابع)

4.3 الأحكام والتقدير والافتراضات المحاسبية الهامة (تابع)

الالتزامات المتعلقة بالمطالبات المتكبدة (تابع)

تستخدم المجموعة الافتراضات بناءً على مزيج من البيانات الداخلية والسوقية لقياس مطلوباتها. يتم الحصول على البيانات الداخلية في الغالب من تقارير ادعاءات المجموعة. يتم استخدام هذه المعلومات لتطوير سيناريوهات تتعلق بوقت استجابة الادعاءات المستخدمة في إسقاطات العدد النهائي للادعاءات. تتكون بيانات السوق من توقعات التضخم، ومستوى وكمية المطالبات الكبيرة، ونسب مطالبات السوق وغيرها.

تحديد العقود غير المجدبة

بالنسبة لمجموعات العقود غير المجدبة، يتم تحديد الالتزام بالتغطية المتبقية من خلال الوفاء للتدفقات النقدية. يتم تحديد أي مكون لاسترداد الخسارة بالرجوع إلى مكون الخسارة المعترف به في العقود الأساسية والاسترداد المتوقع لهذه المطالبات من عقود إعادة التأمين المحفوظ بها.

القيمة العادلة للأدوات المالية

عندما لا يمكن الحصول على القيمة العادلة للموجودات والمطلوبات المالية الظاهرة في بيان المركز المالي الموحد من الأسواق النشطة، يتم استخدام تقنيات تقييم مثل نموذج خصم التدفقات النقدية. إن المدخلات المستخدمة في هذه النماذج تكون مأخوذة من الأسواق حينما كان ذلك ممكناً، يتم الاعتماد على درجة من التقديرات والأحكام للوصول إلى القيمة العادلة. إن هذه التقديرات تشمل تأثير عوامل على المدخلات المستخدمة، مثل مخاطر السيولة ومخاطر الائتمان والتقلبات الأخرى. إن التغيير في الافتراضات حول هذه العوامل يمكن أن يؤثر على القيمة العادلة للأدوات المالية.

قياس مخصص الخسائر الائتمانية المتوقعة

يتطلب قياس مخصص الخسائر الائتمانية المتوقعة للموجودات المالية المقاسة بالكلفة المطفأة والقيمة العادلة من خلال الدخل الشامل الآخر (فقط أدوات الدين) استخدام نماذج معقدة وافتراضات هامة حول الظروف الاقتصادية المستقبلية والسلوك الائتماني (على سبيل المثال احتمالية عجز العملاء عن السداد والخسائر الناتجة).

يجب استخدام عدد من الأحكام الهامة عند تطبيق المتطلبات المحاسبية لقياس الخسائر الائتمانية المتوقعة مثل:

- تحديد معايير زيادة مخاطر الائتمان بصورة جوهرية
- تحديد المعايير وتعريف التعثر
- اختيار النماذج والافتراضات المناسبة لقياس الخسائر الائتمانية المتوقعة
- إنشاء مجموعات من الموجودات المالية المماثلة لأغراض قياس الخسارة الائتمانية المتوقعة.

لمزيد من التفاصيل حول الفرضيات والتقدير المستخدمة في قياس مخصص الخسائر الائتمانية المتوقعة راجع إيضاح رقم (6).

الاستثمارات العقارية

تعتمد الإدارة على تقديرات خبراء عقاريين معتمدين في قياس القيمة العادلة للاستثمارات العقارية.

تظهر الاستثمارات العقارية بقيمتها العادلة بالاعتماد على التقارير المعدة من قبل مخمنين مستقلين و مرخصين من قبل هيئة سوق رأس المال الفلسطينية كما في تاريخ التقرير. تعتقد الإدارة أن هناك سوق نشط كافٍ لتوفير أسعار قابلة للمقارنة لمعاملات منظمة وبخصائص مماثلة عند تحديد القيمة العادلة للاستثمارات العقارية للمجموعة.

مجموعة التأمين الوطنية المساهمة العامة المحدودة

البيانات المالية الموحدة للسنة المنتهية في 31 كانون الأول 2023

(جميع المبالغ بالدولار الأمريكي ما لم يذكر خلاف ذلك)

الإيضاحات حول البيانات المالية الموحدة

4. السياسات المحاسبية الجوهرية (تابع)

4.4 السياسات المحاسبية الجوهرية الأخرى (تابع)

الموجودات والمطلوبات المالية (تابع)

الكلفة المطفأة ومعدل الفائدة الفعلي

الكلفة المطفأة هي المبلغ الذي يتم قياس الأصل المالي أو الالتزام المالي به عند الاعتراف المبني ناقصاً أقساط السداد الأصلية، مضافاً إليه أو مطروحاً منه الإطفاء التراكمي باستخدام طريقة الفائدة الفعلية لأي فرق بين المبلغ الأولي والقيمة عند الاستحقاق، وبالنسبة للموجودات المالية، المعدل لأي مخصص خسارة.

إن معدل الفائدة الفعلي (EIR) هو المعدل الذي يخصم بالضبط المدفوعات النقدية المستقبلية المقدرة أو المقبوضات خلال العمر المتوقع للأصل المالي أو الالتزام المالي مقارنة بإجمالي القيمة الدفترية للأصل المالي (أي تكلفته المطفأة قبل أي مخصص انخفاض القيمة) أو بالكلفة المطفأة للالتزام المالي. لا تأخذ عملية الاحتساب في الاعتبار، الخسائر الائتمانية المتوقعة ولكن تتضمن تكاليف المعاملات والإقساط أو الخصومات والرسوم والنقاط المدفوعة أو المستلمة التي تعد جزءاً لا يتجزأ من معدل الفائدة الفعلي.

عندما تقوم المجموعة بتعديل تقديرات التدفقات النقدية المستقبلية، يتم تعديل القيمة الدفترية للموجودات المالية أو الالتزامات المالية المعنية لتعكس التقدير الجديد المخصص باستخدام سعر الفائدة الفعلي الأصلي. يتم الاعتراف بأي تغييرات في بيان الدخل الموحد.

يتم احتساب إيرادات الفوائد باستخدام معدل الفائدة الفعلية على إجمالي القيمة الدفترية للأصول المالية المعترف بها بالكلفة المطفأة أو بالقيمة العادلة من خلال الدخل الشامل الأخر.

الموجودات المالية

التصنيفات والقياس

تقوم المجموعة بتصنيف موجوداتها المالية وفقاً لمعيار التقارير المالية الدولي للمحاسبة رقم (9). تتكون الموجودات المالية للمجموعة من ذمم مدينة وموجودات أخرى (باستثناء المصاريف المدفوعة مقدماً) والنقد والندف والمعادل والودائع لأجل وموجودات مالية بالقيمة العادلة من خلال الأرباح أو الخسائر وموجودات مالية بالقيمة العادلة من خلال الدخل الشامل الأخر بالإضافة للموجودات المالية بالكلفة المطفأة. يعتمد التصنيف على الغرض الذي تم من أجله اقتناء الموجودات المالية.

1. ذمم مدينة وموجودات أخرى (باستثناء المصاريف المدفوعة مقدماً)

يتم الاعتراف بالذمم المدينة والموجودات الأخرى (باستثناء المصاريف المدفوعة مقدماً) مبدئياً بمبلغ المقابل غير المشروط، ما لم تحتوي على عنصر تمويل هام عندما يتم الاعتراف بها بالقيمة العادلة. يتم قياسها لاحقاً بالكلفة المطفأة باستخدام طريقة الفائدة الفعلية بعد تنزيل مخصص الخسارة الائتمانية المتوقعة.

الذمم المدينة هي المبالغ المستحقة من العملاء مقابل البضائع المباعة أو الخدمات المقدمة في سياق الأعمال العادية. وعادة ما تكون مستحقة للتسوية خلال 30 يوماً، وبالتالي يتم تصنيفها جميعاً على أنها متداولة. تحتفظ المجموعة بالذمم المدينة بهدف تحصيل التدفقات النقدية التعاقدية وبالتالي يتم قياسها لاحقاً بالكلفة المطفأة باستخدام طريقة الفائدة الفعلية.

2. موجودات مالية بالقيمة العادلة من خلال الأرباح أو الخسائر

يتم إثبات هذه الموجودات بالقيمة العادلة عند الشراء (تقيد مصاريف الاقتناء في بيان الدخل الموحد عند الشراء) ويعاد تقييمها لاحقاً بالقيمة العادلة، ويظهر التغيير في القيمة العادلة في بيان الدخل الموحد، وفي حال بيع هذه الموجودات أو جزء منها يتم أخذ الأرباح أو الخسائر الناتجة عن ذلك في بيان الدخل الموحد.

يتم قيد الأرباح الموزعة أو الفوائد المتحققة في بيان الدخل الموحد.

لا يجوز إعادة تصنيف أي موجودات مالية من / إلى هذا البند إلا في الحالات المحددة في المعايير الدولية للتقارير المالية.

لا يجوز تصنيف أي موجودات مالية ليس لها أسعار في أسواق نشطة وتداولات نشطة في هذا البند.

لا تخضع أدوات الدين ضمن هذه المحفظة إلى قياس الخسارة الائتمانية المتوقعة عادة.

يتم الاعتراف بأرباح توزيعات الأسهم من الاستثمار في الأدوات المالية من الشركات المستثمر بها عند نشوء حق لاستلامها.

مجموعة التأمين الوطنية المساهمة العامة المحدودة

البيانات المالية الموحدة للسنة المنتهية في 31 كانون الأول 2023

(جميع المبالغ بالدولار الأمريكي ما لم يذكر خلاف ذلك)

الإيضاحات حول البيانات المالية الموحدة

4. السياسات المحاسبية الجوهرية (تابع)

4.4 السياسات المحاسبية الجوهرية الأخرى

يوفر هذا الإيضاح قائمة بالسياسات المحاسبية الجوهرية المحتملة المطبقة في إعداد هذه البيانات المالية الموحدة.

إيرادات الفوائد

يتم الاعتراف بإيرادات الفوائد عند تحققها باستخدام طريقة العائد الفعلي بشكل منفصل عن الإيرادات الأخرى.

إيرادات توزيعات الأرباح

يتم الاعتراف بأرباح توزيعات الأسهم من الشركات المستثمر بها عند نشوء حق لاستلامها.

إيراد الإيجارات والخدمات

تشمل الإيرادات إيرادات الإيجار ورسوم الخدمات. يتم الاعتراف بإيرادات الإيجار في بيان الدخل الموحد على أساس القسط الثابت على مدة فترة الإيجار. عندما تقدم المجموعة حوافز للمستأجرين، يتم الاعتراف بتكلفة الحوافز على مدة فترة الإيجار، على أساس القسط الثابت، كتخفيض في إيرادات الإيجار.

يتم الاعتراف بالإيرادات من الخدمات المقدمة في الفترة المحاسبية التي يتم فيها نقل السيطرة على الخدمات إلى العميل، وهو وقت تقديم الخدمة. بالنسبة لبعض عقود الخدمات، يتم الاعتراف بالإيرادات على أساس الخدمة الفعلية المقدمة حتى تاريخ البيانات المالية الموحدة كنسبة من إجمالي الخدمات التي سيتم تقديمها لأن العميل يتلقى المزايا ويستخدمها في وقت متزامن.

يتم قياس الإيرادات بسعر المعاملة المتفق عليه بموجب العقد. المبالغ التي يتم الإفصاح عنها كإيرادات هي بالصافي من المقابل المتغير والمدفوعات للعملاء الذين لا يتعلفون بخدمات متميزة. قد يشمل هذا المقابل الخصومات.

يتم الاعتراف بذمم مدينة من الزبائن عند تقديم الخدمات حيث أن هذه هي النقطة الزمنية التي يكون فيها المقابل غير مشروط لأنه لا يلزم سوى مرور الوقت قبل استحقاق الدفع.

تحقق المصاريف

يتم الاعتراف بالمصاريف بناء على أساس الاستحقاق.

الموجودات والمطلوبات المالية

يتم الاعتراف بالموجودات والمطلوبات المالية في بيان المركز المالي الموحد للمجموعة عندما تصبح المجموعة جزءاً تعاقدياً للأدوات المالية. يتم الاعتراف بالمشتريات والمبيعات المعتادة للموجودات المالية في تاريخ المتاجرة (أي التاريخ الذي تلتزم فيه المجموعة بشراء أو بيع الأصل).

عند الاعتراف المبني، تقوم المجموعة بقياس الأصل المالي أو الالتزام المالي بقيمته العادلة، مضافاً إليه أو مطروحاً منه (في حالة الأصل المالي أو الالتزام المالي غير المدرج بالقيمة العادلة من خلال الربح أو الخسارة) تكاليف المعاملات الإضافية والتي تعزى مباشرة إلى الاستحواذ أو إصدار الأصل المالي أو الالتزام المالي، مثل الرسوم والعمولات. يتم تحميل تكاليف المعاملات للموجودات المالية والمطلوبات المالية المدرجة بالقيمة العادلة من خلال الربح أو الخسارة في بيان الدخل الموحد. مباشرة بعد الاعتراف المبني، يتم الاعتراف بمخصص الخسارة الائتمانية المتوقعة للموجودات المالية المقاسة بالكلفة المطفأة.

عندما تختلف القيمة العادلة للأصل أو الالتزام المالي عن سعر المعاملة عند الاعتراف الأولي، تقوم المجموعة بالاعتراف بالفرق على النحو التالي:

- عندما يتم إثبات القيمة العادلة من خلال سعر معنن في سوق نشط لأصل أو التزام مماثل (المستوى الأول) أو بناءً على أسلوب تقييم يستخدم فقط بيانات من أسواق يمكن ملاحظتها، يتم الاعتراف بالفرق كربح أو خسارة.
- في جميع الحالات الأخرى، يتم تأجيل الفرق ويتم تحديد توقيت الاعتراف بأرباح أو خسائر اليوم الأول الموجلة بشكل فردي. ويتم إطفائها على مدى عمر الأداة، أو تأجيلها حتى يتم تحديد القيمة العادلة للأداة باستخدام مدخلات السوق التي يمكن ملاحظتها، أو يتم تحقيقها عند السداد.

مجموعة التأمين الوطنية المساهمة العامة المحدودة

البيانات المالية الموحدة للسنة المنتهية في 31 كانون الأول 2023

(جميع المبالغ بالدولار الأمريكي ما لم يذكر خلاف ذلك)

الإيضاحات حول البيانات المالية الموحدة

4. السياسات المحاسبية الجوهرية (تابع)

4.4 السياسات المحاسبية الجوهرية الأخرى (تابع)

الموجودات والمطلوبات المالية (تابع)

5. النقد والتفد المعادل

يشمل النقد والتفد المعادل، النقد في الصندوق، ودائع تحت الطلب لدى المؤسسات، بالإضافة إلى الاستثمارات الأخرى قصيرة الأجل ذات السيولة العالية التي تبلغ فترات استحقاقها الأصلية ثلاثة أشهر أو أقل والتي تكون جاهزة للتحويل إلى مبالغ نقدية معروفة والتي لا تتأثر تأثيراً كبيراً بمخاطر التغير في القيمة.

6. أدوات الدين

تقاس أدوات الدين بالكلفة المطفأة في حال توافر الشرطين التاليين:

1. أن يتم الاحتفاظ بالموجودات ضمن نموذج أعمال يكون الهدف منه الاحتفاظ بالموجودات من أجل تحصيل التدفقات النقدية التعاقدية.
2. أن تؤدي الأحكام التعاقدية للأداة إلى وجود تدفقات نقدية في تواريخ محددة بحيث تمثل دفعات للمبالغ الأصلية والفائدة / الأرباح المستحقة على المبلغ القائم منها.

تقاس جميع الموجودات المالية الأخرى، باستثناء أدوات الدين المدرجة بالكلفة المطفأة، لاحقاً بالقيمة العادلة. بناءً على هذه العوامل، تقوم المجموعة بتصنيف أدوات الدين الخاصة بها في واحدة من فئات القياس الثلاث التالية:

الكلفة المطفأة: يقاس بالكلفة المطفأة الموجودات المحتفظ بها بغرض جمع التدفقات النقدية التعاقدية عندما تمثل تلك التدفقات النقدية دفعات للمبالغ الأصلية والفائدة، وتلك غير المصنفة بالقيمة العادلة من خلال الأرباح أو الخسائر. يتم تعديل القيمة الدفترية لهذه الموجودات مقابل مخصص الخسارة الائتمانية المتوقعة المقاس.

القيمة العادلة من خلال بيان الدخل الشامل الأخر: يقاس بالقيمة العادلة من خلال بيان الدخل الشامل الموجودات المالية المحتفظ بها لجمع التدفقات النقدية التعاقدية وبيع الموجودات عندما تمثل التدفقات النقدية للموجودات دفعات للمبالغ الأصلية والفائدة، وتلك غير المصنفة بالقيمة العادلة من خلال الأرباح أو الخسائر. يتم قيد الحركة في القيمة العادلة من خلال بيان الدخل الشامل.

يتم إدراج الأرباح والخسائر الناتجة عن التدني في القيمة والفوائد المدينة وفروقات العملة (إن وجدت) في بيان الدخل الموحد في حين يتم إدراج أرباح وخسائر القيمة العادلة في بيان الدخل الشامل الموحد ويتم إعادة تصنيفها لاحقاً إلى بيان الدخل الموحد عند الاستبعاد.

القيمة العادلة من خلال الأرباح أو الخسائر: يقاس بالقيمة العادلة من خلال الأرباح أو الخسائر الموجودات التي لا تستوفي معايير تسجيلها بالكلفة المطفأة أو بالقيمة العادلة من خلال بيان الدخل الشامل. يتم إدراج الأرباح أو الخسائر الناتجة عن استثمارات الدين التي تقاس بالقيمة العادلة من خلال الأرباح أو الخسائر والتي لا تعد جزءاً من علاقة التحوط ضمن الربح أو الخسارة ويتم الاعتراف بها في بيان الدخل الموحد في الفترة التي تنشأ فيها، ما لم تنشأ عن أدوات دين تم تصنيفها بالقيمة العادلة أو التي لم يتم الاحتفاظ بها بغرض المتاجرة، وفي هذه الحالة يتم عرضها بشكل منفصل في بيان الدخل الموحد.

تدرج الاستثمارات في سندات الدين في القيمة العادلة من خلال الأرباح أو الخسائر إذا كانت لا تفي بمعايير الكلفة المطفأة أو القيمة العادلة من خلال بيان الدخل الشامل. يجوز للمجموعة أيضاً تعيين استثمارات في سندات الدين بشكل لا رجعة فيه بالقيمة العادلة من خلال الأرباح أو الخسائر عند الإدراج المبدئي إذا كان تطبيق هذا الخيار يقلل بشكل كبير من عدم تطابق المحاسبة بين الموجودات المالية والمطلوبات التي يتم الاعتراف بها أو قياسها على أسس محاسبية مختلفة.

نموذج الأعمال: يعكس نموذج الأعمال كيفية إدارة المجموعة للموجودات من أجل توليد التدفقات النقدية، أي ما إذا كان هدف المجموعة هو فقط تحصيل التدفقات النقدية التعاقدية من الموجودات أو تحصيل كل من التدفقات النقدية التعاقدية والتدفقات النقدية الناشئة عن بيع الموجودات. إذا لم ينطبق أي منهما (أي يتم الاحتفاظ بالموجودات المالية لأغراض المتاجرة)، يتم تصنيف الموجودات المالية كجزء من نموذج الأعمال "الأخر" ويتم قياسها بالقيمة العادلة من خلال الأرباح أو الخسائر. تتضمن العوامل التي تأخذها المجموعة بعين الاعتبار في تحديد نموذج الأعمال مجموعة من الموجودات، الخبرة السابقة حول كيفية تحصيل التدفقات النقدية لهذه الموجودات، وكيفية تقييم أداء الموجودات وإبلاغه إلى كبار موظفي الإدارة، وكيفية تقييم المخاطر وإدارتها وكيفية تعويض المدراء.

دفعات أصل الدين والفائدة: إذا كان نموذج الأعمال هو الاحتفاظ بموجودات لتحصيل التدفقات النقدية التعاقدية أو لتحصيل التدفقات النقدية التعاقدية والبيع، تقوم المجموعة بتقييم ما إذا كانت التدفقات النقدية للأدوات المالية تمثل دفعات للمبالغ الأصلية والفائدة ("فحص دفعات للمبالغ الأصلية والفائدة").

وعند إجراء هذا التقييم، تقوم المجموعة بدراسة ما إذا كانت التدفقات النقدية التعاقدية متوافقة مع اتفاق إقراض أساسي، أي أن الفوائد تشمل فقط مقابل القيمة الزمنية للمال ومخاطر الائتمان ومخاطر الإقراض الأساسية الأخرى ومعدل الفوائد الذي يتماشى مع اتفاق الإقراض الأساسي. عندما تؤدي الشروط التعاقدية إلى التعرض للمخاطر أو تقلبات لا تتوافق مع اتفاق الإقراض الأساسي، يتم تصنيف الموجودات المالية ذات الصلة وقياسها بالقيمة العادلة من خلال الأرباح أو الخسائر.

يتم مراعاة الموجودات المالية مع المشتقات الضمنية بالكامل عند تحديد ما إذا كانت تدفقاتها النقدية تمثل فقط الدفعات الأصلية والفائدة.

مجموعة التأمين الوطنية المساهمة العامة المحدودة

البيانات المالية الموحدة للسنة المنتهية في 31 كانون الأول 2023

(جميع المبالغ بالدولار الأمريكي ما لم يذكر خلاف ذلك)

الإيضاحات حول البيانات المالية الموحدة

4. السياسات المحاسبية الجوهرية (تابع)

4.4 السياسات المحاسبية الجوهرية الأخرى (تابع)

الموجودات والمطلوبات المالية (تابع)

3. موجودات مالية بالقيمة العادلة من خلال الدخل الشامل الأخر

تمثل هذه الموجودات المالية الاستثمارات في أدوات الملكية وأدوات الدين بغرض الاحتفاظ بها على المدى الطويل.

أدوات الملكية

يتم إثبات هذه الموجودات بالقيمة العادلة مضافاً إليها مصاريف الاقتناء عند الشراء ويعاد تقييمها لاحقاً بالقيمة العادلة، ويظهر التغير في القيمة العادلة في بيان الدخل الشامل الموحد وضمن بيان حقوق الملكية الموحد، وفي حال بيع هذه الموجودات أو جزء منها يتم أخذ الأرباح أو الخسائر الناتجة عن ذلك في بيان الدخل الشامل الموحد وضمن حقوق الملكية الموحد ويتم تحويل رصيد احتياطي تقييم الموجودات المالية المبيعة مباشرة إلى الأرباح والخسائر المدورة وليس من خلال بيان الدخل الموحد.

لا تخضع أدوات الملكية لاختبار خسائر التدني.

يتم قيد الأرباح الموزعة في بيان الدخل الموحد.

يتم قيد عوائد توزيعات الأسهم من الاستثمار في أدوات الملكية من الشركات المستثمر بها عند نشوء حق لاستلامها في بيان الدخل الموحد، إلا إذا اعتبرت هذه العوائد كاسترداد لجزء من قيمة الاستثمار.

أدوات الدين

تقاس أدوات الدين بالقيمة العادلة من خلال الدخل الشامل الأخر فقط في حال توافر الشرطين التاليين ولم يتم تصنيفها بالقيمة العادلة من خلال الأرباح أو الخسائر:

1. أن يتم الاحتفاظ بالموجودات ضمن نموذج أعمال يكون الهدف منه الاحتفاظ بالموجودات من أجل تحصيل التدفقات النقدية التعاقدية وبيع الموجودات المالية، و
2. أن تؤدي الأحكام التعاقدية للأداة إلى وجود تدفقات نقدية في تواريخ محددة بحيث تمثل دفعات للمبالغ الأصلية والفائدة / الأرباح المستحقة على المبلغ القائم منها.

يتم قياس أدوات الدين بالقيمة العادلة من خلال الدخل الشامل الأخر لاحقاً بالقيمة العادلة مع الاعتراف بالربح والخسارة الناتجة من إعادة التقييم في الدخل الشامل الأخر. يتم الاعتراف ببيانات الفوائد وفروقات الترجمة في بيان الدخل الموحد.

تخضع أدوات الدين ضمن هذه المحفظة إلى احتساب التدني (الخسارة الائتمانية المتوقعة) وفقاً لما هو منصوص عليه في متطلبات تطبيق المعيار رقم (9) ووفق هذه التعليمات حيث تسجل الخسارة الائتمانية المتوقعة في بيان الدخل الموحد.

4. موجودات مالية بالكلفة المطفأة

هي الموجودات المالية التي تهدف إدارة المجموعة وفقاً لنموذج أعمالها الاحتفاظ بها لتحصيل التدفقات النقدية التعاقدية والتي تتمثل بالدفعات من أصل الدين والفائدة على رصيد الدين القائم.

يتم إثبات الموجودات المالية عند الشراء بالكلفة مضافاً إليها مصاريف الاقتناء، وتطفأ العلارة / الخصم باستخدام طريقة الفائدة الفعالة، قيداً على أو لحساب الفائدة، وينزل أية مخصصات ناتجة عن التدني في قيمتها يؤدي إلى عدم إمكانية استرداد الأصل أو جزء منه في بيان الدخل الموحد وتظهر لاحقاً بالكلفة المطفأة بعد تخفيضها بخسائر التدني.

يمثل مبلغ التدني في قيمة الموجودات المالية بالكلفة المطفأة الفرق بين القيمة المثبتة في السجلات والقيمة الحالية للتدفقات النقدية المتوقعة المخصومة بسعر الفائدة الفعلي الأصلي.

لا يجوز إعادة تصنيف أي موجودات مالية من/ إلى هذا البند إلا في الحالات المحددة في معايير التقارير المالية الدولية (وفي حال بيع أي من هذه الموجودات قبل تاريخ استحقاقها يتم تسجيل نتيجة البيع ضمن بيان الدخل الموحد في بند مستقل والإفصاح عن ذلك وفقاً لمتطلبات معايير التقارير المالية الدولية بالخصوص).

تخضع أدوات الدين المدرجة في هذه المحفظة إلى احتساب التدني (الخسارة الائتمانية المتوقعة) وفقاً لما هو منصوص عليه في متطلبات تطبيق المعيار رقم (9) وتسجل الخسارة الائتمانية المتوقعة التي يتم قياسها في بيان الدخل الموحد.

مجموعة التأمين الوطنية المساهمة العامة المحدودة

البيانات المالية الموحدة للسنة المنتهية في 31 كانون الأول 2023

(جميع المبالغ بالدولار الأمريكي ما لم يذكر خلاف ذلك)

الإيضاحات حول البيانات المالية الموحدة

4. السياسات المحاسبية الجوهرية (تابع)

4.4 السياسات المحاسبية الجوهرية الأخرى (تابع)

الموجودات والمطلوبات المالية (تابع)

تقوم المجموعة بإعادة تصنيف استثمارات الدين عندما، فقط عندما، يتغير نموذج أعماله لإدارة تلك التغيرات في الموجودات. تتم إعادة التصنيف من بداية فترة التقرير الأولى التي تلي التغيير.

أدوات حقوق الملكية

أدوات حقوق الملكية هي أدوات تستوفي تعريف حقوق الملكية من وجهة نظر الجهة المصدرة، أي الأدوات التي لا تحتوي على التزام تعاقدي بالدفع والتي تعد دليلاً على الفوائد المتبقية في صافي موجودات الجهة المصدرة. وتشمل أمثلة أدوات حقوق الملكية الأسهم العادية الأساسية.

تقوم المجموعة بقياس جميع استثمارات حقوق الملكية بالقيمة العادلة من خلال الأرباح أو الخسائر، باستثناء الحالات التي تكون فيها إدارة المجموعة قد اتخذت خياراً نهائياً، عند الاعتراف المبني، بتصنيف استثمارات حقوق الملكية بالقيمة العادلة من خلال الدخل الشامل الأخر. تتمثل سياسة المجموعة في تصنيف استثمارات حقوق الملكية بالقيمة العادلة من خلال الدخل الشامل الأخر عندما يتم الاحتفاظ بهذه الاستثمارات لأغراض أخرى غير توليد عائدات الاستثمار. وعند استخدام هذا الخيار، يتم إدراج أرباح وخسائر القيمة العادلة في بيان الدخل الشامل الموحد ولا يتم إعادة تصنيفها لاحقاً إلى بيان الدخل الموحد بما في ذلك عند الاستبعاد. ولا يتم تسجيل خسائر التدني في القيمة (وعكس خسائر التدني في القيمة) بشكل منفصل عن غيرها من التغييرات في القيمة العادلة.

ويستمر الاعتراف بتوزيع الأرباح، عندما يمثل عائداً على هذه الاستثمارات، في بيان الدخل الموحد كإيرادات أخرى عندما ينشأ حق المجموعة في استلام الدفعات.

تدني قيمة الموجودات المالية

نظرة عامة على مبادئ خسائر الائتمان المتوقعة:

يعتمد مخصص الخسائر الائتمانية المتوقعة على خسائر الائتمان المتوقع أن تنشأ على مدى عمر الأصل (خسارة الائتمان المتوقعة على مدى الحياة)؛ ما لم تكن هناك زيادة جوهرية في مخاطر الائتمان منذ الاعتراف، وفي هذه الحالة، يعتمد المخصص على خسارة الائتمان المتوقعة لمدة 12 شهراً. تمثل خسائر الائتمان المتوقعة على مدى العمر الخسائر الائتمانية المتوقعة التي قد تنتج عن جميع أحداث التخلف عن السداد المحتملة على مدى الحياة المتوقع للموجودات المالية، في حين أن خسائر الائتمان المتوقعة على مدى 12 شهراً هي تلك الخسائر الائتمانية المتوقعة على مدى الحياة المتوقع حدوثها خلال 12 شهراً من تاريخ بيان المركز المالي الموحد. يتم احتساب كل من الخسائر الائتمانية المتوقعة على مدى الحياة والخسائر الائتمانية المتوقعة لمدة 12 شهراً على أساس فردي اعتماداً على طبيعة المحفظة الأساسية للأدوات المالية.

تقوم المجموعة بإثبات مخصصات الخسائر الائتمانية المتوقعة على الأدوات المالية التالية التي لا يتم قياسها بالقيمة العادلة:

- الذمم المدينة
- موجودات مالية أخرى تشمل أدوات الدين (بالكلفة المطفأة) والودائع والأرصدة لدى البنوك.

لا يتم الاعتراف بخسائر تدني على أدوات الملكية.

تقوم المجموعة بقياس مخصصات الخسارة بمبلغ يساوي الخسائر الائتمانية المتوقعة على مدى الحياة، باستثناء ما يلي، حيث يتم قياسها كخسائر ائتمانية متوقعة لمدة 12 شهراً:

- سندات الدين التي تم تحديدها على أنها ذات مخاطر ائتمانية منخفضة في تاريخ التقرير؛
- والأدوات المالية الأخرى التي لم تتزايد مخاطر الائتمان عليها بشكل جوهري منذ الاعتراف الأولي بها.

تعتبر المجموعة أن سندات الدين ذات مخاطر ائتمانية منخفضة عندما يكون تصنيف مخاطرها الائتمانية معادلاً للتعريف المفهوم عالمياً "لدرجة الاستثمارية".

مراحل الأدوات المالية:

تصنف المجموعة أدواتها المالية، غير الذمم المدينة، على أساس المرحلة (1) والمرحلة (2) والمرحلة (3) وفقاً لمنهجية التدني المطبقة، كما هو موضح أدناه:

- المرحلة (1): تشمل الأدوات المالية التي لم تزيد مخاطرها الائتمانية بشكل جوهري منذ الاعتراف الأولي والتي لم يحدث عليها تدني ائتماني منذ منحها. تقوم المجموعة ببيع مخصص تدني للخسائر الائتمانية المتوقعة على مدى 12 شهر.
- المرحلة (2): تشمل الأدوات المالية التي زادت مخاطرها الائتمانية بشكل جوهري منذ الاعتراف الأولي والتي لم يحدث عليها تدني ائتماني. تقوم المجموعة ببيع مخصص تدني للخسائر الائتمانية المتوقعة على مدى عمر الأداة المالية.
- المرحلة (3): الموجودات المالية المتعثرة التي حدث لها تدهور كبير في جودة ائتمانيها منذ الاعتراف الأولي، بالإضافة إلى انخفاض في قيمتها الائتمانية.

مجموعة التأمين الوطنية المساهمة العامة المحدودة

البيانات المالية الموحدة للسنة المنتهية في 31 كانون الأول 2023

(جميع المبالغ بالدولار الأمريكي ما لم يذكر خلاف ذلك)

الإيضاحات حول البيانات المالية الموحدة

4. السياسات المحاسبية الجوهرية (تابع)

4.4 السياسات المحاسبية الجوهرية الأخرى (تابع)

تدني قيمة الموجودات المالية (تابع)

أدوات مالية منخفضة القيمة:

في تاريخ كل تقرير، تقوم المجموعة بتقييم ما إذا كانت الموجودات المالية المدرجة بالكلفة المطفأة قد تعرضت لانخفاض في قيمتها الائتمانية. يعتبر الأصل المالي منخفض القيمة ائتمانياً عند وقوع حدث أو أكثر له تأثير هام على التدفقات النقدية المستقبلية المقدره للأصل المالي.

يتضمن الدليل على أن الأصل المالي منخفض القيمة الائتمانية البيانات القابلة للملاحظة التالية:

- الصعوبات المالية الكبيرة التي يواجهها المقرض أو المصدر؛
- خرق العقد مثل التخلف عن السداد أو تجاوز موعد الاستحقاق (أكثر من 90 يوماً)؛
- أصبح من المحتمل أن يدخل المقرض أو المصدر في حالة إفلاس أو أي عملية إعادة هيكلة مالية أخرى؛
- أو اختفاء سوق نشط للأوراق المالية بسبب الصعوبات المالية.

عند تقييم ما إذا كان الاستثمار في الديون السيادية منخفض القيمة ائتمانياً، تأخذ المجموعة في الاعتبار العوامل التالية.

- تقييم السوق للملائمة الائتمانية كما ظهرت في عوائد السندات.
- تقييمات وكالات تصنيف الائتمان.
- قدرة الدولة على الوصول إلى الأسواق المالية لإصدار ديون جديدة.
- احتمالية إعادة هيكلة الديون، مما يؤدي إلى تكبد حاملها خسائر من خلال الإعفاء الطوعي أو الإلزامي من الديون.
- آليات الدعم الدولية القائمة لتوفير الدعم اللازم باعتباره "مقرض الملاذ الأخير" لذلك البلد، بالإضافة إلى نية الحكومات والوكالات، التي تنعكس في البيانات العامة، لاستخدام تلك الآليات. ويشمل ذلك تقييم عمق تلك الآليات، وبغض النظر عن النوايا السياسية، ما إذا كانت هناك القدرة على الوفاء بالمعايير المطلوبة.

الزيادة الجوهرية في مخاطر الائتمان:

تقوم المجموعة برصد كافة الموجودات التي تخضع لمتطلبات الانخفاض في القيمة وذلك بغرض تقييم ما إذا كانت هناك زيادة جوهرية في مخاطر الائتمان منذ الاعتراف الأولي.

عند تقييم ما إذا كانت مخاطر الائتمان على الأداة المالية قد ارتفعت بشكل جوهري منذ الاعتراف الأولي، تأخذ المجموعة بالاعتبار كلاً من المعلومات الكمية والنوعية التي تكون معقولة وقابلة للإثبات، بما في ذلك الخبرة التاريخية والمعلومات المستقبلية المتاحة دون تكلفة أو جهد غير مبرر، بناءً على الخبرة التاريخية للشركة بما في ذلك المعلومات المستقبلية.

وبغض النظر عن العوامل النوعية والكمية، يُفترض حدوث زيادة كبيرة في مخاطر الائتمان إذا تأخر المدين عن سداد دفعة تعاقدية لأكثر من 30 يوماً.

تعريف التعثر

عند تقييم ما إذا كانت جهة الإصدار متخلفة عن السداد، تأخذ المجموعة في الاعتبار المؤشرات التالية:

- مؤشرات نوعية - مثل خرق للتعهدات
- مؤشرات كمية - مثل حالة التأخر عن السداد، وعدم سداد أي التزامات أخرى لنفس الجهة المصدرة إلى المجموعة، و
- الاستناد إلى بيانات معدة داخلياً يتم الحصول عليها من مصادر خارجية.

إن المدخلات المستخدمة لتقييم ما إذا كانت الأداة المالية متعثرة عن السداد وأهميتها تتفاوت على مدار الوقت نتيجة لتغير الظروف.

قياس الخسائر الائتمانية المتوقعة - شرح المدخلات والافتراضات وأساليب التقدير

يتم قياس الخسائر الائتمانية المتوقعة على أساس 12 شهراً أو على أساس مدى الحياة، اعتماداً على ما إذا حدث زيادة جوهرية في مخاطر الائتمان منذ الاعتراف الأولي أو إذا ما تم اعتبار الأصل منخفض القيمة ائتمانياً. الخسائر الائتمانية المتوقعة هي الناتج الحاصل من ضرب احتمالية التخلف عن السداد مضروبة في معدل التعثر في السداد مضروبة في نسبة الخسارة في حالة التعثر عند السداد على النحو التالي:

مجموعة التأمين الوطنية المساهمة العامة المحدودة

البيانات المالية الموحدة للسنة المنتهية في 31 كانون الأول 2023

(جميع المبالغ بالدولار الأمريكي ما لم يذكر خلاف ذلك)

الإيضاحات حول البيانات المالية الموحدة

4. السياسات المحاسبية الجوهرية (تابع)

4.4 السياسات المحاسبية الجوهرية الأخرى (تابع)

إلغاء الاعتراف بالموجودات المالية

يتم إلغاء الاعتراف بالموجودات المالية من بيان المركز المالي الموحد عند انتهاء الحقوق التعاقدية للتدفقات النقدية من الأصل أو عند تحويل الأصل المالي أو جميع مخاطره ومنافع الملكية إلى طرف آخر. ويتم إثبات الفرق في القيمة الدفترية في بيان الدخل الموحد.

المطلوبات المالية

تشتمل المطلوبات المالية بشكل أساسي على دائنتين تجاريتين ومصاريح مستحقة ومطلوبات أخرى. يتم قياس المطلوبات المالية مبدئياً بالقيمة العادلة ويتم تسجيلها لاحقاً بالكلفة المطفأة باستخدام طريقة الفائدة الفعلية. يتم تصنيف المطلوبات المالية للشركة على أنها مطلوبات مالية بالكلفة المطفأة.

القياس اللاحق

يعتمد قياس الائتمانات المالية على تصنيفها. يتم إثبات المطلوبات للمبالغ المستحقة السداد في المستقبل لليضائع أو الخدمات المستلمة سواء تمت أو لم تتم المطالبة بها من قبل المورد. بعد التحقق المبدئي، يتم قياس التسهيلات البنكية والذمم الدائنة التجارية والمطلوبات الأخرى لاحقاً بالكلفة المطفأة باستخدام طريقة معدل الفائدة الفعلي. يتم الاعتراف بالأرباح والخسائر في بيان الدخل الموحد عندما يتم استبعاد المطلوبات وكذلك من خلال عملية الإطفاء.

إلغاء الاعتراف بالمطلوبات المالية

يتم استبعاد الالتزام المالي عندما يتم الوفاء بالالتزام بموجب الالتزام أو إلغاؤه أو انتهاء صلاحيته. عندما يتم استبدال التزام مالي قائم بواحد آخر من نفس المفروض بشروط مختلفة إلى حد كبير، أو عندما يتم تعديل شروط المطلوبات الحالية بشكل جوهري، يتم التعامل مع مثل هذا التبادل أو التعديل على أنه استبعاد للالتزام الأصلي والاعتراف بمسؤولية جديدة ويتم الاعتراف بالفرق في المبالغ المدرجة في بيان الدخل الموحد.

الذمم التجارية الدائنة

تمثل هذه المبالغ التزامات اليضائع والخدمات المقدمة قبل نهاية السنة المالية والتي لم يتم سدادها. يتم إثباتها مبدئياً بقيمتها العادلة ويتم قياسها لاحقاً بالكلفة المطفأة باستخدام طريقة الفائدة الفعلية.

القيمة العادلة للأدوات المالية

إن أسعار الإغلاق بتاريخ البيانات المالية للأدوات المالية في أسواق نشطة تمثل القيمة العادلة للأدوات المالية التي لها أسعار سوقية.

في حال عدم توفر أسعار معلنة أو عدم وجود تداول نشط لبعض الأدوات المالية أو عدم نشاط السوق يتم تقدير قيمتها العادلة بعدة طرق منها:

- مقارنة القيمة السوقية الحالية لأداة مالية مشابهة لها إلى حد كبير.
- تحليل التدفقات النقدية المستقبلية وخصم التدفقات النقدية المتوقعة بنسبة مستخدمة في أداة مالية مشابهة لها.

تهدف طرق التقييم إلى الحصول على قيمة عادلة تعكس توقعات السوق وتأخذ بالاعتبار العوامل السوقية وأية مخاطر أو منافع متوقعة عند تقدير قيمة الأدوات المالية، وفي حال وجود أدوات مالية يتعدى قياس قيمتها العادلة بشكل يعتمد عليه يتم إظهارها بالكلفة بعد تنزيل أي تدني في قيمتها.

يتم تقدير القيمة العادلة للبنود الخاضعة للفائدة بناء على التدفقات النقدية المتوقعة المخصومة باستخدام نفس أسعار الفائدة لبنود تحمل نفس الشروط وصفات المخاطر.

الاستثمارات العقارية

الاستثمارات العقارية وبشكل رئيسي مبانى المكاتب والأراضي هي الاستثمارات التي يتم الاحتفاظ بها لغرض تحقيق عوائد إيجارية طويلة الأجل ولا يتم استخدامها من قبل المجموعة. يتم إظهار الاستثمارات العقارية بالقيمة العادلة ويتم عرض التغيرات في القيمة العادلة في بيان الدخل الموحد.

يتم تأجير الاستثمارات العقارية للمستأجرين بموجب عقود إيجار تشغيلية بحيث يتم دفع الإيجارات بشكل دوري. يتم إثبات إيرادات الإيجار من عقود الإيجار التشغيلية حيث تكون المجموعة هي المؤجر في بيان الدخل الموحد على أساس القسط الثابت على مدى فترة عقد الإيجار.

مجموعة التأمين الوطنية المساهمة العامة المحدودة

البيانات المالية الموحدة للسنة المنتهية في 31 كانون الأول 2023

(جميع المبالغ بالدولار الأمريكي ما لم يذكر خلاف ذلك)

الإيضاحات حول البيانات المالية الموحدة

4. السياسات المحاسبية الجوهرية (تابع)

4.4 السياسات المحاسبية الجوهرية الأخرى (تابع)

تدني قيمة الموجودات المالية (تابع)

- تمثل احتمالية التخلف عن السداد احتمالية تخلف المقرض عن سداد التزاماته المالية (وفقاً لتعريف التخلف عن السداد والأصول منخفضة القيمة انتمائياً أعلاه)، إما على مدار الـ 12 شهراً القادمة (احتمالية التخلف عن السداد الـ 12 شهراً) أو على مدى العمر المتبقي (احتمالية التخلف على مدى الحياة) للالتزام.
- يعتمد معدل التعثر في السداد على المبالغ التي تتوقع المجموعة أن تكون مستحقة في وقت التخلف عن السداد، على مدى الـ 12 شهراً القادمة أو على مدى العمر المتبقي. تمثل خسارة التعثر في السداد توقعات المجموعة لمدى الخسارة الناتجة عن التعرض للتعثر في السداد.
- تختلف نسبة الخسارة في حالة التعثر في السداد حسب نوع المقرض، ونوع المطالبة وأقدميتها، ومدى توفر الضمانات أو أشكال الدعم الائتماني الأخرى. يتم التعبير عن الخسارة في حالة التعثر في السداد كنسبة مئوية من الخسارة لكل وحدة تعرض في وقت التخلف عن السداد (EAD). يتم احتساب خسارة التعثر في السداد على أساس الـ 12 شهراً أو على أساس مدى الحياة، حيث تكون خسارة التعثر في السداد البالغة الـ 12 شهراً هي النسبة المئوية للخسارة المتوقع حدوثها في حالة حدوث التخلف عن السداد خلال الـ 12 شهراً القادمة، وخسارة التعثر في السداد على مدى الحياة هي النسبة المئوية للخسارة المتوقع حدوثها في حالة التخلف عن السداد على مدى العمر المتوقع المتبقي للقرض.

يتم تحديد الخسائر الائتمانية المتوقعة من خلال توقع احتمالية التعثر والخسارة في حالة التعثر والتعرض لكل شهر مستقبلي ولكل تعرض فردي أو قطاع جماعي. يتم ضرب هذه المكونات الثلاثة معاً.

يتم أيضاً تضمين المعلومات الاقتصادية المستقبلية في تحديد احتمالية التعثر في السداد على مدى الـ 12 شهراً واحتمالية التعثر في السداد ومدى التعثر في السداد والخسارة في حالة التعثر في السداد على مدى الـ 12 شهراً.

تختلف هذه الافتراضات حسب نوع المنتج. تتم مراقبة ومراجعة الافتراضات التي يقوم عليها حساب الخسائر الائتمانية المتوقعة على أساس ربع سنوي.

لم تكن هناك تغييرات جوهرية في أساليب التقدير أو الافتراضات الهامة التي تم وضعها خلال فترة التقرير.

احتمالية التعثر

تشكل احتمالية التعثر أحد المعطيات الرئيسية في قياس الخسائر الائتمانية المتوقعة. إن احتمالية التعثر هي تقدير لاحتمال التعثر خلال نطاق زمني معين، ويشمل حسابه البيانات التاريخية والافتراضات والتوقعات بالظروف المستقبلية.

الخسارة الناتجة عن التعثر

تعد الخسارة الناتجة عن التعثر بمثابة تقدير للخسائر الناتجة عند حدوث التعثر وتستند إلى الفرق بين إجمالي القيمة الدفترية والقيمة الحالية للتدفقات النقدية المستقبلية المتوقعة بعد ان يتم الأخذ في الحسبان الضمانات والتعزيزات الائتمانية، إن وجدت.

التعرض عند التعثر

إن التعرض لمخاطر التعثر هو تقدير للتعرض في تاريخ افتراضي مستقبلي.

معلومات مستقبلية مدمجة في نماذج خسائر الائتمان المتوقعة

يتضمن تقييم زيادة مخاطر الائتمان (SICR) وحساب الخسائر الائتمانية المتوقعة (ECL) معلومات مستقبلية اقتصادية. تتضمن المعلومات التي تم أخذها في الاعتبار الأفاق المستقبلية للصناعات التي تعمل فيها الأطراف المقابلة للمجموعة، والتي تم الحصول عليها من تقارير الخبراء الاقتصاديين والمحللين الماليين والهيئات الحكومية ومراكز الفكر ذات الصلة والمنظمات المماثلة الأخرى، بالإضافة إلى النظر في مختلف المصادر الخارجية الفعلية والتنبؤ بالمعلومات الاقتصادية المتعلقة بالعمليات الأساسية للمجموعة. قامت المجموعة بإجراء تحليل تاريخي وحددت المتغيرات الاقتصادية الرئيسية (الناتج المحلي الإجمالي) التي تؤثر على مخاطر الائتمان والخسائر الائتمانية المتوقعة لكل محفظة.

تختلف هذه المتغيرات الاقتصادية وتأثيرها المرتبط باحتمالية التعثر واحتمالية التعرض للتعثر والخسارة في حالة التعثر في السداد حسب الأداة المالية. كما تم تطبيق حكم المهني في هذه العملية. تم تحديد تأثير هذه المتغيرات الاقتصادية على احتمالية التعثر في السداد والخسارة في حالة التعثر في السداد من خلال إجراء تحليل الانحدار الإحصائي لفهم تأثير التغيرات في هذه المتغيرات تاريخياً على معدلات التخلف عن السداد وعلى مكونات الخسارة في حالة التعثر في السداد والخسارة في حالة التعثر في السداد.

كما هو الحال مع أي توقعات اقتصادية، تخضع التوقعات واحتمالات حدوثها لدرجة عالية من عدم اليقين المتأصل، وبالتالي قد تكون النتائج الفعلية مختلفة بشكل كبير عن تلك المتوقعة. تعتبر المجموعة أن هذه التوقعات تمثل أفضل تقدير لها للنتائج المحتملة.

مجموعة التأمين الوطنية المساهمة العامة المحدودة

البيانات المالية الموحدة للسنة المنتهية في 31 كانون الأول 2023

(جميع المبالغ بالدولار الأمريكي ما لم يذكر خلاف ذلك)

الإيضاحات حول البيانات المالية الموحدة

4. السياسات المحاسبية الجوهرية (تابع)

4.4 السياسات المحاسبية الجوهرية الأخرى (تابع)

الإيجارات (تابع)

يتم خصم مدفوعات الإيجار باستخدام سعر الفائدة الضمني في عقد الإيجار. إذا لم يكن بالإمكان تحديد هذا السعر بسهولة، وهذا هو الحال عموماً بالنسبة لعقود الإيجار في المجموعة، يتم استخدام معدل الافتراض الإضافي للمستأجر، وهو المعدل الذي يتعين على المستأجر دفعه لافتراض الأموال اللازمة للحصول على أصل ذي قيمة مماثلة لأصل حق الاستخدام في بيئة اقتصادية مماثلة مع شروط وضمائم وظروف مماثلة.

يتم توزيع مدفوعات الإيجار بين الأصل وتكاليف التمويل. يتم تحميل تكاليف التمويل في بيان الدخل الموحد على مدار فترة الإيجار لإنتاج معدل فائدة دوري ثابت على الرصيد المتبقي من الالتزام لكل فترة.

قد تتعرض المجموعة لزيادات مستقبلية محتملة في قيمة الإيجارات، والتي لا يتم تضمينها في التزام الإيجار حتى تصبح نافذة المفعول. عند سريان مفعول التعديلات على قيمة الإيجارات، تتم إعادة تقييم التزامات الإيجار وتعديلها مقابل حق الاستخدام.

يُقاس حق استخدام الموجودات بالتكلفة التي تشمل:

- مبلغ القياس المبدئي لالتزام الإيجار.
- أي دفعات إيجار مسددة في أو قبل تاريخ بدء العقد ناقصاً أي حوافز إيجار مستلمة.
- أي تكاليف أولية مباشرة.

يتم استهلاك حق الاستخدام من الموجودات عموماً على المدى الأقصر من العمر الإنتاجي للأصل ومدة الإيجار على أساس القسط الثابت. إذا كانت المجموعة على يقين معقول من ممارسة خيار الشراء، يتم تخفيض قيمة حق الاستخدام على مدار العمر الإنتاجي الأساسي للأصل.

يتم تضمين خيارات التمديد والإنهاء في عقود الإيجار في المجموعة. تستخدم هذه الخيارات لزيادة المرونة التشغيلية من حيث إدارة الأصول المستخدمة في عمليات المجموعة. إن غالبية خيارات التمديد والإنهاء الموجودة يتم ممارستها فقط من قبل المجموعة وليس من قبل المؤجر المعنى.

موجودات حق الاستخدام

تقوم المجموعة عند بداية العقد بالاعتراف بحق استخدام الموجودات في تاريخ بدء عقد الإيجار (أي التاريخ الذي يكون فيه الأصل ذو العلاقة متاحاً للاستخدام). يتم قياس حق استخدام الموجودات بالتكلفة، ناقصاً أي استهلاك مترام وخسائر انخفاض القيمة، ويتم تعديلها لأي إعادة قياس التزامات عقود الإيجار. تتضمن تكلفة حق استخدام الموجودات مبلغ التزامات عقود الإيجار المعترف بها والتكاليف المباشرة الأولية المتكبدة ودفعات الإيجار التي تمت في أو قبل تاريخ البدء ناقصاً أي حوافز إيجار مستلمة. يتم استهلاك حق استخدام الموجودات على أساس القسط الثابت على مدى فترة عقد الإيجار والأعمار الإنتاجية المقدرة للموجودات أيهما أقصر.

التزامات عقود الإيجار

تقوم المجموعة بالاعتراف بالتزامات عقود الإيجار المقاسة بالقيمة الحالية لمدفوعات الإيجار المقرر تسديدها على مدى فترة الإيجار في تاريخ بدء عقد الإيجار. تشمل مدفوعات عقود الإيجار المدفوعات الثابتة مطروحاً منها أي حوافز تأجير مستحقة، ومدفوعات الإيجار المتغيرة التي تستند إلى مؤشر أو معدل.

يتم الاعتراف بالدفعات المرتبطة بعقود الإيجار قصيرة الأجل أو منخفضة القيمة على أساس القسط الثابت كمصاريف في بيان الدخل الموحد. عقود الإيجار قصيرة الأجل هي عقود إيجار لمدة 12 شهراً أو أقل.

أدوات مالية مشتقة

تدرج المشتقات في البداية بالقيمة العادلة بتاريخ إبرام عقود المشتقات ويعد قياسها لاحقاً بالقيمة العادلة في نهاية كل فترة تقرير. يتم الاعتراف بالأرباح أو الخسائر في بيان الدخل الموحد مباشرة ما لم تكن الأداة المشتقة مؤهلة ومحددة كأداة تحوط، وفي تلك الحالة يستند توقيت الاعتراف في بيان الدخل الموحد على طبيعة علاقة التحوط. ويتم إدراج جميع المشتقات بقيمتها العادلة كموجودات إذا كانت القيمة العادلة موجبة، أو كمطلوبات إذا كانت القيمة العادلة سالبة.

استثمار في شركات حليفة

الشركات الحليفة هي تلك التي يكون للمجموعة نفوذ مؤثر عليها وليس سيطرة أو سيطرة مشتركة وهي بالعادة الحالات التي تكون المجموعة تمتلك بين 20% إلى 50% من حقوق التصويت.

وفقاً لطريقة حقوق الملكية، يظهر الاستثمار في الشركات الحليفة في بيان المركز المالي الموحد بالكلفة، مضافاً إليها التغيرات اللاحقة في حصة المجموعة في صافي موجودات الشركات الحليفة. يتم قيد حصة المجموعة من نتائج الشركات الحليفة في بيان الدخل الموحد. يتم استبعاد الأرباح والخسائر غير المتحققة الناتجة عن المعاملات بين المجموعة والشركات الحليفة بحدود حصة المجموعة في الشركات الحليفة.

مجموعة التأمين الوطنية المساهمة العامة المحدودة

البيانات المالية الموحدة للسنة المنتهية في 31 كانون الأول 2023

(جميع المبالغ بالدولار الأمريكي ما لم يذكر خلاف ذلك)

الإيضاحات حول البيانات المالية الموحدة

4. السياسات المحاسبية الجوهرية (تابع)

4.4 السياسات المحاسبية الجوهرية الأخرى (تابع)

الاستثمارات العقارية (تابع)

تتضمن مدفوعات الإيجار لبعض العقود زيادات في مؤشر الأسعار، ولكن لا توجد مدفوعات إيجار متغيرة أخرى تعتمد على أي مؤشر. عندما يكون من الضروري تقليل مخاطر الائتمان، يجوز للمجموعة الحصول على ضمانات بنكية لمدة عقد الإيجار. على الرغم من أن المجموعة معرضة للتغيرات في القيمة المتبقية في نهاية عقود الإيجار الحالية، إلا أن المجموعة تدخل عادة في عقود إيجار تشغيلية جديدة وبالتالي لن تحقق على الفور أي انخفاض في القيمة المتبقية في نهاية عقود الإيجار. تنعكس التوقعات بشأن القيم المتبقية المستقبلية في القيمة العادلة للعقارات.

يتم استبعاد الاستثمارات العقارية في حالة البيع أو عند التوقف عن استخدامها وعدم توقع تدفق منافع اقتصادية للمجموعة نتيجة بيعها. يتم عرض التغيرات في القيمة العادلة في بيان الدخل الموحد ضمن إيرادات من أعمال الاستثمارات العقارية في بيان الدخل الموحد. يتم إثبات أية أرباح ناتجة عن عملية استبعاد الاستثمارات العقارية في بيان الدخل الموحد في فترة حدوث الاستبعاد.

يتم تحديد القيمة العادلة بناءً على التقييم السنوي الذي يجريه خبراء عقاريين معتمدين مستقلين.

تقوم المجموعة بتصنيف التدفقات النقدية الخارجة لشراء أو إنشاء استثمارات عقارية كتدفقات استثمارية وتصنيف التدفقات النقدية الإيجابية كتدفقات تشغيلية.

الممتلكات والمعدات

تظهر الممتلكات والمعدات بالكلفة بعد تنزيل الاستهلاك المترام وأي خسائر تدني مترام في القيمة الدفترية. يتم استهلاك الممتلكات والمعدات وفقاً لطريقة القسط الثابت حسب العمر الإنتاجي المتوقع كما يلي:

سنوات	
5-17	أثاث وأجهزة
6-10	سيارات
50	مباني
10	ديكورات
5	برامج حاسوب

يتم دراسة تدني القيمة الدفترية للممتلكات والمعدات عند وجود أحداث أو تغيرات في الظروف تشير إلى عدم توافر إمكانية استرداد قيمتها الدفترية. عند وجود أحد هذه الأدلة وعندما تزيد القيمة الدفترية عن القيمة المتوقع استردادها، يتم تخفيض القيمة الدفترية للقيمة المتوقع استردادها وهي القيمة العادلة مخصوماً منها مصاريف البيع أو "القيمة في الاستخدام"، أيهما أعلى.

يتم احتساب ورسملة التكاليف المتكبدة لاستبدال مكونات الممتلكات والمعدات التي يتم التعامل معها بشكل منفصل، كما يتم شطب القيمة الدفترية لأي جزء مستبدل. يتم رسملة النفقات الأخرى اللاحقة فقط عند زيادة المنافع الاقتصادية المستقبلية المتعلقة بالممتلكات والمعدات. يتم إثبات جميع النفقات الأخرى في بيان الدخل الموحد.

تتم مراجعة القيم المتبقية والأعمار الإنتاجية للأصول وتعديلها إذا كان ذلك مناسباً في نهاية كل سنة مالية.

تدرج الأعمال الرأسمالية قيد التنفيذ بالتكلفة، بعد تنزيل أي خسارة مسجلة عن انخفاض القيمة. تشمل التكلفة الرسوم المهنية، وبالنسبة للموجودات المؤهلة، تتم رسملة تكاليف الافتراض وفقاً للسياسة المحاسبية للمجموعة. ويتم تصنيف هذه الممتلكات في الفئة الملائمة ضمن بند منفصل من الممتلكات والمعدات. ويبدأ احتساب استهلاك هذه الموجودات، على غرار الموجودات من الممتلكات الأخرى، عندما تصبح هذه الموجودات جاهزة للاستخدام المقرر لها.

الإيجارات

تطبق المجموعة المعيار الدولي للتقارير المالية رقم (16) حيث يتم الاعتراف بالإيجارات بناءً على حق استخدام الأصول والمطلوبات المقابلة في التاريخ الذي تكون فيه الموجودات المؤجرة متاحة لاستخدام المجموعة. تستأجر الشركة عدة مكاتب وعادة ما يتم إبرام عقود الإيجار لفترات محددة من سنة واحدة إلى 10 سنوات ولكن قد يكون لها خيارات تمديد.

يتم قياس الموجودات والمطلوبات الناشئة عن عقد الإيجار مبدئياً على أساس القيمة الحالية. تشمل التزامات الإيجار صافي القيمة الحالية للمدفوعات الثابتة (بما في ذلك المدفوعات الثابتة المضمنة)، ناقصاً أي حوافز تأجير مستحقة القرض. يتم أيضاً تضمين مدفوعات الإيجار بموجب خيارات تمديد معينة بشكل معقول في قياس الالتزام.

مجموعة التأمين الوطنية المساهمة العامة المحدودة

البيانات المالية الموحدة للسنة المنتهية في 31 كانون الأول 2023

(جميع المبالغ بالدولار الأمريكي ما لم يذكر خلاف ذلك)

الإيضاحات حول البيانات المالية الموحدة

4. السياسات المحاسبية الجوهرية (تابع)

4.4 السياسات المحاسبية الجوهرية الأخرى (تابع)

صندوق الادخار

تقوم المجموعة بالمساهمة بنسبة 65% من رواتب موظفي شركة التأمين الوطنية وشركة أبراج الوطنية في صندوق الادخار التابع لموظفي الشركتين في السنوات الخمس الأولى لاشتراك الموظفين وترتفع نسبة المساهمة إلى 7.5% بعد ذلك. يتم تحويل المبلغ المقتطع إلى صندوق ادخار منفصل تابع لموظفي المجموعة.

لا يوجد على المجموعة أي التزامات سداد أخرى بمجرد سداد المساهمات. يتم إثبات المساهمات كمصروفات عند استحقاقها. يتم الاعتراف بالمساهمات المدفوعة مقدماً كاصل إلى الحد الذي يتوفر فيه استرداد نقدي أو تخفيض في الدفعات المستقبلية.

العملات الأجنبية

يمثل الدولار الأمريكي عملة الأساس للشركة الأم وشركتها التابعة. كما يستخدم الدولار الأمريكي لعرض البيانات المالية الموحدة. يتم تحويل المعاملات التي تتم بالعملات الأخرى غير الدولار الأمريكي خلال السنة وفقاً لأسعار الصرف كما في تاريخ المعاملة.

بلغت أسعار صرف العملات الرئيسية التي تتعامل بها المجموعة مقابل الدولار الأمريكي كما في تاريخ البيانات المالية الموحدة كما يلي:

المقابل بالدولار الأمريكي	2023	2022
الشفيل الإسرائيلي	0.2770	0.2833
الدينار الأردني	1.4104	1.4104
وحدة النقد الأوروبية (يورو)	1.1037	1.0642
فرنك سويسري	1.1881	1.0814
يوان صيني	0.1408	0.1436
ريال سعودي	0.2667	0.2660
ريال قطري	0.2743	0.2737
درهم إماراتي	0.2723	0.2723
جنيه مصري	0.0323	0.0404

يتم تحويل الموجودات والمطلوبات النقدية وتلك التي تستحق القبض أو الدفع بالعملات الأخرى في نهاية السنة إلى الدولار الأمريكي وفقاً لأسعار الصرف كما في تاريخ البيانات المالية الموحدة. تظهر فروقات التحويل من ربح أو خسارة في بيان الدخل الموحد.

الحصة الأساسية والمخفضة للسهم من ربح السنة العائد إلى مساهمي الشركة الأم

يتم احتساب الحصة الأساسية للسهم في الأرباح من خلال قسمة ربح السنة العائد إلى مساهمي الشركة الأم على المعدل المرجح لعدد الأسهم العادية خلال العام.

يتم احتساب الربح المخفض للسهم من خلال قسمة ربح السنة العائد إلى مساهمي الشركة الأم (بعد الأخذ في الاعتبار العوائد والفوائد أية إيرادات أو نفقات تخص الأسهم القابلة للتحويل) على المعدل المرجح لعدد الأسهم العادية خلال العام مضافاً إليه المعدل المرجح لعدد الأسهم العادية التي يجب إصدارها فيما لو تم تحويل الأسهم القابلة للتحويل إلى أسهم عادية.

توزيعات أرباح

يتم الاعتراف بتوزيع أرباح المساهمين كمطلوبات في البيانات المالية الموحدة للمجموعة في الفترة التي يتم فيها موافقة المساهمين على توزيعات الأرباح.

الأحداث بعد تاريخ التقرير

يتم تعديل البيانات المالية الموحدة لتعكس الأحداث التي وقعت بين تاريخ التقرير وتاريخ اعتماد البيانات المالية للإصدار، شريطة أن تقدم دليلاً على الظروف التي كانت موجودة في تاريخ التقرير. تتم مناقشة أي أحداث ما بعد نهاية السنة والتي لا تعد أحداث موجبة للتعديل في البيانات المالية الموحدة عندما تكون جوهرية.

مبدأ الاستمرارية

لدى أعضاء مجلس الإدارة، في وقت اعتماد البيانات المالية الموحدة، توقع معقول بأن المجموعة لديها الموارد الكافية للاستمرار في الوجود التشغيلي في المستقبل المنظور. وبالتالي، استمروا في اعتماد مبدأ الاستمرارية المحاسبي في إعداد البيانات المالية الموحدة.

مجموعة التأمين الوطنية المساهمة العامة المحدودة

البيانات المالية الموحدة للسنة المنتهية في 31 كانون الأول 2023

(جميع المبالغ بالدولار الأمريكي ما لم يذكر خلاف ذلك)

الإيضاحات حول البيانات المالية الموحدة

4. السياسات المحاسبية الجوهرية (تابع)

4.4 السياسات المحاسبية الجوهرية الأخرى (تابع)

استثمار في شركات حليفة (تابع)

إن السنة المالية للشركات الحليفة هي ذات السنة المالية للمجموعة. تستخدم الشركات الحليفة نفس السياسات المحاسبية المستخدمة من قبل المجموعة فيما يتعلق بالمعاملات ذات الطبيعة المتشابهة.

لاحقاً لاستخدام طريقة حقوق الملكية تقرر المجموعة ما إذا كان هناك ضرورة لتقيد خسائر تدني إضافية على استثماراتها في الشركات الحليفة. تقوم المجموعة في تاريخ البيانات المالية الموحدة بتحديد ما إذا كان هناك وجود أدلة موضوعية تشير إلى تدني في قيمة الاستثمارات في الشركات الحليفة. في حال وجود هذه الأدلة، تقوم المجموعة باحتساب قيمة التدني والتي تمثل الفرق بين القيمة الدفترية للاستثمار والقيمة المتوقعة استردادها ويتم قيد هذا الفرق في بيان الدخل الموحد.

في حال فقدان المجموعة التأثير الجوهري على الشركات الحليفة، تقوم بإظهار الاستثمار المتبقي بالقيمة العادلة. يتم قيد أي فروقات بين القيمة الدفترية للشركة الحليفة والقيمة العادلة للاستثمار المتبقي والعائد من البيع بتاريخ فقدان التأثير الجوهري في بيان الدخل الموحد.

التدني في قيمة الموجودات غير المالية

إن الموجودات غير الملموسة التي لها عمر إنتاجي غير محدد أو الموجودات غير الملموسة غير الجاهزة للاستخدام والتي لا تخضع للإطفاء يتم اختيارها سنوياً للتحقق من انخفاض قيمتها. أما الموجودات غير المالية الخاضعة للاستهلاك والإطفاء فيتم مراجعتها لكي يتم تحديد خسارة التدني في قيمتها عندما تشير الأحداث أو التغييرات في الظروف إلى أن القيمة الدفترية قد لا تكون قابلة للاسترداد. يتم احتساب خسارة التدني في القيمة بمقدار المبلغ الذي تتجاوز به القيمة الدفترية للموجودات عن القيمة الممكن استردادها، والقيمة الممكن استردادها هي القيمة العادلة للموجودات بعد تنزيل تكاليف البيع والقيمة قيد الاستخدام أيهما أعلى. لأغراض تقييم تدني القيمة، يتم تجميع الموجودات في أدنى المستويات التي يوجد لها تدفقات نقدية يمكن تحديدها بشكل منفصل (وحدات توليد النقد). يتم مراجعة الموجودات غير المالية باستثناء الشهرة التي تعرضت لتدنٍ في قيمتها لاحتمال عكس انخفاض القيمة بتاريخ كل تقرير.

التقاص

لا يتم إجراء التقاص بين الموجودات والمطلوبات المالية في بيان المركز المالي الموحد إلا عندما تتوفر الحقوق القانونية الملزمة وكذلك عندما يتم تسويتها على أساس التقاص أو يكون تحقق الموجودات وتسوية المطلوبات يتم في نفس الوقت.

مخصص الضرائب

يتم احتساب مصاريف الضرائب المستحقة على أساس الأرباح الخاضعة للضريبة، وتختلف الأرباح الخاضعة للضريبة عن الأرباح المعلنة في البيانات المالية الموحدة لأن الأرباح المعلنة تشمل إيرادات غير خاضعة للضريبة أو مصاريف غير قابلة للتحويل في السنة المالية وإنما في سنوات لاحقة أو خسائر متركمة مقبولة ضريبياً أو بنود ليست خاضعة أو مقبولة للتحويل لأغراض ضريبية.

تحسب الضرائب بموجب النسب الضريبية المقررة وفقاً للقوانين والأنظمة والمعايير المحاسبية الدولي رقم (12). إن الضرائب الموجلة هي الضرائب المتوقع دفعها أو استردادها نتيجة الفروقات الزمنية المؤقتة بين قيمة الموجودات أو المطلوبات في البيانات المالية الموحدة والقيمة التي يتم احتساب الربح الضريبي على أساسها. وتحسب الضرائب الموجلة وفقاً للنسب الضريبية التي يتوقع تطبيقها عند تسوية الالتزام الضريبي أو تحقق الموجودات الضريبية الموجلة.

معلومات القطاعات

يتم إعداد التقارير عن القطاعات التشغيلية بطريقة تتفق مع التقارير الداخلية المقدمة إلى مدير العمليات الرئيس وصناع القرارات (لجنة الإدارة التنفيذية للمجموعة).

القطاع التشغيلي هو أحد مكونات المجموعة الذي يرتبط بأنشطة الأعمال التي تكتسب منها المجموعة إيرادات وتتكبد تكاليف بما فيها إيرادات ومصاريف ذات علاقة بالمعاملات مع أي من مكونات المجموعة الأخرى والتي تتم مراجعة نتائجها التشغيلية بشكل دوري من قبل الإدارة العليا للمجموعة (المسؤولة الأولى عن اتخاذ القرارات) لاتخاذ قرارات عن الموارد المخصصة لكل قطاع وتقييم أدائها والتي تتوفر عنها المعلومات المالية المنفصلة.

مخصصات

يتم الاعتراف بالمخصصات عندما يكون على الشركة التزام قانوني أو فعلي ناتج عن حدث سابق، وأن يكون تسديد الالتزامات محتمل ويمكن قياس قيمتها بشكل يعتمد عليه.

مجموعة التأمين الوطنية المساهمة العامة المحدودة

البيانات المالية الموحدة للسنة المنتهية في 31 كانون الأول 2023

(جميع المبالغ بالدولار الأمريكي ما لم يذكر خلاف ذلك)

الإيضاحات حول البيانات المالية الموحدة

5. أثر تطبيق المعايير المحاسبية الجديدة (تابع)

1 كانون الثاني 2022	1 كانون الثاني 2023	5.1
		الزيادة (النقصان) في إجمالي الموجودات للمجموعة
523,133	447,637	تعديل المخاطر
(1,274,789)	(1,159,198)	تأثير الخصم
(81,971)	(81,117)	مخاطر عدم الوفاء بالتزامات الأداء
(132,518)	24,480	عنصر الاستثمار
(345,412)	(95,212)	تأثير عنصر الخسارة
2,399,419	2,399,940	تكلفة الحيازة المؤجلة
1,087,862	1,536,530	أثر تطبيق معيار التقارير المالية الدولي للمحاسبة رقم (17) على إجمالي الموجودات

1 كانون الثاني 2022	1 كانون الثاني 2023	5.2
		(الزيادة) النقصان في إجمالي المطلوبات للمجموعة
(2,003,914)	(1,794,610)	تعديل المخاطر
5,282,121	5,027,877	تأثير الخصم
(5,528,425)	(5,427,222)	تأجيل رسوم التأمين
(727,660)	753,551	أثر فرق العملة على الإيرادات غير المكتسبة ورسوم التأمين
4,756,201	1,703,677	التغير في أفضل تقدير
(489,982)	(512,908)	تأجيل عمولات إعادة التأمين
(643,649)	(356,930)	أثر الضريبة
644,692	(606,565)	أثر تطبيق معيار التقارير المالية الدولي للمحاسبة رقم (17) على إجمالي المطلوبات

كان تأثير تطبيق معيار التقارير المالية الدولي للمحاسبة رقم (17) على صافي الربح للسنة المنتهية في 31 كانون الأول 2022، والناشئة عن تعديل المخاطر الاكتوارية والخصم ومدني معيدي التأمين وحصة معيدي التأمين في المطلوبات القائمة والمطلوبات المتكبدة ولكن لم يتم الإبلاغ عنها كما يلي:

السنة المنتهية في 31 كانون الأول 2022	الزيادة في صافي خسارة المجموعة
521	تكلفة الحيازة المؤجلة
209,304	تعديل المخاطر
1,320,493	الخصم
(1,574,737)	مصاريف التمويل
101,203	الرسوم
1,481,211	فروقات عملة
250,200	عنصر الخسارة
854	مخاطر عدم الوفاء بالتزامات الأداء
(22,926)	تأجيل عمولات إعادة التأمين
(75,496)	حصة معيدي التأمين من تعديل المخاطر
(198,561)	حصة معيدي التأمين من الخصم
314,152	حصة معيدي التأمين من مصاريف التمويل
156,998	عنصر الاستثمار
(3,052,524)	التغير في أفضل تقدير
(1,089,308)	أثر تطبيق معيار التقارير المالية الدولي للمحاسبة رقم (17) على الربح
286,719	أثر تطبيق معيار التقارير المالية الدولي للمحاسبة رقم (17) على مصروف الضرائب
(802,589)	أثر تطبيق معيار التقارير المالية الدولي للمحاسبة رقم (17) على صافي الربح

مجموعة التأمين الوطنية المساهمة العامة المحدودة

البيانات المالية الموحدة للسنة المنتهية في 31 كانون الأول 2023

(جميع المبالغ بالدولار الأمريكي ما لم يذكر خلاف ذلك)

الإيضاحات حول البيانات المالية الموحدة

4. السياسات المحاسبية الجوهرية (تابع)

4.4 السياسات المحاسبية الجوهرية الأخرى (تابع)

أسهم الخزينة

عندما تقوم أي من شركات المجموعة بشراء أدوات حقوق ملكية الشركة الأم، يتم خصم المقابل المدفوع، بما في ذلك أي تكاليف إضافية منسوبة مباشرة (بعد خصم ضرائب الدخل)، من حقوق الملكية العائد إلى مساهمي الشركة كإسهم خزينة حتى يتم إلغاء الأسهم أو إعادة إصدارها. عندما يتم إعادة إصدار هذه الأسهم العادية لاحقاً، فإن أي مقابل مستلم، بعد خصم أي تكاليف معاملة إضافية منسوبة مباشرة وتأثيرات ضريبة الدخل ذات الصلة، يتم إدراجها في حقوق الملكية العائد إلى مساهمي الشركة.

5. أثر تطبيق المعايير المحاسبية الجديدة

كما ذكر في إيضاح رقم (3) إن هذه البيانات المالية الموحدة للمجموعة هي أول بيانات مالية موحدة يتم فيها تطبيق المعيار الدولي للتقارير المالية رقم (17) "عقود التأمين".

معيار التقارير المالية الدولي للمحاسبة رقم (17)

عند الانتقال إلى معيار التقارير المالية الدولي للمحاسبة رقم (17)، طبقت المجموعة نهج الأثر الرجعي الكامل على جميع عقود التأمين الصادرة وعقود إعادة التأمين المحتفظ بها. لذلك، في تاريخ الانتقال، 1 كانون الثاني 2022، قامت المجموعة بما يلي:

- تحديد كل مجموعة من عقود التأمين والاعتراف بها وقياسها كما لو كان معيار التقارير المالية الدولي للمحاسبة رقم (17) قد طبق دائماً؛
- ألغيت الاعتراف بأي أرصدة حالية لم تكن موجودة لو تم تطبيق معيار التقارير المالية الدولي للمحاسبة رقم (17) دائماً؛
- الاعتراف بأي فرق ناتج في حقوق الملكية.

تأثير إعادة التصنيف على بيان المركز المالي الموحد عند تطبيق معيار التقارير المالية الدولي للمحاسبة رقم (17):

نتج عن تطبيق المعيار الدولي للتقارير المالية رقم (17) تغيرات في طريقة عرض بيان المركز المالي الموحد. البنود المفصّل عنها سابقاً: ذم مدينة - بالصافي، ذم دائنة، الأقساط غير المكتسبة، المطلوبات المبلغ عنها، المطلوبات غير المبلغ عنها، احتياطي العجز في الأقساط، واحتياطي معالجة المطالبات تم عرضها معاً حسب المحفظة في بند واحد يسمى المطلوبات أو موجودات عقود التأمين. البنود المفصّل عنها سابقاً: حصة معيدي التأمين من الأقساط غير المكتسبة، وحصة معيدي التأمين من المطلوبات المبلغ عنها، وحصة معيدي التأمين من المطلوبات غير المبلغ عنها، وأرصدة إعادة التأمين مستحقة الدفع أو القبض يتم عرضها معاً حسب المحفظة في بند واحد يسمى موجودات أو مطلوبات عقود إعادة التأمين.

تعتمد طريقة العرض على المحافظ والتي تتكون من مجموعة من العقود التي تغطي مخاطر مماثلة والتي تتم إدارتها معاً. يتم عرض محافظ عقود التأمين وإعادة التأمين بشكل منفصل بين:

- موجودات عقود التأمين،
- مطلوبات عقود التأمين،
- موجودات عقود إعادة التأمين،
- مطلوبات عقود إعادة التأمين.

أثر إعادة القياس على بيان المركز المالي الموحد عند تطبيق معيار التقارير المالية الدولي للمحاسبة رقم (17):

فيما يلي التأثير على إجمالي حقوق الملكية وإجمالي الموجودات وإجمالي المطلوبات كما في 1 كانون الثاني 2023 و 1 كانون الثاني 2022، والناشئة عن تعديل المخاطر الاكتوارية والخصم وتعديل مكونات الخسارة وتقديرات المقبوضات المتوقعة من الأقساط. يعود الارتفاع الإجمالي في صافي حقوق الملكية بشكل أساسي إلى التغيير في أفضل تقدير مخفض جزئياً نتيجة التغيير في منهجية حساب تعديل مكون الخسارة وإيرادات الأقساط المتوقعة بموجب متطلبات المعيار الدولي للتقارير المالية رقم (17) مقارنة باحتياطي عجز الأقساط بموجب معيار التقارير المالية الدولي للمحاسبة رقم (4). انظر أيضاً الإيضاح 4.2.1 للحصول على تفاصيل بشأن المنهجية والافتراضات المستخدمة لتحديد هذه التعديلات.

إيضاح	1 كانون الثاني 2022	1 كانون الثاني 2023
5.1	1,087,862	1,536,530
5.2	644,692	(606,565)
أثر تطبيق معيار التقارير المالية الدولي للمحاسبة رقم (17) على الأرباح المدورة وإجمالي حقوق الملكية، بالصافي من الضريبة	1,732,554	929,965



مجموعة التأمين الوطنية المساهمة العامة المحدودة

البيانات المالية الموحدة للسنة المنتهية في 31 كانون الأول 2023
(جميع المبالغ بالدرار الأمريكي ما لم يذكر خلاف ذلك)

الإيضاحات حول البيانات المالية الموحدة

5. أثر تطبيق المعايير المحاسبية الجديدة (تابع)

تسوية بيان المركز المالي الموحد كما في 1 كانون الثاني 2022: (تابع)

بعد تطبيق معيار التقارير المالية الدولي للمحاسبة رقم (17)	إعادة قياس	إعادة تصنيف	تعديلات (إيضاح 42)	قبل تطبيق معيار التقارير المالية الدولي للمحاسبة رقم (17)	المطلوبات
629,166	-	(7,522,695)	114,999	8,036,862	نعم داتنة
4,155,106	-	-	1,685,043	2,470,063	مستحقات ومطلوبات أخرى
607,029	643,649	(36,620)	-	-	مخصص الضرائب
36,039,761	(4,557,041)	(29,851,644)	-	70,448,446	مطلوبات عقود التأمين
11,711	19,494	(7,783)	-	-	مطلوبات عقود إعادة التأمين
-	-	(3,671,866)	-	-	نعم شركات التأمين وإعادة التأمين الدائنة
5,193,178	-	-	-	3,671,866	مخصص تعويض نهاية الخدمة ومناقص الموظفين
1,056,530	-	-	-	5,193,178	مطلوبات إيجار
-	-	-	(184,543)	1,056,530	مستحقات الصناديق الفلسطينية لتعويض مصابي حوادث الطرق
1,560,866	-	-	-	184,543	مطلوبات ضريبية مؤجلة
49,253,347	(3,893,898)	(41,090,608)	1,615,499	92,622,354	مجموع المطلوبات
17,250,000	-	-	-	17,250,000	حقوق الملكية
8,201,120	-	-	-	8,201,120	رأس المال المسفوح
3,000,000	-	-	-	3,000,000	احتياطي إجاري
(205,781)	-	-	-	(205,781)	احتياطي اختياري
112,369	-	-	-	112,369	احتياطي التغيير في القيمة العادلة
18,323,264	1,732,554	-	-	16,590,710	فروقات ترجمة عملات أجنبية
46,680,972	1,732,554	-	-	44,948,418	الأرباح المدورة
1,760,181	-	-	-	1,760,181	حقوق ملكية حملة الأسهم لمساهمي الشركة الأم
48,441,153	1,732,554	-	-	46,708,599	حقوق جهات غير مسيطرة
97,694,500	(2,161,344)	(41,090,608)	1,615,499	139,330,953	مجموع حقوق الملكية
					مجموع المطلوبات وحقوق الملكية

مجموعة التأمين الوطنية المساهمة العامة المحدودة

البيانات المالية الموحدة للسنة المنتهية في 31 كانون الأول 2023
(جميع المبالغ بالدرار الأمريكي ما لم يذكر خلاف ذلك)

الإيضاحات حول البيانات المالية الموحدة

5. أثر تطبيق المعايير المحاسبية الجديدة (تابع)

تسوية بيان المركز المالي الموحد كما في 1 كانون الثاني 2022:

بعد تطبيق معيار التقارير المالية الدولي للمحاسبة رقم (17)	إعادة قياس	إعادة تصنيف	تعديلات (إيضاح 42)	قبل تطبيق معيار التقارير المالية الدولي للمحاسبة رقم (17)	الموجودات
14,777,842	-	-	(127,615)	14,905,457	النقد والتد المعادل
127,615	-	-	127,615	-	ودائع لأجل
740,214	-	(13,392,859)	2,077,756	12,055,317	نعم مدينة
-	-	(25,036,445)	(12,645)	25,049,090	شيكات برسم التحصيل
10,164,125	-	-	51,282	10,112,843	استثمارات:
1,533,812	-	-	-	1,533,812	موجودات مالية بالقيمة العادلة من خلال الأرباح أو الخسائر
22,010,649	-	-	-	22,010,649	موجودات مالية بالقيمة العادلة من خلال الدخل الشامل الأخر
3,710,051	-	-	-	3,710,051	موجودات مالية بالكافة المطفاة
330,254	(724,711)	1,054,965	-	-	نقد مقيد السحب
8,450,564	(1,436,633)	(1,341,585)	-	11,228,782	موجودات عقود التأمين
2,343,587	-	(2,338,064)	495,456	2,338,064	موجودات عقود إعادة التأمين
-	-	(36,620)	(996,350)	1,848,131	مصاريف مدفوعة مقدماً وموجودات أخرى
2,999,965	-	-	-	2,999,965	سلفيات الضرائب
3,336,452	-	-	-	3,336,452	موجودات ضريبية مؤجلة
21,667,954	-	-	-	21,667,954	استثمار في شركات حليفة
1,042,058	-	-	-	1,042,058	استثمارات عقارية
4,459,358	-	-	-	4,459,358	حقوق استخدام الأصول- إيجار
97,694,500	(2,161,344)	(41,090,608)	1,615,499	139,330,953	ممتلكات ومعدات
					مجموع الموجودات



مجموعة التأمين الوطنية المساهمة العامة المحدودة

البيانات المالية الموحدة للسنة المنتهية في 31 كانون الأول 2023
(جميع البنائع بالدرولار الأمريكي مالم يذكر خلاف ذلك)

الإيضاحات حول البيانات المالية الموحدة

5. أثر تطبيق المعايير المحاسبية الجديدة (تابع)

تسوية بيان المركز المالي الموحد كما في 31 كانون الأول 2022: (تابع)

بعد تطبيق معيار التقارير المالية الدولي للمحاسبية رقم (17)	إعادة قياس	إعادة تصنيف	تعديلات (إيضاح 42)	قبل تطبيق معيار التقارير المالية الدولي للمحاسبية رقم (17)
672,431	-	(6,133,684)	212,352	6,593,763
4,369,674	-	-	1,245,954	3,123,720
812,696	356,930	-	-	455,766
37,365,979	(2,825,621)	(23,735,006)	-	63,926,606
26,490	36,052	(9,562)	-	-
-	-	(3,318,257)	-	3,318,257
4,447,590	-	-	-	4,447,590
922,793	-	-	-	922,793
-	-	-	(142,357)	142,357
1,824,681	-	-	-	1,824,681
50,442,334	(2,432,639)	(33,196,509)	1,315,949	84,755,533
17,250,000	-	-	-	17,250,000
(147,742)	-	-	-	(147,742)
8,490,185	(78,616)	-	-	8,568,801
(15,275)	-	-	-	(15,275)
(960,090)	-	-	-	(960,090)
20,706,214	1,008,581	-	-	19,697,633
45,323,292	929,965	-	-	44,393,327
1,893,460	-	-	-	1,893,460
47,216,752	929,965	-	-	46,286,787
97,659,086	(1,502,674)	(33,196,509)	1,315,949	131,042,320

حقوق الملكية
رأس المال المدفوع
أسهم خزينة
احتياطي إيجاري
احتياطي التخفيض في القيمة العادلة
فروقات ترجمة عملات أجنبية
الأرباح المدورة
حتى ملكية حملة الأسهم لمساهمي الشركة الأم
حقوق جهات غير مسيطرة
مجموع حقوق الملكية
مجموع المطالبات حقوق الملكية



مجموعة التأمين الوطنية المساهمة العامة المحدودة

البيانات المالية الموحدة للسنة المنتهية في 31 كانون الأول 2023

(جميع البنائع بالدرولار الأمريكي مالم يذكر خلاف ذلك)

الإيضاحات حول البيانات المالية الموحدة

5. أثر تطبيق المعايير المحاسبية الجديدة (تابع)

تسوية بيان المركز المالي الموحد كما في 31 كانون الأول 2022:

بعد تطبيق معيار التقارير المالية الدولي للمحاسبية رقم (17)	إعادة قياس	إعادة تصنيف	تعديلات (إيضاح 42)	قبل تطبيق معيار التقارير المالية الدولي للمحاسبية رقم (17)
8,728,879	-	-	(6,606,507)	15,335,386
6,606,507	-	-	6,606,507	-
613,478	-	(14,451,693)	1,870,817	13,194,354
-	-	(15,856,755)	(35,955)	15,892,710
17,889,541	-	-	472,890	17,416,651
736,192	-	-	-	736,192
14,218,126	-	-	-	14,218,126
3,928,448	-	-	-	3,928,448
182,143	(257,615)	439,758	-	-
8,356,350	(1,245,059)	(1,088,243)	-	10,689,652
-	(1,245,059)	(2,239,576)	-	2,239,576
1,015,431	-	-	(991,803)	2,007,234
-	-	-	-	-
2,948,439	-	-	-	2,948,439
2,507,135	-	-	-	2,507,135
24,219,866	-	-	-	24,219,866
897,009	-	-	-	897,009
4,811,542	-	-	-	4,811,542
97,659,086	(1,502,674)	(33,196,509)	1,315,949	131,042,320

الموجودات
النقد و النقد المعادل
ودائع لأجل
ذمم مدينة
شيكات برسم التحصيل
استثمارات:
موجودات مالية بالقيمة العادلة من خلال الأرباح أو الخسائر
موجودات مالية بالقيمة العادلة من خلال الدخل الشامل الأخر
موجودات مالية بالكافة المطمئة
نقد مقيد السحب
موجودات عقود التأمين
موجودات عقود إعادة التأمين
ذمم شركات التأمين وإعادة التأمين المدنية
مصاريف مدفوعة مقدماً وموجودات أخرى
سلفيات الصرايب
موجودات ضريبية مؤجلة
استثمار في شركات خيئة
استثمارات عقارية
حتى استخدام الأصول- إيجار
ممتلكات ومعدات
مجموع الموجودات



مجموعة التأمين الوطنية المساهمة العامة المحدودة

البيانات المالية الموحدة للسنة المنتهية في 31 كانون الأول 2023

(جميع المبالغ بالدرول الأمريكي ما لم يذكر خلاف ذلك)

الإيضاحات حول البيانات المالية الموحدة

5. أثر تطبيق المعايير المحاسبية الجديدة (تابع)
تسوية بيان الدخل الموحد كما في 31 كانون الأول 2022:

بعد تطبيق معيار التقارير المالية المحاسبية رقم (17)	إعادة قياس	إعادة تصنيف	قبل تطبيق معيار التقارير المالية المحاسبية رقم (17)
-	(216,024)	(55,093,478)	اجمالي أقساط التأمين المكتبة
-	(216,024)	(1,886,808)	2,102,832
-	-	(56,980,286)	اجمالي أقساط معيدي التأمين
-	-	(10,276,591)	57,196,310
-	-	(26,809)	حصة معيدي التأمين من التغير في أقساط غير مكتبة
-	-	(10,249,782)	26,809
-	(216,024)	(46,730,504)	صافي أقساط التأمين المكتبة قبل الموزلات
-	-	1,456,596	46,946,528
-	-	1,917,862	عمولات إعادة تأمين مكتبة
-	(216,024)	(46,289,238)	1,917,862
-	-	39,026,499	صافي أقساط التأمين المكتبة بعد الموزلات
-	-	(3,598,155)	39,026,499
-	-	(35,428,344)	حصة معيدي التأمين من الإيداعات المسددة
-	-	(1,024,092)	35,428,344
-	-	565,939	التغير في احتياطي الإيداعات تحت التسوية
-	-	(34,970,191)	(565,939)
-	(216,024)	(11,289,047)	صافي الإيداعات المتكبرة
-	-	8,134,813	صافي أرباح أعمال التأمين قبل المصاريف الإدارية والعملة الموزعة
-	(216,024)	(3,164,234)	حصة فروغ التأمين من المصاريف الإدارية والعملة الموزعة
-	-	56,056,883	3,380,258
56,158,086	101,203	(47,351,189)	إيرادات عقود التأمين
(48,287,443)	(936,254)	(835,051)	مصاريف خدمات عقود التأمين
7,870,643	(835,051)	(5,760,970)	نتائج أعمال عقود التأمين قبل عقود إعادة التأمين المحفوظ بها
(6,019,830)	(258,860)	2,944,724	صافي الإيرادات (المصاريف) من عقود إعادة التأمين
1,850,813	(1,093,911)	1,023,217	نتائج أعمال عقود التأمين وعدة التأمين
1,023,217	-	1,517,499	قوائد الموجودات المالية غير العقسية بقيمة العادلة من خلال الأرباح أو الخسائر
1,517,499	-	(111,040)	صافي الأرباح من الموجودات المالية العقسية بقيمة العادلة من خلال الأرباح أو الخسائر
(111,040)	-	(462,638)	صافي (الخسائر) من استبعاد موجودات مالية معقبة بكتابة الضمانة
(462,638)	-	1,967,038	صافي (خسائر) انخفاض قيمة الموجودات المالية
1,967,038	-	-	صافي محل الاستثمار

مجموعة التأمين الوطنية المساهمة العامة المحدودة

البيانات المالية الموحدة للسنة المنتهية في 31 كانون الأول 2023

(جميع المبالغ بالدرول الأمريكي ما لم يذكر خلاف ذلك)

الإيضاحات حول البيانات المالية الموحدة

5. أثر تطبيق المعايير المحاسبية الجديدة (تابع)

تأثير إعادة التصنيف على بيان الدخل الموحد عند تطبيق المعيار الدولي للتقارير المالية رقم (17):

تم تغيير وصف البنود في بيان الدخل الموحد بشكل جوهري مقارنة بالعام السابق، قامت المجموعة سابقاً بالإيضاح عن البنود التالية:

- اجمالي أقساط التأمين المكتبة
- اجمالي أقساط معيدي التأمين
- التغير في أقساط غير مكتبة
- حصة معيدي التأمين من التغير في أقساط غير مكتبة
- الإيداعات المسددة
- حصة معيدي التأمين من الإيداعات المسددة
- التغير في احتياطي الإيداعات تحت التسوية
- التغير في حصة معيدي التأمين من احتياطي الإيداعات تحت التسوية
- عمولات إعادة تأمين مكتبة
- الموزلات المدفوعة
- خسائر انخفاض القيمة
- مصاريف إدارية وعمامة

بدلاً من ذلك، يتطلب معيار التقارير المالية الدولي للمحاسبة رقم (17) عرضاً مفصلاً لـ:

- إيرادات التأمين
- مصاريف خدمات التأمين
- صافي المصاريف من عقود إعادة التأمين
- مصاريف تشغيلية أخرى

مجموعة التأمين الوطنية المساهمة العامة المحدودة

البيانات المالية الموحدة للسنة المنتهية في 31 كانون الأول 2023

(جميع المبالغ بالدينار الأمريكي ما لم يذكر خلاف ذلك)

الإيضاحات حول البيانات المالية الموحدة

5. أثر تطبيق المعيار المحاسبية الجديدة (تابع)

تسوية بيان الدخل الشامل الموحد كما في 31 كانون الأول 2022:

بعد تطبيق معيار التقارير المالية الدولي للمحاسبية رقم (17)	إعادة قياس	إعادة تصنيف	قبل تطبيق المعيار الدولي للتقرير المالية رقم (17)	صافي الدخل
3,061,882	(802,589)	-	3,864,471	
(38,524)	-	-	(38,524)	
(1,079,233)	-	-	(1,079,233)	
(1,117,757)	-	-	(1,117,757)	
1,944,125	(802,589)	-	2,746,714	

بنود الدخل الشامل الأخرى:

بنود ان يتم /عادة تصنيفها الى بيان الدخل الموحد في فترات لاحقة:

التغير في القيمة العادلة - موجودات مالية بالقيمة العادلة من خلال الدخل الشامل الأخر

بنود سيتم /عادة تصنيفها الى بيان الدخل الموحد في فترات لاحقة:

فروقات ترجمة عملات أجنبية ناتجة عن قيد حصة المجموعة من ترجمة البيانات المالية للشركات الحليفة

بنود الدخل الشامل الأخرى للسنة

إجمالي الدخل الشامل للسنة

مجموعة التأمين الوطنية المساهمة العامة المحدودة

البيانات المالية الموحدة للسنة المنتهية في 31 كانون الأول 2023

(جميع المبالغ بالدينار الأمريكي ما لم يذكر خلاف ذلك)

الإيضاحات حول البيانات المالية الموحدة

5. أثر تطبيق المعيار المحاسبية الجديدة (تابع)

تسوية بيان الدخل الموحد كما في 31 كانون الأول 2022: (تابع)

بعد تطبيق معيار التقارير المالية الدولي للمحاسبية رقم (17)	إعادة قياس	إعادة تصنيف	قبل تطبيق معيار التقارير المالية الدولي للمحاسبية رقم (17)	صافي الدخل
(669,481)	(93,525)	(575,956)	-	
314,152	314,152	-	-	
(355,329)	220,627	(575,956)	-	
3,462,522	(873,284)	4,335,806	-	
-	-	(2,429,676)	2,429,676	
(1,520,671)	-	(1,520,671)	-	
1,539,753	-	1,539,753	-	
537,136	-	(1,539,753)	2,076,889	
347,916	-	-	347,916	
211,036	-	-	211,036	
(623,609)	-	575,956	(1,199,565)	
-	-	816,778	(816,778)	
-	-	1,386,041	(1,386,041)	
3,954,083	(1,089,308)	-	5,043,391	
(892,201)	286,719	-	(1,178,920)	
3,061,882	(802,589)	-	3,864,471	

عوائد الاستثمارات
مصاريف تشغيلية أخرى
صافي الأرباح من القيمة العادلة للاستثمارات العقارية
إيرادات من اتصال الاستثمارات العقارية
حصة المجموعة من نتائج أعمال شركات حليفة
أرباح بيع ممتلكات ومعدات
(خسائر) فروقات عملة
مصاريف إدارية وعملة غير موزعة على فروع التأمين
صافي (خسائر) انخفاض القيمة
مصاريف قبل الضرائب
صافي الأرباح

(مصاريف) تمويل عقود التأمين الصادرة
إيرادات تمويل عقود إعادة التأمين المحفوظ بها
صافي (مصاريف) تمويل التأمين
صافي نتائج خدمات التأمين والاستثمار

مجموعة التأمين الوطنية المساهمة العامة المحدودة

البيانات المالية الموحدة للسنة المنتهية في 31 كانون الأول 2023

(جميع المبالغ بالدولار الأمريكي ما لم يذكر خلاف ذلك)

الإيضاحات حول البيانات المالية الموحدة

6. تحليل المخاطر

إدارة مخاطر التأمين

تقوم المجموعة بإدارة المخاطر المتنوعة بوسائل متعددة وذلك من خلال استراتيجية تحدد المخاطر وسبل مواجهتها وتخفيفها. ولتحقيق هذا الهدف، تقوم إدارة المجموعة بالتعاون مع كافة مراكز العمل المسؤولة عن تحديد المخاطر المتعلقة بأنشطتها ووضع الضوابط الرقابية المناسبة ومراقبة استمرارية فعاليتها. يعتبر مجلس إدارة المجموعة هو المسؤول عن تحديد ومراقبة المخاطر في المجموعة.

قياس المخاطر وأنظمة التقارير

إن مراقبة المخاطر وإدارتها يتم من خلال مراقبة الحدود المسموح بها لكل نوع من أنواع المخاطر وأن هذه الحدود تعكس استراتيجية عمل المجموعة وعوامل السوق المختلفة المحيطة بها. يتم جمع المعلومات من الدوائر المختلفة لدى المجموعة وتحليلها للتعرف على المخاطر المتوقعة التي قد تتجم عنها. يتم عرض وشرح هذه المعلومات لمجلس إدارة المجموعة.

تتعرض المجموعة لمخاطر التأمين والمخاطر المالية والتي تتمثل في مخاطر السوق ومخاطر الائتمان ومخاطر السيولة. فيما يلي ملخص للمخاطر التي تواجهها المجموعة والطرق المستخدمة من قبل الإدارة للتخفيف من آثار هذه المخاطر:

مخاطر الاكتتاب وإدارة المخاطر المالية

تعتبر عملية تحمل المخاطر جزءاً لا يتجزأ من نموذج أعمال المجموعة. قامت المجموعة بتطوير وتنفيذ هيكل لإدارة المخاطر مصمم لتحديد وتقييم ومراقبة المخاطر المرتبطة بأعمالها. وبالالتزام بهذا الهيكل، تهدف المجموعة إلى الوفاء بالتزاماتها تجاه حاملي وثائق التأمين والعملاء والدائنين الآخرين، وإدارة رأسمالها بكفاءة، والامتثال للقوانين واللوائح المعمول بها.

تتولى لجنة الرقابة بالمجموعة المسؤولية الشاملة عن إنشاء والإشراف على إطار إدارة المخاطر بالمجموعة. تتولى اللجنة التنفيذية للمخاطر مسؤولية تحديد ومراقبة إدارة المخاطر من أجل التأكد من فعالية أنظمة الرقابة الخاصة بها. تقوم لجنة الرقابة بالموافقة على جميع سياسات إدارة المخاطر، بالإضافة إلى العناصر الكمية والنوعية لإطار تقبل المخاطر وتقبلها لدى المجموعة.

تقوم المجموعة بإدارة موجوداتها ومطلوباتها ضمن إطار إدارة الموجودات والمطلوبات (ALM) الذي تم تطويره لتحقيق عوائد استثمارية طويلة الأجل تزيد عن التزاماتها بموجب عقود التأمين. ضمن إطار إدارة الموجودات والمطلوبات، تقوم المجموعة بشكل دوري بإعداد تقارير على مستوى قطاعات التشغيل والمنتجات والتي يتم توزيعها على موظفي الإدارة العليا للمجموعة. إن التقنية الرئيسية لإدارة الموجودات والمطلوبات المعتمدة لدى المجموعة هي مطابقة الموجودات مع المطلوبات الناشئة عن عقود التأمين حسب خط الإنتاج.

تتكامل إدارة الموجودات والمطلوبات الخاصة بالمجموعة مع إدارة المخاطر المالية المرتبطة بالفئات الأخرى للموجودات والمطلوبات المالية للمجموعة والتي لا ترتبط مباشرة بالتزامات عقود التأمين.

إدارة مخاطر الاكتتاب

تشتمل مخاطر الاكتتاب على مخاطر التأمين ومخاطر النفقات. تدير المجموعة مخاطر الاكتتاب الخاصة بها بناءً على سياسة الاكتتاب المعتمدة من قبل مجلس الإدارة. تقوم لجنة الرقابة بمراقبة الالتزام بتطبيق السياسة، وتقوم بمراجعة أنماط التسعير ونسب الخسارة ومخاطر الاكتتاب. وتشارك اللجنة أيضاً في القرارات التي تتخذها اللجنة التنفيذية للمخاطر بشأن الاكتتاب والتسعير واستراتيجية السوق.

مخاطر التأمين:

تتمثل المخاطر بموجب عقود التأمين في احتمال وقوع الحدث المؤمن عليه وعدم التأكد من مبلغ و/أو توقيت المطالبة الناتجة. بحكم طبيعة عقد التأمين، فإن هذا الخطر عشوائي؛ ومع ذلك، يمكن التنبؤ به بمستوى معين من الموثوقية.

بالنسبة لمحفظة عقود التأمين فإن خطر التأمين الرئيسي الذي تواجهه المجموعة هو خطر اختلاف المبالغ الفعلية للدعوات ومواعيد دفعها عن توقعات المجموعة، والذي يتأثر في حال تكرار الادعاءات أو زيادة المبالغ المطالب بها والمناقص المدفوعة والتطورات المستقبلية للدعوات طويلة الأجل. تعتبر أحداث التأمين عشوائية، وسيختلف العدد الفعلي ومبلغ المطالبات والمناقص المدفوعة من سنة إلى أخرى عن المستوى المحدد باستخدام التقنيات الإحصائية. إن الهدف من استخدام الأساليب الإحصائية هو تقليل انحراف الأرقام الفعلية عن الأرقام المتوقعة.

يمكن أن يتأثر تكرار وشدة المطالبات بعدة عوامل وأهمها مستوى التعويضات المتعلقة بمخاطر الإصابة بالأمراض (على سبيل المثال، التعويضات الطبية والعجز عن العمل) وعدد القضايا التي تصل إلى المحكمة، وخاصة فيما يتعلق بالإصابات الجسدية. ويمكن تلخيص ذلك على أنه خطر التشريع. ويحدد التشريع مقدار التعويضات ووقت التسوية أمام المحكمة. يتم التخفيف من التعرض للمخاطر المذكورة أعلاه عن طريق التنوع عبر مجموعة كبيرة من عقود التأمين.

مجموعة التأمين الوطنية المساهمة العامة المحدودة

البيانات المالية الموحدة للسنة المنتهية في 31 كانون الأول 2023

(جميع المبالغ بالدولار الأمريكي ما لم يذكر خلاف ذلك)

الإيضاحات حول البيانات المالية الموحدة

6. تحليل المخاطر (تابع)

تقوم المجموعة بإدارة هذه المخاطر من خلال استراتيجية الاكتتاب الخاصة بها (إثان من الأساليب المحورية للتأمين على السيارات هما تسعير المنتجات وتجزئة المحفظة)، وترتيبات إعادة التأمين الكافية والتعامل الاستباقي في إدارة المطالبات. إن الهدف من استراتيجية الاكتتاب هو التأكد من أن المخاطر المكتتبه متنوعة بشكل جيد من حيث نوع وحجم المخاطر. يتم تحسين تنوع المخاطر من خلال الاختيار الدقيق وتنفيذ استراتيجيات الاكتتاب، والتي تم تصميمها لضمان تنوع المخاطر من حيث نوع المخاطر ومستوى المنافع المؤمن عليها.

تقوم المجموعة بالحد من تعرضها من خلال فرض حدود قصوى لمبالغ المطالبات على بعض العقود، بالإضافة إلى استخدام ترتيبات إعادة التأمين من أجل الحد من تعرضها لإجمالي مبلغ المطالبات. إن تأثير ترتيبات إعادة التأمين هذه هو عدم تعرض المجموعة لخسائر تأمينية تزيد عن مستوى معين.

تم وضع حدود الاكتتاب لفرض معايير اختيار المخاطر المناسبة. على سبيل المثال، يحق للمجموعة عدم تجديد وثائق التأمين الفردية، وإعادة تسعير المخاطر التجديد، وفرض خصومات، ورفض دفع مطالبة احتيالية. يتم دائماً تضمين حدود دفع المطالبات لتحديد المبلغ المستحق عند وقوع الحدث المؤمن عليه.

كما تمنح عقود التأمين المجموعة الحق في ملاحظة أطراف ثالثة لدفع بعض أو كل التكاليف (على سبيل المثال، الحطام).

لدى المجموعة دائرة مطالبات متخصصة تتعامل مع تخفيف المخاطر المحيطة بالمطالبات المعروفة. تقوم هذه الدائرة بالتحقيق في كافة المطالبات المادية أو المشبوهة وضبطها. تتم مراجعة المطالبات بشكل فردي على الأقل سنوياً وتعديلها لتعكس أحدث المعلومات حول الحقائق الأساسية والقانون الحالي والشروط والأحكام التعاقدية وعوامل أخرى. تقوم المجموعة بإدارة ومتابعة التسويات المبكرة للمطالبات لتقليل تعرضها للتطورات غير المتوقعة.

مخاطر النفقات

مخاطر النفقات هي مخاطر الزيادة غير المتوقعة في إدارة وتنظيم البوليصة ومعالجة المطالبات والتكاليف الأخرى المتعلقة بالوفاء بعقود التأمين. تتم إدارة المخاطر من خلال إعداد الموازنات وتقييم التكاليف الدورية.

التغيرات عن الفترات السابقة

لم تكن هناك تغييرات جوهرية في أهداف وسياسات وعمليات المجموعة لإدارة المخاطر والأساليب المستخدمة لقياس المخاطر مقارنة بالفترات السابقة.

تطور الادعاءات

تظهر الجداول أدناه الادعاءات الفعلية (بناءً على تقديرات الإدارة في نهاية السنة) مقارنة بالتقديرات للسنوات الأربع الماضية على أساس السنة التي وقع فيها الحادث، كما يلي:

جميع فروع التأمين - الإجمالي:

السنة التي وقع فيها الحادث	2019 وما قبلها	2020	2021	2022	2023	المجموع
كما في نهاية السنة	251,967,738	30,260,080	40,902,560	37,678,617	47,819,367	47,819,367
بعد سنة	251,839,044	31,525,105	42,629,562	39,169,406	-	39,169,406
بعد سنتين	252,224,477	31,862,883	42,589,387	-	-	42,589,387
بعد ثلاث سنوات	254,003,339	35,011,691	-	-	-	35,011,691
بعد أربع سنوات	254,140,743	-	-	-	-	254,140,743
التوقعات الحالية للدعوات المتراكمة	254,140,743	35,011,691	42,589,387	39,169,406	47,819,367	418,730,594
دفعات الادعاءات المتراكمة والمصاريف المنسوبة المباشرة الأخرى	(242,323,476)	(31,947,571)	(37,846,561)	(30,959,156)	(14,266,546)	(357,343,310)
إجمالي مطلوبات الادعاءات	11,817,267	3,064,120	4,742,826	8,210,250	33,552,821	61,387,284
تأثير الخصم	-	-	-	-	-	(6,113,125)
تأثير تعديل المخاطر	-	-	-	-	-	3,094,484
مخصصات أخرى	-	-	-	-	-	1,120,689
إجمالي التزام المطالبات المتكبدة لعقود التأمين	11,817,267	3,064,120	4,742,826	8,210,250	33,552,821	59,489,332

مجموعة التأمين الوطنية المساهمة العامة المحدودة

البيانات المالية الموحدة للسنة المنتهية في 31 كانون الأول 2023

(جميع المبالغ بالدولار الأمريكي ما لم يذكر خلاف ذلك)

الإيضاحات حول البيانات المالية الموحدة

6. تحليل المخاطر (تابع)

تطور الادعاءات (تابع)

فرع تأمين السيارات - صافي:

المجموع	2023	2022	2021	2020	2019 وما قبلها	السنة التي وقع فيها الحادث
20,196,628	20,196,628	25,600,382	26,601,924	19,911,851	150,858,339	كما في نهاية السنة
26,048,739	-	26,048,739	28,227,534	21,133,663	150,385,758	بعد سنة
27,674,925	-	-	27,674,925	21,232,055	150,369,872	بعد سنتين
20,840,484	-	-	-	20,840,484	151,062,394	بعد ثلاث سنوات
149,874,405	-	-	-	-	149,874,405	بعد أربع سنوات
244,635,181	20,196,628	26,048,739	27,674,925	20,840,484	149,874,405	التوقعات الحالية للادعاءات المتراكمة
(219,667,642)	(8,533,264)	(21,619,657)	(24,598,032)	(19,407,264)	(145,509,425)	دفعات الادعاءات المتراكمة والمصاريف المنسوبة المباشرة الأخرى
24,967,539	11,663,364	4,429,082	3,076,893	1,433,220	4,364,980	إجمالي مطلوبات الادعاءات
(2,656,945)	-	-	-	-	-	تأثير الخصم
752,647	-	-	-	-	-	تأثير تعديل المخاطر
757,785	-	-	-	-	-	مخصصات أخرى
23,821,026	11,663,364	4,429,082	3,076,893	1,433,220	4,364,980	صافي التزام المطالبات المتكبدة لعقود التأمين

فرع تأمين العمال - إجمالي:

المجموع	2023	2022	2021	2020	2019 وما قبلها	السنة التي وقع فيها الحادث
2,207,817	2,207,817	2,596,823	1,895,593	1,325,163	9,092,261	كما في نهاية السنة
3,499,997	-	3,499,997	2,467,398	1,695,256	9,742,632	بعد سنة
2,967,454	-	-	2,967,454	1,893,213	10,262,551	بعد سنتين
2,033,841	-	-	-	2,033,841	10,605,431	بعد ثلاث سنوات
10,886,661	-	-	-	-	10,886,661	بعد أربع سنوات
21,595,770	2,207,817	3,499,997	2,967,454	2,033,841	10,886,661	التوقعات الحالية للادعاءات المتراكمة
(12,362,245)	(396,965)	(1,518,818)	(1,894,938)	(1,457,484)	(7,094,040)	دفعات الادعاءات المتراكمة والمصاريف المنسوبة المباشرة الأخرى
9,233,525	1,810,852	1,981,179	1,072,516	576,357	3,792,621	إجمالي مطلوبات الادعاءات
(1,377,289)	-	-	-	-	-	تأثير الخصم
510,018	-	-	-	-	-	تأثير تعديل المخاطر
227,582	-	-	-	-	-	مخصصات أخرى
8,593,836	1,810,852	1,981,179	1,072,516	576,357	3,792,621	إجمالي التزام المطالبات المتكبدة لعقود التأمين

مجموعة التأمين الوطنية المساهمة العامة المحدودة

البيانات المالية الموحدة للسنة المنتهية في 31 كانون الأول 2023

(جميع المبالغ بالدولار الأمريكي ما لم يذكر خلاف ذلك)

الإيضاحات حول البيانات المالية الموحدة

6. تحليل المخاطر (تابع)

تطور الادعاءات (تابع)

جميع فروع التأمين - الصافي:

المجموع	2023	2022	2021	2020	2019 وما قبلها	السنة التي وقع فيها الحادث
29,173,054	29,173,054	35,050,540	37,685,274	25,273,750	245,153,410	كما في نهاية السنة
37,396,617	-	37,396,617	40,607,283	27,210,014	247,745,930	بعد سنة
42,059,560	-	-	42,059,560	28,279,629	249,289,569	بعد سنتين
31,014,494	-	-	-	31,014,494	251,245,989	بعد ثلاث سنوات
249,248,376	-	-	-	-	249,248,376	بعد أربع سنوات
388,892,101	29,173,054	37,396,617	42,059,560	31,014,494	249,248,376	التوقعات الحالية للادعاءات المتراكمة
(354,275,341)	(14,814,605)	(30,840,335)	(37,765,283)	(28,935,680)	(241,919,438)	دفعات الادعاءات المتراكمة والمصاريف المنسوبة المباشرة الأخرى
34,616,760	14,358,449	6,556,282	4,294,277	2,078,814	7,328,938	إجمالي مطلوبات الادعاءات
(4,240,669)	-	-	-	-	-	تأثير الخصم
1,404,036	-	-	-	-	-	تأثير تعديل المخاطر
1,120,689	-	-	-	-	-	مخصصات أخرى
32,900,816	14,358,449	6,556,282	4,294,277	2,078,814	7,328,938	صافي التزام المطالبات المتكبدة لعقود التأمين

فرع تأمين السيارات - إجمالي:

المجموع	2023	2022	2021	2020	2019 وما قبلها	السنة التي وقع فيها الحادث
20,633,428	20,633,428	25,822,682	26,601,924	19,927,221	151,595,379	كما في نهاية السنة
26,616,739	-	26,616,739	28,227,534	21,257,863	151,265,673	بعد سنة
27,674,925	-	-	27,674,925	21,465,655	151,267,842	بعد سنتين
21,580,185	-	-	-	21,580,185	152,680,298	بعد ثلاث سنوات
152,488,294	-	-	-	-	152,488,294	بعد أربع سنوات
248,993,571	20,633,428	26,616,739	27,674,925	21,580,185	152,488,294	التوقعات الحالية للادعاءات المتراكمة
(220,005,143)	(8,533,264)	(21,619,657)	(24,598,032)	(19,407,264)	(145,846,926)	دفعات الادعاءات المتراكمة والمصاريف المنسوبة المباشرة الأخرى
28,988,428	12,100,164	4,997,082	3,076,893	2,172,921	6,641,368	إجمالي مطلوبات الادعاءات
(2,954,215)	-	-	-	-	-	تأثير الخصم
752,647	-	-	-	-	-	تأثير تعديل المخاطر
757,785	-	-	-	-	-	مخصصات أخرى
27,544,645	12,100,164	4,997,082	3,076,893	2,172,921	6,641,368	إجمالي التزام المطالبات المتكبدة لعقود التأمين

مجموعة التأمين الوطنية المساهمة العامة المحدودة

البيانات المالية الموحدة للسنة المنتهية في 31 كانون الأول 2023

(جميع المبالغ بالدولار الأمريكي ما لم يذكر خلاف ذلك)

الإيضاحات حول البيانات المالية الموحدة

6. تحليل المخاطر (تابع)

تطور الادعاءات (تابع)

فرع تأمين المسؤولية المدنية والتأمينات العامة الأخرى - صافي:

المجموع	2023	2022	2021	2020	2019 وما قبلها	السنة التي وقع فيها الحادث
515,942	515,942	427,924	402,124	(2,756,827)	3,874,222	كما في نهاية السنة
778,444	-	778,444	1,033,062	(2,471,503)	4,690,018	بعد سنة
1,633,446	-	-	1,633,446	(2,102,191)	4,900,395	بعد سنتين
820,355	-	-	-	820,355	5,680,349	بعد ثلاث سنوات
5,071,363	-	-	-	-	5,071,363	بعد أربع سنوات
8,819,550	515,942	778,444	1,633,446	820,355	5,071,363	التوقعات الحالية للادعاءات المتراكمة
(7,816,825)	211,745	(617,246)	(1,481,382)	(762,208)	(5,167,734)	دفعات الادعاءات المتراكمة والمصاريف المنسوبة المباشرة الأخرى
1,002,725	727,687	161,198	152,064	58,147	(96,371)	إجمالي مطلوبات الادعاءات
(202,513)	-	-	-	-	-	تأثير الخصم
101,171	-	-	-	-	-	تأثير تعديل المخاطر
71,491	-	-	-	-	-	مخصصات أخرى
972,874	727,687	161,198	152,064	58,147	(96,371)	صافي التزام المطالبات المتكبدة لعقود التأمين

فرع التأمين الهندسية - إجمالي:

المجموع	2023	2022	2021	2020	2019 وما قبلها	السنة التي وقع فيها الحادث
678,693	678,693	1,038,049	1,061,188	542,632	4,576,210	كما في نهاية السنة
980,430	-	980,430	932,889	471,747	4,597,570	بعد سنة
915,853	-	-	915,853	495,499	4,569,668	بعد سنتين
476,563	-	-	-	476,563	4,555,058	بعد ثلاث سنوات
4,568,623	-	-	-	-	4,568,623	بعد أربع سنوات
7,620,162	678,693	980,430	915,853	476,563	4,568,623	التوقعات الحالية للادعاءات المتراكمة
(6,500,886)	(169,693)	(844,764)	(667,607)	(383,846)	(4,434,976)	دفعات الادعاءات المتراكمة والمصاريف المنسوبة المباشرة الأخرى
1,119,276	509,000	135,666	248,246	92,717	133,647	إجمالي مطلوبات الادعاءات
(89,277)	-	-	-	-	-	تأثير الخصم
90,322	-	-	-	-	-	تأثير تعديل المخاطر
28,509	-	-	-	-	-	مخصصات أخرى
1,148,830	509,000	135,666	248,246	92,717	133,647	إجمالي التزام المطالبات المتكبدة لعقود التأمين

مجموعة التأمين الوطنية المساهمة العامة المحدودة

البيانات المالية الموحدة للسنة المنتهية في 31 كانون الأول 2023

(جميع المبالغ بالدولار الأمريكي ما لم يذكر خلاف ذلك)

الإيضاحات حول البيانات المالية الموحدة

6. تحليل المخاطر (تابع)

تطور الادعاءات (تابع)

فرع تأمين العمال - صافي:

المجموع	2023	2022	2021	2020	2019 وما قبلها	السنة التي وقع فيها الحادث
2,193,610	2,193,610	2,593,731	1,879,901	1,317,179	8,869,496	كما في نهاية السنة
3,496,634	-	3,496,634	2,451,117	1,684,554	9,531,008	بعد سنة
2,959,203	-	-	2,959,203	1,892,372	10,043,952	بعد سنتين
2,033,719	-	-	-	2,033,719	10,368,765	بعد ثلاث سنوات
10,081,374	-	-	-	-	10,081,374	بعد أربع سنوات
20,764,540	2,193,610	3,496,634	2,959,203	2,033,719	10,081,374	التوقعات الحالية للادعاءات المتراكمة
(12,322,155)	(386,031)	(1,517,064)	(1,894,249)	(1,457,362)	(7,067,449)	دفعات الادعاءات المتراكمة والمصاريف المنسوبة المباشرة الأخرى
8,442,385	1,807,579	1,979,570	1,064,954	576,357	3,013,925	إجمالي مطلوبات الادعاءات
(1,354,127)	-	-	-	-	-	تأثير الخصم
502,564	-	-	-	-	-	تأثير تعديل المخاطر
227,582	-	-	-	-	-	مخصصات أخرى
7,818,404	1,807,579	1,979,570	1,064,954	576,357	3,013,925	صافي التزام المطالبات المتكبدة لعقود التأمين

فرع تأمين المسؤولية المدنية والتأمينات العامة الأخرى - إجمالي:

المجموع	2023	2022	2021	2020	2019 وما قبلها	السنة التي وقع فيها الحادث
1,159,414	1,159,414	1,330,092	1,446,918	927,380	6,460,113	كما في نهاية السنة
1,525,378	-	1,525,378	1,637,916	945,622	6,307,387	بعد سنة
1,724,810	-	-	1,724,810	917,750	6,195,102	بعد سنتين
3,840,775	-	-	-	3,840,775	6,273,452	بعد ثلاث سنوات
6,335,956	-	-	-	-	6,335,956	بعد أربع سنوات
14,586,333	1,159,414	1,525,378	1,724,810	3,840,775	6,335,956	التوقعات الحالية للادعاءات المتراكمة
(11,325,993)	(139,914)	(711,210)	(1,512,197)	(3,761,613)	(5,201,059)	دفعات الادعاءات المتراكمة والمصاريف المنسوبة المباشرة الأخرى
3,260,340	1,019,500	814,168	212,613	79,162	1,134,897	إجمالي مطلوبات الادعاءات
(462,930)	-	-	-	-	-	تأثير الخصم
223,804	-	-	-	-	-	تأثير تعديل المخاطر
71,491	-	-	-	-	-	مخصصات أخرى
3,092,705	1,019,500	814,168	212,613	79,162	1,134,897	إجمالي التزام المطالبات المتكبدة لعقود التأمين

مجموعة التأمين الوطنية المساهمة العامة المحدودة

البيانات المالية الموحدة للسنة المنتهية في 31 كانون الأول 2023

(جميع المبالغ بالدولار الأمريكي ما لم يذكر خلاف ذلك)

الإيضاحات حول البيانات المالية الموحدة

6. تحليل المخاطر (تابع)

تطور الادعاءات (تابع)

فرع تأمين الحريق - صافي:

المجموع	2023	2022	2021	2020	2019 وما قبلها	السنة التي وقع فيها الحادث
34,953	34,953	68,826	(39,000)	26,505	7,467,933	كما في نهاية السنة
398,049	-	398,049	291,889	339,240	8,077,259	بعد سنة
856,028	-	-	856,028	515,620	8,742,910	بعد سنتين
535,606	-	-	-	535,606	8,843,520	بعد ثلاث سنوات
8,890,143	-	-	-	-	8,890,143	بعد أربع سنوات
10,714,779	34,953	398,049	856,028	535,606	8,890,143	التوقعات الحالية للادعاءات المتراكمة
(11,241,527)	(599,189)	(394,655)	(843,947)	(529,814)	(8,873,922)	دفعات الادعاءات المتراكمة والمصاريف المنسوبة المباشرة الأخرى
(526,748)	(564,236)	3,394	12,081	5,792	16,221	إجمالي مطلوبات الادعاءات
(2,383)	-	-	-	-	-	تأثير الخصم
5,529	-	-	-	-	-	تأثير تعديل المخاطر
15,773	-	-	-	-	-	مخصصات أخرى
(507,829)	(564,236)	3,394	12,081	5,792	16,221	صافي التزام المطالبات المتكيدة لعقود التأمين

فرع التأمين البحري - إجمالي:

المجموع	2023	2022	2021	2020	2019 وما قبلها	السنة التي وقع فيها الحادث
36,140	36,140	165,604	38,453	48,656	982,942	كما في نهاية السنة
142,989	-	142,989	39,159	47,287	977,041	بعد سنة
25,592	-	-	25,592	47,287	977,013	بعد سنتين
43,853	-	-	-	43,853	977,126	بعد ثلاث سنوات
980,507	-	-	-	-	980,507	بعد أربع سنوات
1,229,081	36,140	142,989	25,592	43,853	980,507	التوقعات الحالية للادعاءات المتراكمة
(1,186,538)	(6,811)	(142,989)	(21,252)	(43,853)	(971,633)	دفعات الادعاءات المتراكمة والمصاريف المنسوبة المباشرة الأخرى
42,543	29,329	-	4,340	-	8,874	إجمالي مطلوبات الادعاءات
(3,592)	-	-	-	-	-	تأثير الخصم
3,689	-	-	-	-	-	تأثير تعديل المخاطر
1,165	-	-	-	-	-	مخصصات أخرى
43,805	29,329	-	4,340	-	8,874	إجمالي التزام المطالبات المتكيدة لعقود التأمين

مجموعة التأمين الوطنية المساهمة العامة المحدودة

البيانات المالية الموحدة للسنة المنتهية في 31 كانون الأول 2023

(جميع المبالغ بالدولار الأمريكي ما لم يذكر خلاف ذلك)

الإيضاحات حول البيانات المالية الموحدة

6. تحليل المخاطر (تابع)

تطور الادعاءات (تابع)

فرع التأمين الهندسية - صافي:

المجموع	2023	2022	2021	2020	2019 وما قبلها	السنة التي وقع فيها الحادث
72,142	72,142	181,550	110,205	41,453	3,498,146	كما في نهاية السنة
693,673	-	693,673	303,212	134,782	4,189,438	بعد سنة
657,844	-	-	657,844	338,930	4,351,912	بعد سنتين
381,302	-	-	-	381,302	4,411,446	بعد ثلاث سنوات
4,453,749	-	-	-	-	4,453,749	بعد أربع سنوات
6,258,710	72,142	693,673	657,844	381,302	4,453,749	التوقعات الحالية للادعاءات المتراكمة
(6,711,544)	(572,964)	(689,730)	(639,765)	(376,336)	(4,432,749)	دفعات الادعاءات المتراكمة والمصاريف المنسوبة المباشرة الأخرى
(452,834)	(500,822)	3,943	18,079	4,966	21,000	إجمالي مطلوبات الادعاءات
(4,970)	-	-	-	-	-	تأثير الخصم
9,254	-	-	-	-	-	تأثير تعديل المخاطر
28,509	-	-	-	-	-	مخصصات أخرى
(420,041)	(500,822)	3,943	18,079	4,966	21,000	صافي التزام المطالبات المتكيدة لعقود التأمين

فرع تأمين الحريق - إجمالي:

المجموع	2023	2022	2021	2020	2019 وما قبلها	السنة التي وقع فيها الحادث
16,952,885	16,952,885	585,232	1,134,772	766,963	9,079,890	كما في نهاية السنة
561,844	-	561,844	1,038,778	749,293	9,047,968	بعد سنة
1,019,410	-	-	1,019,410	683,218	9,044,529	بعد سنتين
677,299	-	-	-	677,299	9,005,753	بعد ثلاث سنوات
8,977,807	-	-	-	-	8,977,807	بعد أربع سنوات
28,189,245	16,952,885	561,844	1,019,410	677,299	8,977,807	التوقعات الحالية للادعاءات المتراكمة
(10,674,640)	(142,849)	(258,784)	(860,023)	(534,668)	(8,878,316)	دفعات الادعاءات المتراكمة والمصاريف المنسوبة المباشرة الأخرى
17,514,605	16,810,036	303,060	159,387	142,631	99,491	إجمالي مطلوبات الادعاءات
(1,206,770)	-	-	-	-	-	تأثير الخصم
1,482,136	-	-	-	-	-	تأثير تعديل المخاطر
15,773	-	-	-	-	-	مخصصات أخرى
17,805,744	16,810,036	303,060	159,387	142,631	99,491	إجمالي التزام المطالبات المتكيدة لعقود التأمين

مجموعة التأمين الوطنية المساهمة العامة المحدودة

البيانات المالية الموحدة للسنة المنتهية في 31 كانون الأول 2023
(جميع المبالغ بالدولار الأمريكي ما لم يذكر خلاف ذلك)

الإيضاحات حول البيانات المالية الموحدة

6. تحليل المخاطر (تابع)

تطور الادعاءات (تابع)

فرع التأمين الصحي - صافي:

المجموع	2023	2022	2021	2020	2019 وما قبلها	السنة التي وقع فيها الحادث
6,150,990	6,150,990	6,140,135	8,723,712	6,722,065	69,657,610	كما في نهاية السنة
5,842,029	-	5,842,029	8,285,888	6,358,037	69,900,773	بعد سنة
8,261,343	-	-	8,261,343	6,360,261	69,907,772	بعد سنتين
6,359,175	-	-	-	6,359,175	69,906,221	بعد ثلاث سنوات
69,902,895	-	-	-	-	69,902,895	بعد أربع سنوات
96,516,432	6,150,990	5,842,029	8,261,343	6,359,175	69,902,895	التوقعات الحالية للادعاءات المتراكمة
(95,287,865)	(4,877,050)	(5,862,934)	(8,292,512)	(6,358,843)	(69,896,526)	دفعات الادعاءات المتراكمة والمصاريف المنسوبة المباشرة الأخرى
1,228,567	1,273,940	(20,905)	(31,169)	332	6,369	إجمالي مطلوبات الادعاءات
(19,052)	-	-	-	-	-	تأثير الخصم
31,868	-	-	-	-	-	تأثير تعديل المخاطر
18,384	-	-	-	-	-	مخصصات أخرى
1,259,767	1,273,940	(20,905)	(31,169)	332	6,369	صافي التزام المطالبات المتكبدة لعقود التأمين

الأسلوب المستخدم في اتخاذ قرار حول الافتراضيات:

إن المخاطر المرتبطة بعقود التأمين معقدة وتخضع لعدد من المتغيرات التي تؤدي إلى صعوبة تحليل حساسيتها على المستوى الكمي.

تستخدم المجموعة الافتراضات بناءً على مزيج من البيانات الداخلية والسوقية لقياس مطلوباتها. يتم الحصول على البيانات الداخلية في الغالب من تقارير ادعاءات المجموعة وفحص عقود التأمين الفعلية المنفذة في نهاية الفترة المشمولة بالتقرير للوصول إلى البيانات المتعلقة بالعقود المحتفظ بها. تراجع المجموعة العقود الفردية وبخاصة في القطاعات التي تمارس فيها شركات التأمين نشاطها، وكذلك الادعاءات الفعلية السنوية. يتم استخدام هذه المعلومات لتطوير سيناريوهات تتعلق بوقت تلبية الادعاءات المستخدمة في توقعات العدد النهائي للادعاءات.

تستخدم المجموعة عدة طرق إحصائية وأساليب إكوتورية للتوصل إلى الافتراضات المختلفة المتعلقة بتقدير التكلفة النهائية للادعاءات. والطريقتان الأكثر استخداماً هما طريقة السلم المتسلسل وطريقة بورنهوتر-فيرغسون.

قد يتم تطبيق طرق السلم المتسلسل على الأقساط والادعاءات المدفوعة أو الادعاءات المتكبدة (على سبيل المثال، الادعاءات المدفوعة بالإضافة إلى تقديرات الحالة). ينطوي الأسلوب الأساسي على تحليل العوامل التاريخية لتطور الادعاءات واختيار عوامل التطور المقدرة على أساس هذا النمط التاريخي، ثم يتم بعد ذلك تطبيق عوامل التطور المختارة على معطيات الادعاءات المتراكمة لكل سنة من سنوات الحادث التي لم يكتمل تطورها بعد وذلك لتحديد التكلفة النهائية التقديرية للادعاءات عن كل سنة من سنوات الحادث.

إن أساليب السلم المتسلسل هي الأنسب لسنوات الحوادث وفئات العمل التي وصلت إلى نمط تنمية مستقر نسبياً. وتعتبر أساليب السلم المتسلسل أقل ملاءمة في الحالات التي لا يكون لدى المؤمن فيها تاريخ ادعاءات مطور لفئة معينة من الأعمال.

تستخدم طريقة بورنهوتر-فيرغسون مزيجاً من التقدير المعتمد على المعيار أو السوق والتقدير المستند إلى تجربة الادعاءات. يستند الأول إلى مقياس التعرض مثل الأقساط، ويستند هذا الأخير على الادعاءات المدفوعة أو المتكبدة حتى الآن. يتم الجمع بين التقديرين باستخدام صيغة تعطي وزناً أكبر لتقديرات تستند إلى الخبرة مع مرور الوقت. وقد استخدم هذا الأسلوب في الحالات التي لم تكن فيها تجربة الادعاءات المطورة متاحة للتوقعات (سنوات الحوادث الأخيرة أو فئات جديدة من الأعمال).

مجموعة التأمين الوطنية المساهمة العامة المحدودة

البيانات المالية الموحدة للسنة المنتهية في 31 كانون الأول 2023
(جميع المبالغ بالدولار الأمريكي ما لم يذكر خلاف ذلك)

الإيضاحات حول البيانات المالية الموحدة

6. تحليل المخاطر (تابع)

تطور الادعاءات (تابع)

فرع التأمين البحري - صافي:

المجموع	2023	2022	2021	2020	2019 وما قبلها	السنة التي وقع فيها الحادث
8,789	8,789	37,992	6,408	11,524	927,664	كما في نهاية السنة
139,049	-	139,049	14,581	31,241	971,676	بعد سنة
16,771	-	-	16,771	42,582	972,756	بعد سنتين
43,853	-	-	-	43,853	973,294	بعد ثلاث سنوات
974,447	-	-	-	-	974,447	بعد أربع سنوات
1,182,909	8,789	139,049	16,771	43,853	974,447	التوقعات الحالية للادعاءات المتراكمة
(1,227,783)	(57,852)	(139,049)	(15,396)	(43,853)	(971,633)	دفعات الادعاءات المتراكمة والمصاريف المنسوبة المباشرة الأخرى
(44,874)	(49,063)	-	1,375	-	2,814	إجمالي مطلوبات الادعاءات
(679)	-	-	-	-	-	تأثير الخصم
1,003	-	-	-	-	-	تأثير تعديل المخاطر
1,165	-	-	-	-	-	مخصصات أخرى
(43,385)	(49,063)	-	1,375	-	2,814	صافي التزام المطالبات المتكبدة لعقود التأمين

فرع التأمين الصحي - إجمالي:

المجموع	2023	2022	2021	2020	2019 وما قبلها	السنة التي وقع فيها الحادث
6,150,990	6,150,990	6,140,135	8,723,712	6,722,065	70,180,943	كما في نهاية السنة
5,842,029	-	5,842,029	8,285,888	6,358,037	69,900,773	بعد سنة
8,261,343	-	-	8,261,343	6,360,261	69,907,772	بعد سنتين
6,359,175	-	-	-	6,359,175	69,906,221	بعد ثلاث سنوات
69,902,895	-	-	-	-	69,902,895	بعد أربع سنوات
96,516,432	6,150,990	5,842,029	8,261,343	6,359,175	69,902,895	التوقعات الحالية للادعاءات المتراكمة
(95,287,865)	(4,877,050)	(5,862,934)	(8,292,512)	(6,358,843)	(69,896,526)	دفعات الادعاءات المتراكمة والمصاريف المنسوبة المباشرة الأخرى
1,228,567	1,273,940	(20,905)	(31,169)	332	6,369	إجمالي مطلوبات الادعاءات
(19,052)	-	-	-	-	-	تأثير الخصم
31,868	-	-	-	-	-	تأثير تعديل المخاطر
18,384	-	-	-	-	-	مخصصات أخرى
1,259,767	1,273,940	(20,905)	(31,169)	332	6,369	إجمالي التزام المطالبات المتكبدة لعقود التأمين

مجموعة التأمين الوطنية المساهمة العامة المحدودة

البيانات المالية الموحدة للسنة المنتهية في 31 كانون الأول 2023

(جميع المبالغ بالدولار الأمريكي ما لم يذكر خلاف ذلك)

الإيضاحات حول البيانات المالية الموحدة

6. تحليل المخاطر (تابع)

حساسية مخاطر التأمين (تابع)

2022			
التزام المطالبات المتكبدة	الأثر على التزام	الأثر على الربح قبل	الأثر على حقوق الملكية
كما في 31 كانون الأول	المطالبات المتكبدة	الضريبة	
عقود التأمين المصدرة	(45,445,752)		
عقود إعادة التأمين المحتفظ بها	11,287,379		
صافي الأثر على عقود التأمين المصدرة	(34,158,373)		

المطالبات غير المدفوعة والمصاريف - زيادة 10%

(مخاطر النفقات)			
عقود التأمين المصدرة	عقود إعادة التأمين المحتفظ بها	صافي الأثر على عقود التأمين المصدرة	
3,893,818	(3,893,818)		
3,309,745	(570,271)		
صافي الأثر على عقود التأمين المصدرة	(3,222,911)	3,222,911	2,739,474

الخصم - زيادة 10%

عقود التأمين المصدرة	عقود إعادة التأمين المحتفظ بها	صافي الأثر على عقود التأمين المصدرة	
434,224	(434,224)		
82,540	(97,106)		
صافي الأثر على عقود التأمين المصدرة	(337,118)	337,118	(286,550)

تعديل المخاطر - زيادة 10%

عقود التأمين المصدرة	عقود إعادة التأمين المحتفظ بها	صافي الأثر على عقود التأمين المصدرة	
(179,461)	179,461		
44,764	(44,764)		
صافي الأثر على عقود التأمين المصدرة	(134,697)	134,697	152,542

يعتمد التحليل على تغيير في الافتراض مع بقاء جميع الافتراضات الأخرى ثابتة. ومن الناحية العملية، من غير المرجح أن يحدث هذا، وقد تكون التغييرات في بعض الافتراضات مترابطة. لم تقم المجموعة بإجراء أي تغييرات في الأساليب والافتراضات المستخدمة في إعداد التحليل أعلاه.

تعتقد المجموعة أن التزامات المطالبات بموجب عقود التأمين القائمة في فترات التقارير كافية. ومع ذلك، فإن هذه المبالغ ليست مؤكدة وقد تختلف الدفعات الفعلية عن التزامات المطالبات الواردة في البيانات المالية الموحدة. نتائج التأمين حساسة لمختلف الافتراضات. لم يكن من الممكن تحديد أثر الحسابية الناتج من المتغيرات التشريعية أو عدم اليقين في عملية التقدير.

إن جميع عقود التأمين الصادرة متركزة في فلسطين.

فيما يلي تحليل حساسية مخاطر التأمين بناء على التغيير في سعر الفائدة حسب قطاع التأمين:

2023			
مطلوبات عقود التأمين	موجودات عقود التأمين	الربح (الخسارة)	حقوق الملكية
السيارات	246,353	(23,463)	(189,458)
العمال	74,331	(4,839)	(59,068)
الصحي	11,291	-	(9,597)
المسؤولية المدنية	7,796	(1,737)	(5,150)
التأمينات العامة الأخرى	18,584	(10,847)	(6,576)
الحريق	150,097	(106,086)	(37,409)
بحري	369	(532)	139
هندسي	9,733	(9,374)	(305)
الحياة	-	(718)	610
صافي الأثر على عقود التأمين المصدرة	518,554	(157,596)	(306,814)

مجموعة التأمين الوطنية المساهمة العامة المحدودة

البيانات المالية الموحدة للسنة المنتهية في 31 كانون الأول 2023

(جميع المبالغ بالدولار الأمريكي ما لم يذكر خلاف ذلك)

الإيضاحات حول البيانات المالية الموحدة

6. تحليل المخاطر (تابع)

مخاطر إعادة التأمين

لتقليل احتمال التعرض لمخاطر الخسارة الناتجة عن ادعاءات تأمينية كبيرة، تدخل المجموعة في اتفاقيات خلال نشاطها العادي مع أطراف أخرى لأغراض إعادة التأمين. إن ترتيبات إعادة التأمين تلك توفر تنوعاً أكبر في الأعمال وتمكن الإدارة من السيطرة على الخسائر المحتملة الناتجة من المخاطر الكبيرة وتوفر فرصاً إضافية للنمو. إن جزءاً كبيراً من معاملات إعادة التأمين يتم إنجازها بموجب الاتفاقيات وعقود إعادة التأمين الاختيارية وفائض الخسارة.

إن عقود التأمين المحولة إلى معيدي التأمين لا تعفي المجموعة من التزاماتها تجاه المؤمنین لديها، وتظل المجموعة مسؤولة أمام حاملي وثائقها عن الجزء المعاد التأمين عليه بقدر عجز شركة إعادة التأمين في الوفاء بالتزاماتها بموجب عقد إعادة التأمين.

للحد من مخاطر تعرضها لخسائر كبيرة نتيجة لعدم ملاءة معيدي التأمين ومن مخاطر الائتمان، تقوم المجموعة بتقييم الأوضاع المالية لمعيدي التأمين الذين تتعامل معهم وكذلك يتم توزيع عقود إعادة التأمين على مجموعة من معيدي التأمين وتقوم المجموعة بمراقبة تركيز مخاطر الائتمان.

المخاطر الرقابية

تهتم السلطات الرقابية أساساً بحماية حقوق حاملي وثائق التأمين وتقوم بمراجعة هذه الحقوق لضمان أن المجموعة تقوم بإدارة الأمور بكفاءة لمصلحتهم. وفي ذات الوقت تهتم السلطات بالتأكد من أن المجموعة تحتفظ بنسبة ملائمة من السيولة لمقابلة الالتزامات غير المتوقعة. هذه النظم لا تستوجب المصادقة والمراقبة على أنشطة المجموعة فحسب، ولكنها تنص أيضاً على بعض الأحكام المقيدة (مثل، هامش الملاءة المالي) وذلك للتقليل من مخاطر عدم القدرة على الوفاء من قبل شركات التأمين بالالتزامات غير المتوقعة عند نشوئها.

حساسية مخاطر التأمين

تبين الجدول التالية معلومات حول مدى تأثير التغييرات المحتملة بشكل معقول في الافتراضات التي قامت بها المجموعة فيما يتعلق بمتغيرات مخاطر الاكتتاب على مطلوبات التأمين والأرباح أو الخسائر وحقوق الملكية قبل وبعد تخفيف المخاطر من خلال عقود إعادة التأمين المحتفظ بها. يتم قياس هذه العقود بموجب طريقة توزيع الأقساط، وبالتالي فإن مكون التزام المطالبات المتكبدة (LIC) فقط هو الذي يكون حساساً للتغييرات المحتملة في متغيرات مخاطر الاكتتاب.

2023			
التزام المطالبات المتكبدة	الأثر على التزام	الأثر على الربح قبل	الأثر على حقوق الملكية
كما في 31 كانون الأول	المطالبات المتكبدة	الضريبة	
عقود التأمين المصدرة	(59,489,332)		
عقود إعادة التأمين المحتفظ بها	26,702,477		
صافي الأثر على عقود التأمين المصدرة	(32,786,855)		
المطالبات غير المدفوعة والمصاريف - زيادة 10%			
(مخاطر النفقات)			
عقود التأمين المصدرة	(5,166,323)	5,166,323	
عقود إعادة التأمين المحتفظ بها	2,063,952	(2,063,952)	
صافي الأثر على عقود التأمين المصدرة	(3,102,371)	3,102,371	2,637,016
الخصم - زيادة 10%			
عقود التأمين المصدرة	518,554	(518,554)	
عقود إعادة التأمين المحتفظ بها	(157,596)	133,957	
صافي الأثر على عقود التأمين المصدرة	360,958	(360,958)	(306,814)
تعديل المخاطر - زيادة 10%			
عقود التأمين المصدرة	(309,448)	309,448	
عقود إعادة التأمين المحتفظ بها	169,045	(169,045)	
صافي الأثر على عقود التأمين المصدرة	(140,403)	140,403	119,343

مجموعة التأمين الوطنية المساهمة العامة المحدودة

البيانات المالية الموحدة للسنة المنتهية في 31 كانون الأول 2023

(جميع المبالغ بالدولار الأمريكي ما لم يذكر خلاف ذلك)

الإيضاحات حول البيانات المالية الموحدة

6. تحليل المخاطر (تابع)

إدارة المخاطر المالية (تابع)

إدارة مخاطر السوق والتعرضات لها (تابع)

مخاطر التغيير في أسعار الأسهم (تابع)

التغير في المؤشر		2022	
الأثر على بيان الدخل	الأثر على بيان الدخل الشامل الموحد وحقوق الملكية	دولار أمريكي	دولار أمريكي
		%10	بورصة فلسطين
		%10	أسواق مالية أجنبية
		%10	أسهم غير مدرجة
			1,619,074
			122,591
			-
			73,619

مخاطر أسعار الفائدة

تقوم المجموعة بمراقبة مخاطر أسعار الفائدة من خلال حساب متوسط مدة المحفظة الاستثمارية. متوسط المدة هو مؤشر على حساسية الأصول والالتزامات للتغيرات في أسعار الفائدة. يتم تقليل أي فجوة بين متوسط مدة الأصول ومتوسط مدة الالتزامات عن طريق شراء وبيع الأوراق المالية ذات الفائدة الثابتة لفترات مختلفة.

مخاطر العملات الأجنبية

إن مخاطر العملة هي مخاطر تقلب قيمة الأدوات المالية بسبب التغيرات في أسعار صرف العملات الأجنبية. ترى الإدارة أن خطر تعرض المجموعة لخسائر جوهريّة بسبب التقلبات في أسعار صرف العملات الأجنبية يعتبر متوسط، وبالتالي تقوم المجموعة بإجراءات تحوط اقتصادي ضد تعرضها لمخاطر صرف العملات الأجنبية حيثما تطلب الأمر.

فيما يلي جدول يوضح أثر التغيير الممكن المعقول في سعر صرف الدولار الأمريكي مقابل العملات الأجنبية على بيان الدخل الموحد، مع بقاء جميع المتغيرات الأخرى المؤثرة ثابتة. إن أثر النقص المتوقع في أسعار صرف العملات الأجنبية مساوي ومعاكس لأثر الزيادة المبيّنة أدناه:

2023		الزيادة في سعر صرف العملات الأجنبية مقابل الدولار الأمريكي	
	%10	314,915	الشيقل الإسرائيلي
	%10	-	يوان صيني
	%10	3	وحدة النقد الأوروبية (يورو)
	%10	49	درهم إماراتي
	%10	36	ريال قطري
	%10	7,979	جنيه مصري

2022		الزيادة في سعر صرف العملات الأجنبية مقابل الدولار الأمريكي	
	%10	923,076	الشيقل الإسرائيلي
	%10	1,170	يوان صيني
	%10	8,430	وحدة النقد الأوروبية (يورو)
	%10	49	درهم إماراتي
	%10	36	ريال قطري
	%10	8,967	جنيه مصري

مجموعة التأمين الوطنية المساهمة العامة المحدودة

البيانات المالية الموحدة للسنة المنتهية في 31 كانون الأول 2023

(جميع المبالغ بالدولار الأمريكي ما لم يذكر خلاف ذلك)

الإيضاحات حول البيانات المالية الموحدة

6. تحليل المخاطر (تابع)

حساسية مخاطر التأمين (تابع)

2022			
مطلوبات عقود التأمين	موجودات عقود التأمين	الزيادة بنسبة الفائدة ب 10% والنقص في نسبة الفائدة ب 10%	حقوق الملكية
262,940	(21,880)	(241,060)	(204,902)
84,164	(2,480)	(81,684)	(69,431)
13,478	-	(13,478)	(11,456)
7,136	(2,372)	(4,764)	(4,049)
45,784	(45,556)	(228)	(194)
9,846	(11,069)	1,223	1,040
621	(1,107)	486	413
10,255	(12,642)	2,387	2,029
-	-	-	-
434,224	(97,106)	(337,118)	(286,550)

إدارة المخاطر المالية

تخضع إدارة مخاطر المجموعة في الغالب لرقابة الإدارة المالية بموجب السياسات المعتمدة من قبل مجلس الإدارة. تقوم الدائرة المالية بتحديد وتقييم والتحوط من المخاطر المالية بالتعاون مع الدوائر التشغيلية للمجموعة. ويقدم مجلس الإدارة مبادئ مكتوبة لإدارة المخاطر الشاملة، فضلاً عن السياسات التي تغطي مجالات محددة، مثل مخاطر صرف العملات الأجنبية، ومخاطر أسعار الفائدة، ومخاطر الائتمان، واستخدام الأدوات المالية المشتقة.

تتبع المجموعة سياسات مالية لإدارة المخاطر المالية ضمن استراتيجية محددة وتتولى إدارة المجموعة رقابة وضبط المخاطر وإجراء التوزيع الاستراتيجي الأمثل لكل من الموجودات المالية والمطلوبات المالية، وتشمل المخاطر المالية: مخاطر السوق (مخاطر أسعار الفائدة، ومخاطر التغيير في أسعار الأسهم، ومخاطر العملات الأجنبية) ومخاطر السيولة ومخاطر الائتمان.

تنشأ مخاطر التركيز عندما يشارك العديد من الأطراف المقابلة في أنشطة تجارية مماثلة، أو أنشطة في نفس المنطقة الجغرافية، أو لديهم صفات اقتصادية مماثلة من شأنها أن تتسبب في تأثير قدرتهم على الوفاء بالالتزامات التعاقدية نتيجة التغيرات في الظروف الاقتصادية أو السياسية أو غيرها من الظروف. تشير مخاطر التركيز إلى الحساسية النسبية لأداء المجموعة تجاه التطورات التي تؤثر على قطاع معين أو موقع جغرافي معين. تسعى المجموعة إلى إدارة تعرضها للمخاطر من خلال تنوع أنشطتها لضمان عدم وجود تركيز غير مبرر للمخاطر مع أفراد أو مجموعات من العملاء في مواقع محددة أو قطاعات السوق أو الاستثمارات. لا توجد تركيزات كبيرة لمخاطر الائتمان، سواء من خلال التعرض للعملاء الأفراد أو قطاعات صناعية و/أو مناطق محددة. لم يكن لدى المجموعة تركيزات مخاطر جوهريّة كما في 31 كانون الأول 2023 و 31 كانون الأول 2022.

إدارة مخاطر السوق والتعرضات لها

تشمل مخاطر السوق على مخاطر أسعار الفائدة وأسعار الأسهم ومخاطر العملات الأجنبية. تنشأ هذه المخاطر من تذبذب القيمة العادلة للأدوات المالية أو التدفقات النقدية المستقبلية ذات الصلة، وكذلك من تقلب التدفق النقدي الحر لعقود التأمين بسبب التباين في متغيرات مخاطر السوق.

مخاطر التغيير في أسعار الأسهم

مخاطر أسعار الأسهم هي المخاطر المتعلقة بتقلب قيمة أداة مالية نتيجة للتغيرات في أسعار السوق، سواء كانت تلك التغيرات متعلقة بالورقة المالية نفسها أو بالجهة المصدرة لها أو بعوامل لها تأثير على كافة الأوراق المالية المتداولة في السوق. تتعرض المجموعة لمخاطر أسعار الأسهم من استثمارات الأسهم المدرجة. تعمل المجموعة على الحد من مخاطر أسعار الأسهم بتنويع محفظة الاستثمار والمتابعة المستمرة لتطورات السوق. وإضافة إلى ذلك، تراقب الإدارة بشكل فاعل العوامل الرئيسية التي تؤثر على حركات الأسهم والسوق، ويشمل ذلك تحليل الأداء المالي والتشغيلي للكيانات المستثمر فيها.

يبين الجدول التالي حساسية حساب التغيير في القيمة العادلة نتيجة للتغيرات المحتملة في أسعار الأسهم مع بقاء جميع المتغيرات الأخرى المؤثرة ثابتة. إن أثر النقص المتوقع على البيانات المالية الموحدة مساوي ومعاكس لأثر الزيادة المبيّنة أدناه:

2023		الأثر على بيان الدخل	
التغير في المؤشر	الأثر على بيان الدخل الشامل الموحد وحقوق الملكية	دولار أمريكي	دولار أمريكي
%10	1,445,101	18,228	بورصة فلسطين
%10	106,790	58,924	أسواق مالية أجنبية
%10	-	46,625	أسهم غير مدرجة

مجموعة التأمين الوطنية المساهمة العامة المحدودة

البيانات المالية الموحدة للسنة المنتهية في 31 كانون الأول 2023

(جميع المبالغ بالدولار الأمريكي ما لم يذكر خلاف ذلك)

الإيضاحات حول البيانات المالية الموحدة

6. تحليل المخاطر (تابع)

إدارة المخاطر المالية (تابع)

إدارة مخاطر الائتمان للأدوات المالية

يوجد لدى المجموعة سياسة معتمدة لمخاطر الائتمان من قبل اللجنة التنفيذية للمخاطر وتحدد كيفية قياس مخاطر الائتمان وإدارتها ومراقبتها والإبلاغ عنها. يقوم مجلس الإدارة بالإشراف على تنفيذ سياسة مخاطر الائتمان ويتم تنفيذها من قبل الإدارة المالية. يتم تقييم سياسة مخاطر الائتمان على أساس سنوي على الأقل، ويتم تعديلها حسب موافقة اللجنة التنفيذية للمخاطر إذا لزم الأمر.

تقوم المجموعة بإدارة مخاطر الائتمان من خلال وضع حدود لمخاطر الائتمان ضمن نطاق المخاطر الذي تحدده اللجنة التنفيذية للمخاطر. يجب على المشرفين على الموجودات العمل ضمن حدود الائتمان هذه، ويقوم قسم مخاطر الائتمان بمراقبة ما إذا تم تجاوز حدود الائتمان.

يتم وضع حدود الائتمان للأفراد والتركيزات الجغرافية والصناعية. تتمثل سياسة المجموعة في الاستثمار في الأدوات المالية عالية الجودة والسائلة (أي ذات درجة الاستثمار). إذا تدهورت مخاطر الائتمان بشكل كبير، فإن سياسة المجموعة هي بيع هذه الاستثمارات وشراء أدوات مالية سائلة عالية الجودة في المقابل. لا تستخدم المجموعة أدوات المشتقات الائتمانية لإدارة مخاطر الائتمان.

يتم شطب الأصول المالية عندما لا يكون هناك توقع معقول للاسترداد، مثل فشل المدين في المشاركة في خطة السداد مع الشركة. تقوم الشركة بتصنيف المستحق للشطب عندما يفشل المدين في سداد الدفوعات التعاقدية بعد مرور أكثر من 180 يوماً على تاريخ استحقاقها. عندما يتم شطب الذمم المدينة، تستمر المجموعة في المشاركة في أنشطة التنفيذ لمحاولة استرداد الذمم المدينة المستحقة. عندما يتم استرداد المبالغ، يتم الاعتراف بها في بيان الدخل الموحد.

تصنيف مخاطر الائتمان

تستخدم المجموعة تصنيفات مخاطر الائتمان الخارجية لتقييم مخاطر الائتمان، لأن تصنيفات مخاطر الائتمان الخارجية متاحة لمعظم أدوات الدين المحفوظ بها. تتم معايرة التصنيفات الائتمانية بحيث تزداد مخاطر التخلف عن السداد بشكل كبير عند كل درجة مخاطر أعلى. على سبيل المثال، يعني هذا أن الفرق في احتمالية التعثر بين التصنيف A و A- أقل من الفرق في احتمالية التعثر بين التصنيف B و B-.

مخاطر الائتمان

يوضح الجدول التالي ملخص لفئات الأدوات المالية التي تحتفظ بها المجموعة والتي عليها خطر ائتمان:

البيان	2023	2022	الضمان مقابل الأصول	خطر الائتمان	المرحلة	التصنيف
النقد والنقد المعادل (باستثناء نقد في الصندوق)	6,062,502	8,277,949	-	منخفض	الأولى	غير مصنف
ودائع لأجل	9,748,167	6,606,507	-	منخفض إلى متوسط	الأولى	A/B1
ذمم مدينة	528,841	613,478	-	متوسط	لا ينطبق	غير مصنف
موجودات مالية بالكلفة المطفأة	11,339,103	12,894,621	-	منخفض	الأولى	A/AA
موجودات عقود التأمين	1,435,955	1,323,505	-	متوسط	الثانية	B/BB-
موجودات عقود إعادة التأمين	-	-	-	عالي	الثالثة	C/CCC
موجودات مالية بالقيمة العادلة من خلال الدخل الشامل الأخر - سندات أجنبية	93,523	182,143	-	منخفض	لا ينطبق	غير مصنف
موجودات مالية بالقيمة العادلة من خلال الأرباح أو الخسائر - سندات أجنبية	23,104,731	8,356,350	-	منخفض	لا ينطبق	A/B
	589,244	-	-	منخفض	الأولى	A-/AA-
	671,690	767,181	-	منخفض	لا ينطبق	غير مصنف

مجموعة التأمين الوطنية المساهمة العامة المحدودة

البيانات المالية الموحدة للسنة المنتهية في 31 كانون الأول 2023

(جميع المبالغ بالدولار الأمريكي ما لم يذكر خلاف ذلك)

الإيضاحات حول البيانات المالية الموحدة

6. تحليل المخاطر (تابع)

إدارة المخاطر المالية (تابع)

إدارة مخاطر السوق والتعرضات لها (تابع)

إدارة مخاطر الائتمان والتعرضات لها

بالإضافة إلى مخاطر التأمين المبينة أعلاه، فإن مخاطر الائتمان هي المخاطر التي يعجز فيها أحد طرفي أداة مالية في تسديد التزام ويتسبب في خسارة مالية للطرف الآخر. تواجه المجموعة مخاطر ائتمانية ناجمة عن الأدوات المالية وعقود إعادة التأمين المحفوظ بها.

مخاطر ائتمان إعادة التأمين

تقوم المجموعة ببناء مستويات مخاطر الائتمان الناتجة عن إعادة التأمين المتنازل عنها عن طريق وضع حدود لتعرضها لطرف مقابل واحد أو مجموعات من الأطراف المقابلة ولقطاعات الجغرافية والصناعية، إذا كان ذلك مناسباً. تخضع هذه المخاطر للمراجعة سنوياً أو بشكل متكرر. تتم الموافقة على حدود مستوى مخاطر الائتمان حسب الفئة والمنطقة بشكل ربع سنوي من قبل لجنة الرقابة.

يتم استخدام إعادة التأمين لإدارة مخاطر التأمين. ومع ذلك، فإن هذا لا يعني مسؤولية المجموعة باعتبارها شركة التأمين الرئيسية. إذا فشل معيد التأمين في دفع المطالبة لأي سبب من الأسباب، تظل المجموعة مسؤولة عن الدفع لحامل بوليصة التأمين.

يتم الأخذ بعين الاعتبار الجدارة الائتمانية لمعدي التأمين على أساس سنوي من خلال مراجعة قوتهم المالية وتصنيفهم الائتماني قبل إبرام أي عقد. إن التحليل المالي لمعدي التأمين الذي يتم إجراؤه على مستوى المجموعة ينتج عنه تقييم المعدين بناءً على التصنيفات الائتمانية الخارجية والمراجعات الداخلية. تتمثل السياسة في قبول معدي التأمين ذوي المخاطر الائتمانية المنخفضة فقط.

وبالرغم من التصنيف العالي لهذه الشركات إلا أن المجموعة تقوم بحجز 40% من الأقساط المعاد تأمينها على جميع أنواع التأمين باستثناء أقساط البحري حيث أن قيمة الحجز تمثل 25% من الأقساط ويتم الحجز لمدة عام لضمان الوفاء بالالتزامات المستحقة على المعدين.

تقوم لجنة الرقابة، التي توجه سياسة إعادة التأمين الخاصة بالمجموعة والتي يتم إرسالها إلى جميع الدوائر المعنية، بتقييم الجدارة الائتمانية لجميع معدي التأمين والوسطاء من خلال مراجعة التصنيفات الائتمانية المقدمة من وكالات التصنيف والمعلومات المالية الأخرى المتاحة.

وتتلقى لجنة الرقابة أيضاً تفاصيل عن تاريخ الدفوعات الأخيرة وحالة أي مفاوضات جارية بين المجموعة والأطراف الثالثة. يتم استخدام هذه المعلومات لتحديث استراتيجية إعادة التأمين التي يتم إرسالها إلى جميع الدوائر المعنية بشكل ربع سنوي.

يتم جمع التعرضات لحاملي وثائق التأمين الأفراد ومجموعات حاملي وثائق التأمين ضمن عملية المراقبة المستمرة للضوابط المرتبطة بالملاءة التنظيمية. عندما يكون هناك تعرض كبير لحاملي وثائق التأمين بشكل فردي أو مجموعات متجانسة من حاملي وثائق التأمين، يتم إجراء تحليل مالي يعادل التحليل الذي يتم إجراؤه لشركات إعادة التأمين من قبل قسم المخاطر بالمجموعة.

فيما يلي تفصيل موجودات ومطلوبات عقود إعادة التأمين وفقاً لمجموعات تصنيف معدي التأمين:

2023	المجموعة الأولى	المجموعة الثانية	المجموعة الثالثة	المجموعة الرابعة	المجموع
موجودات عقود إعادة التأمين	22,064,329	710,646	-	329,756	23,104,731
مطلوبات عقود إعادة التأمين	33,167	1,068	-	496	34,731
2022	المجموعة الأولى	المجموعة الثانية	المجموعة الثالثة	المجموعة الرابعة	المجموع
موجودات عقود إعادة التأمين	7,268,495	562,535	-	525,320	8,356,350
مطلوبات عقود إعادة التأمين	23,042	1,783	-	1,665	26,490

مجموعة التأمين الوطنية المساهمة العامة المحدودة

البيانات المالية الموحدة للسنة المنتهية في 31 كانون الأول 2023

(جميع المبالغ بالدولار الأمريكي ما لم يذكر خلاف ذلك)

الإيضاحات حول البيانات المالية الموحدة

6. تحليل المخاطر (تابع)

إدارة المخاطر المالية (تابع)

مخاطر الائتمان (تابع)

تتبنى المجموعة سياسة تقوم على التعامل مع أطراف مقابلة ذوي جدارة ائتمانية عالية بهدف الحد من مخاطر الخسارة المالية الناجمة عن الإخفاق في سداد تلك الالتزامات. تراقب المجموعة بانتظام مدى تعرضها لمخاطر الائتمان والتصنيفات الائتمانية لأطرافها المقابلة، إلى جانب توزيع القيمة الإجمالية للتعاملات المنجزة على الأطراف المقابلة المعتمدة. تتم مراقبة مخاطر الائتمان بوضع سقف ائتمانية لكل طرف بحيث تتم مراجعتها والموافقة عليها من قبل الإدارة سنوياً.

تحفظ المجموعة بسجلات تحتوي على بيانات السداد التاريخية لأصحاب العقود الكبيرة التي لدى المجموعة تعاملات منتظمة معهم. كما تتم إدارة المخاطر الائتمانية لكل طرف من الأطراف المقابلة من خلال سبل أخرى منها الاحتفاظ بحق مقاصة الحسابات المدينة والدائنة للطرف المقابل لدى المجموعة. تشمل المعلومات الإدارية المقدمة للمجموعة تفاصيل الخسائر الائتمانية المتوقعة لنعم التأمين وإعادة التأمين المدينة والديون المدومة اللاحقة. لا تتعرض المجموعة لأي مخاطر ائتمان هامة ناشئة عن أي من الأطراف المقابلة أو مجموعة من الأطراف المقابلة ذات الخصائص المماثلة.

يتمثل الحد الأقصى لتعرض المجموعة لمخاطر الائتمان في القيمة الدفترية للموجودات المالية المدرجة في البيانات المالية الموحدة، صافية من خسائر الانخفاض في القيمة.

تخضع الموجودات المالية التالية لنموذج الخسارة الائتمانية المتوقعة:

- الذمم المدينة وشيكات برسم التحصيل
- الموجودات المالية بالكلفة المطفأة
- الودائع لأجل

بالنسبة للذمم المدينة والسيكات برسم التحصيل، تقوم المجموعة بتطبيق النهج المبسط للمعيار الدولي للتقارير المالية رقم (9) لقياس الخسائر الائتمانية المتوقعة والذي يستخدم مخصص انخفاض القيمة المتوقع على مدى الحياة. وتستخدم معدلات الخسارة المتوقعة على تجربة خسائر الائتمان التاريخية.

لا يوجد تركيز كبير لمخاطر الائتمان فيما يتعلق بالنقد والنفذ المعادل، حيث تحفظ المجموعة بحسابات نقدية في عدد كبير من المؤسسات المالية.

تعتبر معظم الموجودات المالية بالكلفة المطفأة ذات مخاطر ائتمانية منخفضة، وبالتالي فإن مخصص انخفاض القيمة المعترف به خلال السنة يقتصر على الخسائر المتوقعة لمدة 12 شهراً.

موجودات عقود إعادة التأمين هي لدى شركات إعادة تأمين ذات جودة ائتمانية عالية بناءً على إطار عمل إدارة المخاطر الداخلي للمجموعة. تشمل نهم التأمين المدينة والذمم المدينة الأخرى بعض حاملي وثائق التأمين غير المصنفين، ومع ذلك، يتم تخفيف التعرض لحملة الوثائق والوسطاء الذين لديهم تسييلات ائتمانية من خلال التقييم الائتماني المستمر لوضعهم المالي بما في ذلك سياسات مراقبة الائتمان المطبقة من قبل المجموعة. إن مخاطر الائتمان على الودائع لدى البنوك ذات فترات الاستحقاق الأصلية لأكثر من ثلاثة أشهر والودائع النظامية والأرصدة البنكية والنقد محدودة نظراً لأن الأطراف المقابلة هي بنوك مرخصة ذات مراكز مالية مرموقة. تعتبر الإدارة أن مخاطر الائتمان منخفضة للسندات المدرجة عندما تكون بتصنيف ائتماني بدرجة الاستثمار لدى وكالة تصنيف رئيسية واحدة على الأقل. تم الإفصاح عن مراحل التعرّض للموجودات المالية باستخدام المنهج العام في إيضاح (7 و 8 و 12).

مخاطر السيولة

تتمثل مخاطر السيولة في عدم قدرة المجموعة على توفير التمويل الكافي لتأدية التزاماتها في تواريخ استحقاقها نتيجة لدفعات منافع حاملي وثائق التأمين أو المتطلبات النقدية من الالتزامات التعاقدية أو التنبؤات النقدية الخارجة الأخرى. ومن شأن هذه التنبؤات الخارجة أن تستنزف الموارد النقدية المتاحة لأنشطة التأمين والاستثمار. في الظروف القصوى، قد يؤدي نقص السيولة إلى تخفيضات في بيان المركز المالي الموحد ومبيعات الأصول، أو احتمال عدم القدرة على الوفاء بالتزامات حاملي وثائق التأمين. إن مخاطر عدم قدرة المجموعة على الوفاء بالتزامات حاملي وثائق التأمين هي مخاطر متصلة في جميع عمليات التأمين ويمكن أن تتأثر بمجموعة من الأحداث الخاصة بالمجموعة وعلى مستوى السوق بما في ذلك، على سبيل المثال لا الحصر، الأحداث الائتمانية والكوارث الطبيعية.

تتضمن عملية إدارة السيولة لدى المجموعة، كما يتم تنفيذها داخل المجموعة ومراقبتها من قبل الإدارة والإدارة المالية للمجموعة، التمويل اليومي، الذي تتم إدارته من خلال مراقبة التنبؤات النقدية المستقبلية لضمان إمكانية تلبية المتطلبات، والحفاظ على محفظة ذات قابلية تسويق عالية. الأصول التي يمكن تسويقها بسهولة كحماية ضد أي انقطاع غير متوقع في التنبؤات النقدية، ومراقبة نسب السيولة في بيان المركز المالي الموحد مقابل المتطلبات الداخلية والتنظيمية.

تأخذ المراقبة وإعداد التقارير شكل قياسات وتوقعات التدفق النقدي لليوم والأسبوع والشهر التالي، على التوالي، لأن هذه فترات رئيسية لإدارة السيولة. إن نقطة البداية لهذه التوقعات هي تحليل الاستحقاق التعاقدية للالتزامات المالية ومدفوعات المطالبات المتوقعة للالتزامات عقود التأمين وتاريخ التحصيل المتوقع للموجودات المالية.

مجموعة التأمين الوطنية المساهمة العامة المحدودة

البيانات المالية الموحدة للسنة المنتهية في 31 كانون الأول 2023

(جميع المبالغ بالدولار الأمريكي ما لم يذكر خلاف ذلك)

الإيضاحات حول البيانات المالية الموحدة

6. تحليل المخاطر (تابع)

إدارة المخاطر المالية (تابع)

مخاطر السيولة (تابع)

يوضح الجدول التالي ملخص استحقاق الموجودات والمطلوبات المالية على أساس الالتزامات التعاقدية المتبقية غير المخصصة. ومع ذلك، بالنسبة للالتزامات عقود التأمين وإعادة التأمين، فقد تمت إضافتها على أساس القيمة الحالية للتدفقات النقدية المستقبلية. يتم تحديد الاستحقاق التعاقدية للموجودات المالية على أساس الفترة المتبقية حتى استحقاق الأداة المالية من تاريخ البيانات المالية الموحدة على أساس مخصص. تقوم إدارة المجموعة بمراقبة استحقاق الأدوات المالية للتأكد من توفر السيولة اللازمة في المجموعة.

خاضعة لمخاطر السيولة					
2023	من 0 إلى 3 أشهر من 3 إلى 6 أشهر	من 6 أشهر إلى سنة	أكثر من سنة	بدون استحقاق	المجموع
-	-	-	-	648,530	648,530
-	-	-	-	589,244	589,244
-	-	-	-	14,847,226	14,847,226
-	-	-	-	528,841	528,841
-	-	-	291,955	-	291,955
-	-	-	902,488	-	902,488
-	2,215,192	-	7,453,182	-	9,748,167
-	-	-	-	-	6,343,383
6,952,017	2,215,192	8,355,670	1,552,889	15,495,756	34,571,524
7,370	88,744	48,072	700,102	-	844,288
629,009	-	-	-	-	629,009
9,330,559	5,725,062	10,872,337	25,654,316	-	51,582,274
88,639	93,765	24,663	(172,336)	-	34,731
4,187,028	132,849	131,161	128,920	1,152,957	5,732,915
14,242,605	6,040,420	11,076,233	26,311,002	1,152,957	58,823,217
(7,290,588)	(3,825,228)	(2,720,563)	(24,758,113)	14,342,799	(24,251,693)
(7,290,588)	(11,115,816)	(13,836,379)	(38,594,492)	(24,251,693)	-

خاضعة لمخاطر السيولة					
2022	من 0 إلى 3 أشهر من 3 إلى 6 أشهر	من 6 أشهر إلى سنة	أكثر من سنة	بدون استحقاق	المجموع
-	-	-	-	736,192	736,192
-	-	-	-	17,122,360	17,889,541
-	-	-	-	613,478	613,478
-	-	-	-	600,303	600,303
-	-	-	-	2,096,507	2,096,507
-	4,510,000	-	-	-	6,606,507
-	-	-	-	-	8,728,879
11,438,864	4,510,000	600,303	1,003,333	17,858,552	35,411,052
12,099	62,701	43,767	804,226	-	922,793
672,431	-	-	-	-	672,431
8,693,174	5,782,560	11,218,927	11,671,318	-	37,365,979
48,594	41,216	(4,260)	(59,060)	-	26,490
3,191,386	101,259	99,972	98,264	878,793	4,369,674
12,617,684	5,987,736	11,358,406	12,514,748	878,793	43,357,367
(1,178,820)	(1,477,736)	(10,758,103)	(11,511,415)	16,979,759	(7,946,315)
(1,178,820)	(2,656,556)	(13,414,659)	(24,926,074)	(7,946,315)	-

مجموعة التأمين الوطنية المساهمة العامة المحدودة

البيانات المالية الموحدة للسنة المنتهية في 31 كانون الأول 2023

(جميع المبالغ بالدولار الأمريكي ما لم يذكر خلاف ذلك)

الإيضاحات حول البيانات المالية الموحدة

إدارة رأس المال

فيما يلي ملخص أهداف المجموعة من إدارة رأس المال:

- الالتزام بمتطلبات رأس المال لشركات التأمين كما وردت في قانون التأمين الفلسطيني رقم 20 لسنة 2005 وتعديلاته وتلك المطلوبة بموجب الجهات التنظيمية في قطاع التأمين التي تعمل به المجموعة.
- حماية حقوق حملة الوثائق.
- الحفاظ على قدرة المجموعة على الاستمرار كمنشأة عاملة حتى تتمكن من مواصلة توفير العوائد للمساهمين والمنافع لأصحاب المصلحة الآخرين.
- توفير العائد المناسب للمساهمين من خلال تسعير عقود التأمين بما يتناسب مع مستوى المخاطر.

تخضع المجموعة لتعليمات هامش الملاءة في البلد الذي تصدر فيه عقود التأمين حيث التزمت بجميع تعليمات هامش الملاءة المحلية. قامت المجموعة بشمل الاختبارات اللازمة في إطار المخاطر الخاص بها لضمان الالتزام المستمر والكامل بهذه التعليمات. لقد أفصحت المجموعة عن هامش ملاءة بنسبة 206% (الحد الأدنى حسب التعليمات القانونية هو 130%) للفترة السابقة مباشرة حيث لم يتم الانتهاء من هامش الملاءة للفترة الحالية بعد. يجب على المجموعة وضع ضوابط داخلية مناسبة لضمان الملاءة المالية الكافية لتغطية كافة التزامات التأمين الخاصة بالمجموعة وتقديم تقارير ربع سنوية. تقوم المجموعة حالياً بإصدار العقود في فلسطين فقط. يلخص الجدول أدناه وضع الملاءة المالية للمجموعة كما في 31 كانون الأول 2022:

البند	2022
لحد الأدنى لرأس المال حسب قانون التأمين	29,246,517
رأس المال الأساسي	47,262,152
رأس المال الإضافي	(975,365)
مجموع رأس المال المتوفر (أ)	46,286,787
رأس المال المطلوب لتغطية مخاطر الموجودات	13,203,163
رأس المال المطلوب لتغطية الالتزامات الاكتتابية	8,677,944
رأس المال المطلوب لتغطية مخاطر معيدي التأمين	592,790
رأس المال المطلوب لتغطية مخاطر تأمينات الحياة	23,424
مجموع رأس المال المطلوب (ب)	22,497,321
نسبة هامش الملاءة المالية (أ/ب)	206%

خلال الفترة، كانت المجموعة ملتزمة بالتعليمات الخاصة بمتطلبات رأس المال المفروضة.

تقوم المجموعة بإدارة هيكل رأس المال وإجراء التعديلات اللازمة عليها في ضوء تغيرات الظروف الاقتصادية وطبيعة العمل. إن البنود المتضمنة في هيكل رأس المال تتمثل في رأس المال المدفوع وأسهم الخزينة والاحتياطي الإيجابي والاحتياطي الاختياري واحتياطي التغير في القيمة العادلة للموجودات المالية من خلال بيان الدخل الشامل وفروقات ترجمة عملات أجنبية والأرباح المنورة بمجموع 41,974,776 دولار أمريكي و45,323,292 دولار أمريكي كما في 31 كانون الأول 2023 و2022 على التوالي.

التغيرات عن السنة السابقة

لم تقم المجموعة بإجراء أية تعديلات على الأهداف والسياسات والإجراءات المتعلقة بهيكل رأس المال خلال السنة الحالية.

قياس القيمة العادلة

(أ) القيمة العادلة للأدوات المالية

تم إظهار القيم العادلة للموجودات والمطلوبات المالية وفقاً للقيم التي يمكن أن تتم بها عمليات التبادل بين جهات معنية بذلك، باستثناء عمليات البيع الإجبارية أو التصفية.

مجموعة التأمين الوطنية المساهمة العامة المحدودة

البيانات المالية الموحدة للسنة المنتهية في 31 كانون الأول 2023

(جميع المبالغ بالدولار الأمريكي ما لم يذكر خلاف ذلك)

الإيضاحات حول البيانات المالية الموحدة

6. تحليل المخاطر (تابع)

إدارة المخاطر المالية (تابع)

مخاطر السيولة (تابع)

فيما يلي تحليل استحقاق مطالبات عقود التأمين ومطالبات عقود إعادة التأمين حسب سنوات الاستحقاق:

	2023	2022
مطالبات عقود التأمين	من 0 إلى 3 أشهر	من 0 إلى 3 أشهر
مطالبات عقود إعادة التأمين	من 3 إلى 6 أشهر	من 3 إلى 6 أشهر
	من 6 أشهر إلى سنة	من 6 أشهر إلى سنة
	أكثر من سنة	أكثر من سنة
	أكثر من سنتين	أكثر من سنتين
	أكثر من ثلاث سنوات	أكثر من ثلاث سنوات
	أكثر من أربع سنوات	أكثر من أربع سنوات
	أكثر من خمس سنوات	أكثر من خمس سنوات
المجموع		
	51,582,274	37,365,979
	34,731	26,490
	4,271,346	3,085,499
	(28,693)	(15,613)
	1,144,371	750,778
	(7,687)	(3,799)
	1,540,856	966,732
	(10,351)	(4,892)
	2,037,845	1,432,164
	(13,689)	(7,247)
	16,659,898	5,436,145
	(111,916)	(27,509)
	10,872,337	11,218,927
	24,663	(4,260)
	93,765	41,216
	5,725,062	5,782,560
	9,330,559	8,693,174
	88,639	48,594

مجموعة التأمين الوطنية المساهمة العامة المحدودة

البيانات المالية الموحدة للسنة المنتهية في 31 كانون الأول 2023

(جميع المبالغ بالدولار الأمريكي ما لم يذكر خلاف ذلك)

الإيضاحات حول البيانات المالية الموحدة

6. تحليل المخاطر (تابع)

قياس القيمة العادلة (تابع)

2022	المجموع	المستوى الأول	المستوى الثاني	المستوى الثالث
موجودات مالية بالقيمة العادلة من خلال الدخل الشامل الأخر				
	736,192	-	-	736,192
	736,192	-	-	736,192
موجودات مالية بالقيمة العادلة من خلال الأرباح أو الخسائر				
	16,190,738	16,190,738	-	-
	458,732	458,732	-	-
	767,181	767,181	-	-
	472,890	472,890	-	-
	17,889,541	17,416,651	472,890	-
	24,219,866	-	-	24,219,866
	42,845,599	17,416,651	472,890	24,956,058

(*) خلال العام 2023، تم تحويل القيمة العادلة لاستثمار معين من المرحلة الثالثة إلى المرحلة الأولى.

يمثل الجدول التالي مقارنة للقيم الدفترية والقيم العادلة للأدوات المالية حسب صنفها كما في 31 كانون الأول 2023 و2022:

موجودات مالية	القيمة الدفترية		القيمة العادلة	
	2023	2022	2023	2022
موجودات مالية بالكلفة المطفأة	12,775,058	14,218,126	11,456,703	11,845,898

نظراً لكون الذمم المدينة، الودائع لأجل، المصاريف المدفوعة مقدماً والموجودات الأخرى والنقد والنقد المعادل والذمم الدائنة والمستحقات والمطلوبات الأخرى ذات فترة قصيرة أو سداد قصيرة الأجل فتعتبر القيم الدفترية لها مساوية للقيم العادلة.

يبين الجدول التالي مستويات قياس القيمة العادلة كما في تاريخ البيانات المالية الموحدة للأدوات المالية غير المقاسة بالقيمة العادلة:

2023	المجموع	المستوى الأول	المستوى الثاني	المستوى الثالث
موجودات مالية بالكلفة المطفأة	11,456,703	11,456,703	-	-
2022	المجموع	المستوى الأول	المستوى الثاني	المستوى الثالث
موجودات مالية بالكلفة المطفأة	11,845,898	11,845,898	-	-

القيمة العادلة للاستثمارات العقارية

تقوم المجموعة بتعيين خبراء تخمين خارجيين مرخصين ومستقلين لتحديد القيمة العادلة للاستثمارات العقارية للمجموعة في نهاية كل سنة مالية. في نهاية كل فترة تقرير، يقوم أعضاء مجلس الإدارة بتحديث تقييمهم للقيمة العادلة لكل عقار، مع الأخذ في الاعتبار أحدث التقييمات المستقلة. يحدد أعضاء مجلس الإدارة قيمة العقار ضمن نطاق من تقديرات القيمة العادلة المعقولة. أفضل دليل على القيمة العادلة هو الأسعار الحالية في سوق نشط للعقارات المماثلة. عندما لا تكون هذه المعلومات متاحة، يقوم مجلس الإدارة بأخذ المعلومات من مجموعة متنوعة من المصادر بما في ذلك الأسعار الحالية في سوق نشط للعقارات ذات الطبيعة المختلفة أو الأسعار الحديثة للعقارات المماثلة في الأسواق الأقل نشاطاً، المعدلة لتعكس تلك الاختلافات.

كافة تقديرات القيمة العادلة الناتجة تصنف ضمن المستوى الثالث. تم تحديد القيمة العادلة للمستوى الثالث باستخدام أسلوب مقارنة الأسعار. المدخلات الرئيسية في إطار هذا النهج هي سعر المتر المربع من مبيعات العام الحالي لقطع الأراضي المماثلة في المنطقة (الموقع والحجم).

مجموعة التأمين الوطنية المساهمة العامة المحدودة

البيانات المالية الموحدة للسنة المنتهية في 31 كانون الأول 2023

(جميع المبالغ بالدولار الأمريكي ما لم يذكر خلاف ذلك)

الإيضاحات حول البيانات المالية الموحدة

6. تحليل المخاطر (تابع)

قياس القيمة العادلة (تابع)

- إن القيم العادلة للموجودات المالية والنقد والنقد المعادل وموجودات عقود التأمين وموجودات عقود إعادة التأمين ومطلوبات عقود التأمين ومطلوبات عقود إعادة التأمين والمطلوبات المالية الأخرى هي مقارنة بشكل كبير لقيمتها الدفترية وذلك لكون تلك الأدوات ذات فترات سداد أو حصول قصيرة الأجل.
- تم تحديد القيمة العادلة للموجودات المالية بالقيمة العادلة من خلال بيان الدخل الشامل والموجودات المالية بالقيمة العادلة من خلال الأرباح أو الخسائر التي لها أسعار سوقية وفقاً لأسعار تداولها في تاريخ البيانات المالية الموحدة.
- تم إظهار الموجودات المالية بالقيمة العادلة من خلال الدخل الشامل الأخر التي لا يوجد لها أسعار سوقية بناء على تقييمات معدة من قبل الإدارة والمعلومات المالية المتوفرة للشركة المستثمر بها وتعتقد إدارة المجموعة بأن القيمة العادلة لهذه الموجودات المالية مناسبة وتعكس أفضل تقديرات للمجموعة.
- يتم تحديد القيمة العادلة للموجودات المالية بالكلفة المطفأة بناء على أسعار السوق المعلنة وفقاً للأسعار تداولها في تاريخ البيانات المالية الموحدة.

تستخدم المجموعة التسلسل التالي لتحديد والإفصاح عن القيم العادلة لأدواتها المالية:

- المستوى الأول: باستخدام أسعار التداول (غير المعدلة) لأدوات مالية مشابهة تماماً في أسواق مالية نشطة للأدوات المالية.
- المستوى الثاني: باستخدام معطيات غير أسعار التداول ولكن يمكن ملاحظتها بشكل مباشر أو غير مباشر.
- المستوى الثالث: باستخدام معطيات لا تستند لبيانات سوق يمكن ملاحظتها.

تتمثل سياسة المجموعة في الاعتراف بالتحويلات من وإلى مستويات التسلسل الهرمي للقيمة العادلة في نهاية الفترة المالية.

(ب) قياس القيمة العادلة للأدوات المالية

يبين الجدول التالي مستويات قياس القيمة العادلة كما في تاريخ البيانات المالية الموحدة:

2023	المجموع	المستوى الأول	المستوى الثاني	المستوى الثالث
موجودات مالية بالقيمة العادلة من خلال الدخل الشامل الأخر				
	182,281	182,281	-	-
	466,249	-	-	466,249
	589,244	589,244	-	-
	1,237,774	771,525	-	466,249
موجودات مالية بالقيمة العادلة من خلال الأرباح أو الخسائر				
	14,451,012	14,451,012	-	-
	396,214	396,214	-	-
	671,690	671,690	-	-
	15,518,916	15,518,916	-	-
	25,348,700	-	-	25,348,700
	(596,796)	-	(596,796)	-
	41,508,594	16,290,441	(596,796)	25,814,949

مجموعة التأمين الوطنية المساهمة العامة المحدودة

البيانات المالية الموحدة للسنة المنتهية في 31 كانون الأول 2023

(جميع المبالغ بالدولار الأمريكي ما لم يذكر خلاف ذلك)

الإيضاحات حول البيانات المالية الموحدة

7. النقد والنقد المعادل (تابع)

فيما يلي إجمالي تعرضات الودائع ومخصص الانخفاض في القيمة حسب مراحل التعثر كما في 31 كانون الأول 2023 و2022:

2023	المرحلة الأولى	المرحلة الثانية	المرحلة الثالثة	المجموع
4,079,092	-	-	-	4,079,092
(67,428)	-	-	-	(67,428)
4,011,664	-	-	-	4,011,664
ودائع				
(مخصص) تدني ودائع				
2022	المرحلة الأولى	المرحلة الثانية	المرحلة الثالثة	المجموع
5,715,732	-	-	-	5,715,732
(108,098)	-	-	-	(108,098)
5,607,634	-	-	-	5,607,634
ودائع				
(مخصص) تدني ودائع				

لأغراض بيان التدفقات النقدية الموحدة فإن النقد والنقد المعادل يشمل:

2023	2022
280,881	450,930
2,050,838	2,670,315
4,079,092	5,715,732
6,410,811	8,836,977
نقد في الصندوق	
نقد لدى البنوك	
ودائع لدى البنوك تستحق خلال ثلاثة شهور	

8. ودائع لأجل

تفاصيل البند -

2023	2022
1,966,757	566,572
7,822,865	6,083,335
9,789,622	6,649,907
(41,455)	(43,400)
9,748,167	6,606,507
ودائع لدى بنوك محلية	
ودائع لدى بنوك خارجية	
(مخصص) تدني الودائع	

الودائع لأجل البالغة 9,748,167 دولار أمريكي و6,606,507 دولار أمريكي كما في 31 كانون الأول 2023 و31 كانون الأول 2022، على التوالي تمثل ودائع تستحق خلال فترة تزيد عن ثلاثة أشهر من تاريخ الإيداع، وقد بلغ متوسط سعر الفوائد السنوية على أرصدة هذه الودائع بالشيك الإسرائيلي ما نسبته 4.42% وبالدولار الأمريكي ما نسبته 5.95% وبالجنه المصري ما نسبته 15.45% للسنة المنتهية في 31 كانون الأول 2023.

يمثل إجمالي القيمة الدفترية للودائع طويلة الأجل الحد الأقصى لتعرض المجموعة لمخاطر الائتمان على هذه الموجودات المالية المصنفة تحت درجة الاستثمار والمرحلة الأولى.

فيما يلي ملخص الحركة التي تمت على مخصص تدني الودائع خلال السنة:

2023	2022
(43,400)	(2,549)
1,945	(40,851)
(41,455)	(43,400)
الرصيد في بداية السنة	
استرداد (مخصص) تدني ودائع	
الرصيد في نهاية السنة	

مجموعة التأمين الوطنية المساهمة العامة المحدودة

البيانات المالية الموحدة للسنة المنتهية في 31 كانون الأول 2023

(جميع المبالغ بالدولار الأمريكي ما لم يذكر خلاف ذلك)

الإيضاحات حول البيانات المالية الموحدة

6. تحليل المخاطر (تابع)

قياس القيمة العادلة (تابع)

إن الخبراء الخارجيين يحملون مؤهلات مهنية معترف بها وذات صلة ولديهم خبرة في موقع وفئة الاستثمار العقاري الذي يتم تقييمه لتقييم القيمة العادلة للاستثمارات العقارية والتي تمثل بشكل رئيسي أسعار الأراضي المماثلة المباعة خلال العام. يتم احتساب القيمة العادلة بضررب القيمة العادلة للمتر المربع في إجمالي مساحة الأرض. تقوم المجموعة بإثبات القيمة العادلة للاستثمارات العقارية في بياناتها المالية الموحدة وفقاً للسياسات المعتمدة من قبل مجلس الإدارة. تحصل المجموعة على تقييمات مستقلة لاستثماراتها العقارية سنوياً على الأقل.

يتم تحديد وتقييم مدخلات المستوى الثالث المهمة التي تستخدمها المجموعة للأراضي والعقارات المشغولة - القيمة العادلة لكل متر مربع من العقارات المماثلة التي تم بيعها مؤخراً والتي تتقاسم خصائص مماثلة من حيث الموقع والجغرافيا والظروف وتوافر المرافق العامة وغيرها.

يوضح الجدول التالي حساسية القيمة العادلة للتغيرات الممكنة المعقولة على أسعار الاستثمارات العقارية كما في 31 كانون الأول 2023 و2022، مع بقاء جميع المتغيرات الأخرى المؤثرة ثابتة. إن أثر النقص في الأسعار هو مساوي ومعاكس لأثر الزيادة المبينة أدناه:

2023	البند	القيمة العادلة	طريقة التقييم	التغير في السعر	الأثر
16,488,001	الأراضي	مقارنة الأسعار	10%	1,648,800	
8,860,699	المباني	مقارنة الأسعار	10%	886,070	

2022	البند	القيمة العادلة	طريقة التقييم	التغير في السعر	الأثر
15,354,759	الأراضي	مقارنة الأسعار	10%	1,535,476	
8,865,107	المباني	مقارنة الأسعار	10%	886,511	

تعكس المدخلات المذكورة أعلاه ظروف السوق الحالية. إن التغيير المعقول في الافتراضات لن يؤدي إلى تغير جوهري في القيمة العادلة.

تتمثل سياسة المجموعة في احتساب متوسط القيمة العادلة من خلال ثلاثة خبراء خارجيين مرخصين ومستقلين.

7. النقد والنقد المعادل

تفاصيل البند -

2023	2022
280,881	450,930
2,050,838	2,670,315
4,079,092	5,715,732
6,410,811	8,836,977
(67,428)	(108,098)
6,343,383	8,728,879
نقد في الصندوق	
نقد لدى البنوك	
ودائع لدى بنوك محلية تستحق خلال ثلاثة شهور من تاريخ الإيداع (*)	
يُنزل: مخصص تدني قية الودائع	

(*) يمثل هذا البند ودائع لدى البنوك حيث بلغ متوسط سعر الفوائد السنوية على أرصدة الودائع لدى البنوك بالشيك الإسرائيلي ما نسبته 3.29% وبالدولار الأمريكي ما نسبته 2.18% للسنة المنتهية في 31 كانون الأول 2023.

فيما يلي ملخص الحركة التي تمت على مخصص تدني الودائع خلال السنة:

2023	2022
(108,098)	(210,546)
40,670	102,448
(67,428)	(108,098)
الرصيد في بداية السنة	
استرداد مخصص تدني ودائع	
الرصيد في نهاية السنة	

مجموعة التأمين الوطنية المساهمة العامة المحدودة
البيانات المالية الموحدة للسنة المنتهية في 31 كانون الأول 2023
(جميع المبالغ بالدولار الأمريكي ما لم يذكر خلاف ذلك)
الإيضاحات حول البيانات المالية الموحدة

9. **نم مدينة (تابع)**

31 كانون الأول 2023	من 90-1 يوم			
	من 180-91 يوم	من 270-180 يوم	أكثر من 270 يوم	المجموع
نم عملاء				
معدل الخسارة المتوقع	10.93%	-	100.00%	
إجمالي المبلغ المسجل	48,440	11,072	126,363	185,875
مخصص تندي نم مدينة	5,294	3,653	126,363	135,310
نم حكومية				
معدل الخسارة المتوقع	-	-	38.97%	
إجمالي المبلغ المسجل	-	-	720,662	720,662
مخصص تندي نم مدينة	-	-	280,819	280,819
شيكات برسم التحصيل				
معدل الخسارة المتوقع	3.00%	-	-	
إجمالي المبلغ المسجل	39,622	-	-	39,622
مخصص تندي شيكات	1,189	-	-	1,189

31 كانون الأول 2022	من 90-1 يوم			
	من 180-91 يوم	من 270-180 يوم	أكثر من 270 يوم	المجموع
نم عملاء				
معدل الخسارة المتوقع	9.04%	-	100.00%	
إجمالي المبلغ المسجل	47,487	45,648	135,384	228,519
مخصص تندي نم مدينة	4,294	15,781	135,384	155,459
نم حكومية				
معدل الخسارة المتوقع	-	-	30.00%	
إجمالي المبلغ المسجل	-	-	720,662	720,662
مخصص تندي نم مدينة	-	-	216,199	216,199
شيكات برسم التحصيل				
معدل الخسارة المتوقع	3.01%	-	-	
إجمالي المبلغ المسجل	37,069	-	-	37,069
مخصص تندي شيكات	1,114	-	-	1,114

10. **موجودات مالية بالقيمة العادلة من خلال الأرباح أو الخسائر**

تفاصيل البند -

2022	2023	
16,190,739	14,451,012	استثمارات في أسهم محلية (مدرجة)
458,731	396,214	استثمارات في أسهم أجنبية (مدرجة)
767,181	671,690	سندات أجنبية (مدرجة)
17,416,651	15,518,916	
472,890	-	أدوات مالية مشتقة (صافي عقود صفقات تبادل عملات آجلة) *
17,889,541	15,518,916	

(*) يمثل هذا البند صافي عقود تبادل عملات آجلة (مشتقات مالية) مبرمة مع بنوك أجنبية ومحلية بتاريخ استحقاق خلال عام 2024. كانت نتائج عقود تبادل العملات الآجلة كما في 31 كانون الأول 2023 خسارة وتم عرضها ضمن المطلوبات الأخرى (إيضاح 22).

فيما يلي الحركة التي تمت على الموجودات المالية بالقيمة العادلة من خلال الأرباح أو الخسائر خلال السنة:

2022	2023	
10,112,843	17,416,651	الرصيد في بداية السنة
12,298,387	3,170,513	شراء موجودات مالية بالقيمة العادلة من خلال الأرباح أو الخسائر
(5,544,384)	(3,433,720)	بيع موجودات مالية بالقيمة العادلة من خلال الأرباح أو الخسائر
549,805	(1,634,528)	التغير في القيمة العادلة للموجودات المالية بالقيمة العادلة من خلال الأرباح أو الخسائر
17,416,651	15,518,916	الرصيد في نهاية السنة

مجموعة التأمين الوطنية المساهمة العامة المحدودة

البيانات المالية الموحدة للسنة المنتهية في 31 كانون الأول 2023

(جميع المبالغ بالدولار الأمريكي ما لم يذكر خلاف ذلك)

الإيضاحات حول البيانات المالية الموحدة

8. **ودائع لأجل (تابع)**

فيما يلي إجمالي تعرضات الودائع ومخصص الانخفاض في القيمة حسب مراحل التعثر كما في 31 كانون الأول 2023 و2022:

2023	المرحلة الأولى	المرحلة الثانية	المرحلة الثالثة	المجموع
ودائع	9,789,622	-	-	9,789,622
(مخصص) تندي ودائع	(41,455)	-	-	(41,455)
	9,748,167	-	-	9,748,167

2022	المرحلة الأولى	المرحلة الثانية	المرحلة الثالثة	المجموع
ودائع	6,649,907	-	-	6,649,907
(مخصص) تندي ودائع	(43,400)	-	-	(43,400)
	6,606,507	-	-	6,606,507

9. **نم مدينة**

تفاصيل البند -

2022	2023	
949,181	906,537	نم تجارية مدينة (*)
37,069	39,622	شيكات برسم التحصيل (*)
(372,772)	(417,318)	(مخصص) تندي نم مدينة
613,478	528,841	

(*) تمثل النم المدينة وشيكات برسم التحصيل نتائج الأعمال غير التأمينية (عمليات الاستثمارات العقارية) التي تقوم المجموعة بتقديمها ومتعلقة ببند عقود الإيجار المستحقة من المستأجرين.

يتم إظهار النم المدينة بالصافي بعد خصم أي مخصص تندي في القيمة. فيما يلي ملخص الحركة التي تمت على مخصص تندي النم المدينة خلال السنة:

2022	2023	
(211,688)	(372,772)	الرصيد في بداية السنة
(161,084)	(44,546)	(مخصص) تندي نم مدينة
(372,772)	(417,318)	الرصيد في نهاية السنة

تندي الموجودات المالية

قامت المجموعة بتطبيق نموذج النهج المبسط لقياس خسائر الائتمان المتوقعة. إن احتساب الخسائر الائتمانية المتوقعة يعتمد على احتمالية التعثر والتي تحتسب وفقاً للمخاطر الائتمانية والعوامل الاقتصادية ونسبة الخسارة بافتراض التعثر والتي تعتمد على تجميع النم المدينة بناءً على خصائص المخاطر الائتمانية المتشابهة وعدد أيام التأخر في السداد، وبناء عليه فقد قامت المجموعة بتبني نموذج حسابي مبني على الأسس المذكورة أنفاً لاحتساب الخسائر الائتمانية المتوقعة وفقاً للمعيار رقم (9)، وكما هو مبين أدناه تم قياس الخسائر الائتمانية المتوقعة كما في 31 كانون الأول 2023 و2022:

مجموعة التأمين الوطنية المساهمة العامة المحدودة

البيانات المالية الموحدة للسنة المنتهية في 31 كانون الأول 2023
(جميع المبالغ بالدولار الأمريكي ما لم يذكر خلاف ذلك)
الإيضاحات حول البيانات المالية الموحدة

11. موجودات مالية بالقيمة العادلة من خلال الدخل الشامل الآخر (تابع)

عند استبعاد استثمارات الدين هذه، يتم إعادة تصنيف أي رصيد ذي صلة ضمن احتياطي القيمة العادلة من خلال الدخل الشامل الآخر إلى إيرادات (خسائر) أخرى ضمن بيان الدخل الموحد.

فيما يلي الحركة التي تمت على الموجودات المالية بالقيمة العادلة من خلال الدخل الشامل الآخر خلال السنة:

2022	2023	
-	-	الرصيد في بداية السنة
-	589,244	شراء موجودات مالية بالقيمة العادلة من خلال الدخل الشامل الآخر
-	589,244	الرصيد في نهاية السنة

12. موجودات مالية بالكلفة المطفأة

يشمل هذا البند ما يلي:

2022	2023	
14,996,412	14,040,138	سندات مالية
(778,286)	(1,265,080)	(مخصص) تدني موجودات مالية بالكلفة المطفأة
14,218,126	12,775,058	

تتراوح أسعار الفائدة على هذه الموجودات المالية بين 2.875% إلى 8.38% وفترات استحقاقها من 1 إلى 9 سنوات.

خلال السنة المنتهية في 31 كانون الأول 2023 و2022، قامت المجموعة بمراجعة محافظتها من الموجودات المالية المقاسة بالكلفة المطفأة وقامت باستبعادات معينة ضمن المبادئ التوجيهية للمعيار، والتي لم يكن لها تأثير على نموذج الأعمال المعتمد من قبل الإدارة. يبين الجدول أدناه ملخص الحركة على الموجودات المالية بالكلفة المطفأة:

2022	2023	
22,463,060	14,996,412	الرصيد في بداية السنة
301,200	-	إضافات خلال السنة
(1,900,555)	(942,145)	استحقاقات خلال السنة
(5,712,321)	-	استبعادات خلال السنة
(154,972)	(14,129)	إطفاءات
14,996,412	14,040,138	الرصيد في نهاية السنة

فيما يلي ملخص الحركة التي تمت على مخصص تدني موجودات مالية بالكلفة المطفأة خلال السنة:

2022	2023	
(452,411)	(778,286)	الرصيد في بداية السنة
(325,875)	(759,013)	(مخصص) تدني موجودات مالية بالكلفة المطفأة
-	272,219	المشطوب خلال السنة
(778,286)	(1,265,080)	الرصيد في نهاية السنة

فيما يلي التوزيع الجغرافي للموجودات المالية بالكلفة المطفأة:

31 كانون الأول 2023	فلسطين	الدول الخليجية	أوروبا	أمريكا	إفريقيا	آسيا
سندات مالية	500,000	1,594,272	648,330	3,655,153	320,213	7,322,170
31 كانون الأول 2022	فلسطين	الدول الخليجية	أوروبا	أمريكا	إفريقيا	آسيا
سندات مالية	500,000	1,606,584	688,217	4,076,375	312,644	7,812,592

مجموعة التأمين الوطنية المساهمة العامة المحدودة

البيانات المالية الموحدة للسنة المنتهية في 31 كانون الأول 2023
(جميع المبالغ بالدولار الأمريكي ما لم يذكر خلاف ذلك)
الإيضاحات حول البيانات المالية الموحدة

11. موجودات مالية بالقيمة العادلة من خلال الدخل الشامل الآخر

(أ) تصنيف الموجودات المالية بالقيمة العادلة من خلال الدخل الشامل الآخر

تمثل الموجودات المالية بالقيمة العادلة من خلال الدخل الشامل الآخر استثمارات في أسهم شركات غير محتفظ بها لغرض المتاجرة والتي قررت المجموعة بشكل لا رجعة فيه عند الاعتراف الأولي الاعتراف بهذه الاستثمارات ضمن هذه الفئة. إن هذه الاستثمارات هي استثمارات استراتيجية وتعتد المجموعة أن هذا التصنيف هو التصنيف الأنسب.

سندات الدين التي تكون التدفقات النقدية التعاقدية فيها هي أصل المبلغ والفائدة فقط ويتم تحقيق هدف نموذج أعمال المجموعة من خلال تحصيل التدفقات النقدية التعاقدية وبيع الموجودات المالية.

(ب) أدوات الملكية بالقيمة العادلة من خلال الدخل الشامل الآخر

يشمل هذا البند استثمارات في أسهم شركات محلية كما يلي:

2022	2023	
-	-	«استثمارات في أسهم مدرجة شركة مستشفى ابن سينا التخصصي»
-	182,281	
-	182,281	
273,740	-	«استثمارات في أسهم غير مدرجة شركة مستشفى ابن سينا التخصصي»
166,667	176,743	شركة فلسطين لتوليد الطاقة
295,785	289,506	شركة القدس القابضة
736,192	466,249	
736,192	648,530	

فيما يلي الحركة التي تمت على الموجودات المالية بالقيمة العادلة من خلال الدخل الشامل الآخر خلال السنة:

2022	2023	
1,533,812	736,192	الرصيد في بداية السنة
67,618	10,075	شراء موجودات مالية بالقيمة العادلة من خلال الدخل الشامل الآخر
(826,714)	(194,991)	بيع موجودات مالية بالقيمة العادلة من خلال الدخل الشامل الآخر
(38,524)	97,254	التغير في القيمة العادلة للموجودات المالية بالقيمة العادلة من خلال الدخل الشامل الآخر
736,192	648,530	الرصيد في نهاية السنة

قامت المجموعة بتصنيف جميع الاستثمارات في أدوات حقوق الملكية غير المحتفظ بها للمتاجرة بالقيمة العادلة من خلال الدخل الشامل الآخر للسنة المنتهية في 31 كانون الأول 2023 و2022. قامت المجموعة ببيع استثمارات أسهم محتفظ بها بالقيمة العادلة من خلال الدخل الشامل الآخر بقيمة عادلة 194,991 دولار أمريكي و826,714 دولار أمريكي، والتي لم تعد تتماشى مع استراتيجية الاستثمار للمجموعة. بلغت الأرباح المتراكمة مبلغ 44,372 دولار أمريكي للسنة المنتهية في 31 كانون الأول 2023 وخسائر متراكمة مبلغ (229,030) دولار أمريكي تم تحويلها إلى الأرباح المدورة.

إن الحركة على حساب التغير في احتياطي القيمة العادلة كانت كما يلي:

2022	2023	
(205,781)	(15,275)	الرصيد في بداية السنة
(38,524)	97,254	التغير في القيمة العادلة للموجودات المالية بالقيمة العادلة من خلال الدخل الشامل الآخر
229,030	(44,372)	نتائج بيع موجودات مالية بالقيمة العادلة من خلال الدخل الشامل الآخر
(15,275)	37,607	الرصيد في نهاية السنة

(ج) أدوات الدين بالقيمة العادلة من خلال الدخل الشامل الآخر

2022	2023	
-	589,244	سندات مالية مدرجة

مجموعة التأمين الوطنية المساهمة العامة المحدودة

البيانات المالية الموحدة للسنة المنتهية في 31 كانون الأول 2023

(جميع المبالغ بالدولار الأمريكي ما لم يذكر خلاف ذلك)

الإيضاحات حول البيانات المالية الموحدة

13. نقد مقيد السحب

تفاصيل البند -

2022	2023	
3,480,427	3,254,675	وديعة محجوزة لأمر هيئة سوق رأس المال الفلسطينية *
303,210	-	نقد مقيد السحب - تأمينات نقدية **
144,811	69,005	نقد مقيد السحب بموجب حجوزات محاكم ***
3,928,448	3,923,680	

(*) أصدرت هيئة سوق رأس المال الفلسطينية القرار رقم (7) لسنة 2020 بتاريخ 25 تشرين الثاني 2020 والنافذ ابتداء من الربع الأول من عام 2021 والذي يلزم الشركة بالاحتفاظ بمبلغ 500,000 دولار أمريكي يضاف إليها (5%) من قيمة إجمالي المحفظة التأمينية السنوية كوديعة، بحيث يتم تعديل قيمة الوديعة لشركات التأمين بشكل سنوي في موعد أقصاه 31 آذار من كل عام. ولا يسمح للمجموعة باستخدام الوديعة إلا بموافقة مسبقة من قبل الهيئة. تحتفظ المجموعة بمبلغ الوديعة في أحد البنوك المحلية ويتم تحصيل فائدة بنسبة 4%.

(**) يمثل هذا البند تأمينات نقدية محجوزة مقابل عقود صفقات تبادل عملات أجنبية آجلة.

(***) يمثل هذا البند نقد لدى البنوك الفلسطينية مقيد السحب بموجب قرارات محاكم قضائية مقابل قضايا تعويضات مرفوعة على المجموعة وذلك ضمن النشاط الطبيعي لها.

مجموعة التأمين الوطنية المساهمة العامة المحدودة

البيانات المالية الموحدة للسنة المنتهية في 31 كانون الأول 2023

(جميع المبالغ بالدولار الأمريكي ما لم يذكر خلاف ذلك)

الإيضاحات حول البيانات المالية الموحدة

12. موجودات مالية بالكلفة المطفأة (تابع)

فيما يلي إجمالي تعرضات الموجودات المالية بالكلفة المطفأة حسب مراحل التعثر كما في 31 كانون الأول 2023 و2022:

2023	المرحلة الأولى	المرحلة الثانية	المرحلة الثالثة	المجموع	
12,984,942	1,631,826	379,644	14,996,412	الرصيد في بداية السنة	
(611,728)	(177,126)	(153,291)	(942,145)	استحقاقات خلال السنة	
(958,636)	194,058	764,578	-	تحويلات بين المراحل	
(6,994)	(3,086)	(4,049)	(14,129)	أخرى	
11,407,584	1,645,672	986,882	14,040,138		
2022	المرحلة الأولى	المرحلة الثانية	المرحلة الثالثة	المجموع	
21,074,536	1,236,024	152,500	22,463,060	الرصيد في بداية السنة	
301,200	-	-	301,200	إضافات خلال السنة	
(5,453,432)	(258,889)	-	(5,712,321)	استحقاقات خلال السنة	
(1,900,555)	-	-	(1,900,555)	استحقاقات خلال السنة	
(887,965)	656,099	231,866	-	تحويلات بين المراحل	
(148,842)	(1,408)	(4,722)	(154,972)	أخرى	
12,984,942	1,631,826	379,644	14,996,412		

فيما يلي إجمالي مخصص الانخفاض في القيمة حسب مراحل التعثر كما في 31 كانون الأول 2023 و2022:

2023	المرحلة الأولى	المرحلة الثانية	المرحلة الثالثة	المجموع	
(90,321)	(308,321)	(379,644)	(778,286)	الرصيد في بداية السنة	
9,456	180,301	(189,757)	-	تحويلات بين المراحل	
-	(81,697)	(842,991)	(924,688)	إضافات خلال السنة	
12,384	-	153,291	165,675	استردادات خلال السنة	
-	-	272,219	272,219	المشطوب خلال السنة	
-	-	-	-	التغيرات في الافتراضات	
(68,481)	(209,717)	(986,882)	(1,265,080)		
2022	المرحلة الأولى	المرحلة الثانية	المرحلة الثالثة	المجموع	
(135,413)	(248,373)	(68,625)	(452,411)	الرصيد في بداية السنة	
3,785	1,378	(5,163)	-	تحويلات بين المراحل	
-	(113,367)	(221,981)	(335,348)	إضافات خلال السنة	
41,307	52,041	-	93,348	استردادات خلال السنة	
-	-	(83,875)	(83,875)	التغيرات في الافتراضات	
(90,321)	(308,321)	(379,644)	(778,286)		

كما في 31 كانون الأول 2023 و2022، لا توجد تركيزات جوهرية في مخاطر الائتمان للسندات المالية المقاسة بالكلفة المطفأة. تُمثل القيمة الدفترية الموضحة أعلاه الحد الأقصى لتعرض المجموعة لمخاطر الائتمان لتلك الموجودات.

مجموعة التأمين الوطنية المساهمة العامة المحدودة

البيانات المالية الموحدة للسنة المنتهية في 31 كانون الأول 2023
(جميع المبالغ بالدرار الأمريكي ما لم يذكر خلاف ذلك)

14. عقود التأمين وإعادة التأمين (تابع)

14.2 تحليل التغطية المتبقية والمطالبات المتكبدة

14.2.1 عقود التأمين

كما في 31 كانون الأول 2023

مطالبات التغطية المتبقية

مطالبات المطالبات المتكبدة

تعديلات القيمة الحالية للتدفق النقدي الحر

مكونات الخسارة

مكونات الخسارة

استثناء مكون الخسارة

المجموع	تعديلات المطالبات المتكبدة المالية	تعديلات القيمة الحالية للتدفق النقدي الحر	مكونات الخسارة	مكونات الخسارة	استثناء مكون الخسارة	عقود التأمين
182,143	(67,909)	(1,417,314)	(95,212)	1,762,578	موجودات عقود التأمين - الرصيد الافتتاحي	
(37,365,979)	(1,726,700)	(42,233,829)	-	6,594,550	مطالبات عقود التأمين - الرصيد الافتتاحي	
(37,183,836)	(1,794,609)	(43,651,143)	(95,212)	8,357,128	الرصيد الافتتاحي، بالصافي	
53,963,897	-	-	-	53,963,897	إيرادات التأمين	
(60,364,677)	(1,984,519)	(58,380,158)	-	-	مصاريف خدمة التأمين	
(113,297)	-	(113,297)	-	-	المطالبات المتكبدة والمصاريف الأخرى المباشرة	
5,215,922	684,645	4,531,277	-	-	الخسارة الناتجة من العقود غير المجدية	
(5,143,341)	-	-	-	-	التغيرات التي تتعلق بالخدمة السابقة - تعديلات على LIC	
(60,405,393)	(1,299,874)	(53,848,881)	(113,297)	(5,143,341)	إلغاء التدفقات النقدية لاكتساب التأمين	
(2,645,533)	-	(504,764)	-	(2,140,769)	مصاريف خدمة التأمين	
(9,087,029)	(1,299,874)	(54,353,645)	(113,297)	46,679,787	مصاريف تمويلية من عقود التأمين	
(51,800,228)	-	-	-	(51,800,228)	إجمالي التغيرات في بيان الدخل	
41,609,939	-	41,609,939	-	-	التدفقات النقدية	
4,972,403	-	41,609,939	-	4,972,403	الأصناف المستلمة	
(5,217,886)	-	41,609,939	-	(46,827,825)	المطالبات والمصاريف الأخرى المباشرة المدفوعة	
93,523	(3,689)	(40,116)	-	137,328	التدفقات النقدية المدفوعة لاكتساب التأمين	
(51,582,274)	(3,090,794)	(56,354,733)	(208,509)	8,071,762	إجمالي التدفقات النقدية (الخارجة) / الداخلة	
(51,488,751)	(3,094,483)	(56,394,849)	(208,509)	8,209,090	عقود التأمين	
					موجودات عقود التأمين - الرصيد النهائي	
					مطالبات عقود التأمين - الرصيد النهائي	
					الرصيد النهائي، بالصافي	

مجموعة التأمين الوطنية المساهمة العامة المحدودة

البيانات المالية الموحدة للسنة المنتهية في 31 كانون الأول 2023
(جميع المبالغ بالدرار الأمريكي ما لم يذكر خلاف ذلك)

الإيضاحات حول البيانات المالية الموحدة

14. عقود التأمين وإعادة التأمين

14.1 بنود بيان المركز المالي الموحد

تبين الجدول أدناه تحليل المبالغ المعروضة في بيان المركز المالي الموحد بعقود التأمين وإعادة التأمين:

31 كانون الأول 2023

المجموع	الحياة	المسؤولية المدنية	تأمينات عملة	تأمينات عملة بحري	العمال	الهندسي	الحريق	الصحي	السيارات
93,523	35,144	-	58,379	-	-	-	-	-	-
51,582,274	-	747,499	1,126,411	-	7,976,211	831,716	17,228,895	342,742	23,328,800
23,104,731	36,561	329,657	1,025,854	-	776,008	594,279	17,294,926	-	3,047,446
34,731	-	-	21,218	-	-	-	-	13,513	-
المجموع	الحياة	المسؤولية المدنية	تأمينات عملة	تأمينات عملة بحري	العمال	الهندسي	الحريق	الصحي	السيارات
182,143	20,362	-	35,808	-	-	-	-	125,973	-
37,365,979	-	528,184	3,831,855	-	7,700,156	569,491	759,003	-	23,977,290
8,356,350	-	322,498	4,220,231	44,403	791,584	763,604	188,322	-	2,025,708
26,490	17,610	-	-	-	-	-	-	8,880	-

31 كانون الأول 2022

المجموع	الحياة	المسؤولية المدنية	تأمينات عملة	تأمينات عملة بحري	العمال	الهندسي	الحريق	الصحي	السيارات
93,523	35,144	-	58,379	-	-	-	-	-	-
51,582,274	-	747,499	1,126,411	-	7,976,211	831,716	17,228,895	342,742	23,328,800
23,104,731	36,561	329,657	1,025,854	-	776,008	594,279	17,294,926	-	3,047,446
34,731	-	-	21,218	-	-	-	-	13,513	-
المجموع	الحياة	المسؤولية المدنية	تأمينات عملة	تأمينات عملة بحري	العمال	الهندسي	الحريق	الصحي	السيارات
182,143	20,362	-	35,808	-	-	-	-	125,973	-
37,365,979	-	528,184	3,831,855	-	7,700,156	569,491	759,003	-	23,977,290
8,356,350	-	322,498	4,220,231	44,403	791,584	763,604	188,322	-	2,025,708
26,490	17,610	-	-	-	-	-	-	8,880	-



مجموعة التأمين الوطنية المساهمة العامة المحدودة

البيانات المالية الموحدة للسنة المنتهية في 31 كانون الأول 2023

(جميع المبالغ بالدينار الأمريكي ما لم يذكر خلاف ذلك)

14. عقود التأمين وإعادة التأمين (تابع)

14.2 تحليل التغطية المتبقية والمطالبات المتكبدة (تابع)

14.2.1 عقود التأمين (تابع)

الصحي

كما في 31 كانون الأول 2023

مطلوبات التغطية المتبقية

المجموع	مطلوبات المطالبات المتكبدة المالية	تعديلات المخاطر غير المالية	تقديرات القيمة الحالية للتدفق النقدي الحر	مكون الخسارة	مكون الخسارة	استثناء مكون الخسارة
125,973	(63,448)	(1,354,885)	(1,354,885)	(95,212)	1,639,518	موجودات عقود التأمين - الرصيد الافتتاحي
-	-	-	-	-	-	مطلوبات عقود التأمين - الرصيد الافتتاحي
125,973	(63,448)	(1,354,885)	(1,354,885)	(95,212)	1,639,518	الرصيد الافتتاحي، بالصافي
6,634,013	-	-	-	-	6,634,013	إيرادات التأمين
(7,101,121)	(31,868)	(7,069,253)	(7,069,253)	-	-	مصاريف خدمة التأمين
(113,297)	-	-	-	(113,297)	-	المطالبات المتكبدة والمصاريف الأخرى المباشرة
1,190,273	63,448	1,126,825	1,126,825	-	-	الخسارة الناتجة من العقود غير المجدية
(375,856)	-	-	-	-	(375,856)	التغيرات التي تتعلق بالخدمة السابقة - تعديلات على LIC
(6,400,001)	31,580	(5,942,428)	(5,942,428)	(113,297)	(375,856)	إطفاء التدفقات النقدية لاكتساب التأمين
(268,429)	-	(18,467)	(18,467)	-	(249,962)	مصاريف خدمة التأمين
(34,417)	31,580	(5,960,895)	(5,960,895)	(113,297)	6,008,195	مصاريف تمويلية من عقود التأمين
(6,913,242)	-	-	-	-	(6,913,242)	إجمالي التغيرات في بيان الدخل
6,087,881	-	6,087,881	6,087,881	-	-	التدفقات النقدية
391,063	-	-	-	-	391,063	الأقساط المستلمة
(434,298)	-	6,087,881	6,087,881	-	(6,522,179)	المطالبات والمصاريف الأخرى المباشرة المدفوعة
-	-	-	-	-	-	التدفقات النقدية المدفوعة لاكتساب التأمين
(342,742)	(31,868)	(1,227,899)	(1,227,899)	(208,509)	1,125,534	إجمالي التدفقات النقدية (الخارجية) / الداخلة
(342,742)	(31,868)	(1,227,899)	(1,227,899)	(208,509)	1,125,534	عقود التأمين
-	-	-	-	-	-	موجودات عقود التأمين - الرصيد النهائي
-	-	-	-	-	-	مطلوبات عقود التأمين - الرصيد النهائي
(342,742)	(31,868)	(1,227,899)	(1,227,899)	(208,509)	1,125,534	الرصيد النهائي، بالصافي

مجموعة التأمين الوطنية المساهمة العامة المحدودة

البيانات المالية الموحدة للسنة المنتهية في 31 كانون الأول 2023

(جميع المبالغ بالدينار الأمريكي ما لم يذكر خلاف ذلك)

14. عقود التأمين وإعادة التأمين (تابع)

14.2 تحليل التغطية المتبقية والمطالبات المتكبدة (تابع)

14.2.1 عقود التأمين (تابع)

السيارات

كما في 31 كانون الأول 2023

مطلوبات التغطية المتبقية

المجموع	مطلوبات المطالبات المتكبدة المالية	تعديلات المخاطر غير المالية	تقديرات القيمة الحالية للتدفق النقدي الحر	مكون الخسارة	مكون الخسارة	استثناء مكون الخسارة
(23,977,290)	(793,391)	(26,432,527)	(26,432,527)	-	3,248,628	عقود التأمين
(23,977,290)	(793,391)	(26,432,527)	(26,432,527)	-	3,248,628	موجودات عقود التأمين - الرصيد الافتتاحي
31,199,732	-	-	-	-	31,199,732	مطلوبات عقود التأمين - الرصيد الافتتاحي
31,199,732	-	-	-	-	31,199,732	الرصيد الافتتاحي، بالصافي
(28,800,394)	(283,251)	(28,517,143)	(28,517,143)	-	-	إيرادات التأمين
2,399,492	323,995	2,075,497	2,075,497	-	-	مصاريف خدمة التأمين
(3,379,792)	-	-	-	-	-	البيانات المالية المتكبدة والمصاريف الأخرى المباشرة
(29,780,694)	40,744	(26,441,646)	(26,441,646)	-	(3,379,792)	الخسارة الناتجة من العقود غير المجدية
(1,438,980)	-	77,772	77,772	-	(1,516,752)	التغيرات التي تتعلق بالخدمة السابقة - تعديلات على LIC
(19,942)	40,744	(26,363,874)	(26,363,874)	-	26,303,188	إطفاء التدفقات النقدية لاكتساب التأمين
(19,942)	40,744	(26,363,874)	(26,363,874)	-	26,303,188	مصاريف خدمة التأمين
(28,548,819)	-	-	-	-	(28,548,819)	مصاريف تمويلية من عقود التأمين
26,004,403	-	26,004,403	26,004,403	-	-	إجمالي التغيرات في بيان الدخل
3,212,848	-	-	-	-	3,212,848	التدفقات النقدية
668,432	-	26,004,403	26,004,403	-	(25,335,971)	المطالبات والمصاريف الأخرى المباشرة المدفوعة
(23,328,800)	(752,647)	(26,791,998)	(26,791,998)	-	4,215,845	التدفقات النقدية المدفوعة لاكتساب التأمين
(23,328,800)	(752,647)	(26,791,998)	(26,791,998)	-	4,215,845	إجمالي التدفقات النقدية (الخارجية) / الداخلة
-	-	-	-	-	-	عقود التأمين
-	-	-	-	-	-	موجودات عقود التأمين - الرصيد النهائي
-	-	-	-	-	-	مطلوبات عقود التأمين - الرصيد النهائي
(23,328,800)	(752,647)	(26,791,998)	(26,791,998)	-	4,215,845	الرصيد النهائي، بالصافي



مجموعة التأمين الوطنية المساهمة العامة المحدودة

البيانات المالية الموحدة للسنة المنتهية في 31 كانون الأول 2023
لجميع المبالغ بالدرول الأمريكي مالم ينكر خلاف ذلك

14. عقود التأمين وإعادة التأمين (تابع)

14.2 تحليل التغطية المتبقية والمطالبات المتكبدة (تابع)

14.2.1 عقود التأمين (تابع)

العمال

كما في 31 كانون الأول 2023

مطالبات التغطية المتبقية

مطالبات المطالبات المتكبدة

المجموع	مطالبات المطالبات المتكبدة المالية	تعديلات المخاطر غير المالية	مطالبات القيمة الحالية للتدفق النقدية الحر	تقديرات القيمة الحالية للتدفق النقدية الحر	مكون الخسارة	مكون الخسارة	استثناء مكون الخسارة
(7,700,156)	(454,360)	(454,360)	-	-	-	-	-
(7,700,156)	(454,360)	(454,360)	(8,460,702)	(8,460,702)	-	-	1,214,906
4,940,396	-	-	-	-	-	-	4,940,396
(3,683,509)	(138,396)	(138,396)	(3,545,113)	(3,545,113)	-	-	-
(185,463)	82,738	82,738	(268,201)	(268,201)	-	-	-
(534,866)	(55,658)	(55,658)	(3,813,314)	(3,813,314)	-	-	(534,866)
(4,403,838)	(55,658)	(55,658)	248,847	248,847	-	-	(534,866)
85,048	(55,658)	(55,658)	(3,564,467)	(3,564,467)	-	-	(163,799)
621,606	(55,658)	(55,658)	(3,564,467)	(3,564,467)	-	-	4,241,731
(5,363,369)	-	-	-	-	-	-	(5,363,369)
3,941,351	-	-	3,941,351	3,941,351	-	-	-
524,357	-	-	-	-	-	-	524,357
(897,661)	-	-	3,941,351	3,941,351	-	-	(4,839,012)
-	-	-	-	-	-	-	-
(7,976,211)	(510,018)	(510,018)	(8,083,818)	(8,083,818)	-	-	617,625
(7,976,211)	(510,018)	(510,018)	(8,083,818)	(8,083,818)	-	-	617,625

عقود التأمين

موجودات عقود التأمين - الرصيد النهائي

مطالبات عقود التأمين - الرصيد النهائي

الرصيد النهائي، بالصافي

التدفقات النقدية

الأقساط المستلمة

المطالبات والمصاريف الأخرى المباشرة المدفوعة

التدفقات النقدية المدفوعة لاكتساب التأمين

إجمالي التدفقات النقدية (الخارجية) / الداخلة

إجمالي التغيرات في بيان الدخل

موجودات عقود التأمين - الرصيد النهائي

مطالبات عقود التأمين - الرصيد النهائي

الرصيد النهائي، بالصافي

مجموعة التأمين الوطنية المساهمة العامة المحدودة

البيانات المالية الموحدة للسنة المنتهية في 31 كانون الأول 2023
(جميع المبالغ بالدرول الأمريكي مالم ينكر خلاف ذلك)

14.2 تحليل التغطية المتبقية والمطالبات المتكبدة (تابع)

14.2.1 عقود التأمين وإعادة التأمين (تابع)

14.2.1 عقود التأمين (تابع)

الهندسي

كما في 31 كانون الأول 2023

مطالبات التغطية المتبقية

مطالبات المطالبات المتكبدة

المجموع	مطالبات المطالبات المتكبدة المالية	تعديلات المخاطر غير المالية	مطالبات القيمة الحالية للتدفق النقدية الحر	تقديرات القيمة الحالية للتدفق النقدية الحر	مكون الخسارة	مكون الخسارة	استثناء مكون الخسارة
(569,491)	(64,564)	(64,564)	(1,030,906)	(1,030,906)	-	-	525,979
(569,491)	(64,564)	(64,564)	(1,030,906)	(1,030,906)	-	-	525,979
1,838,339	-	-	-	-	-	-	1,838,339
(959,726)	(37,283)	(37,283)	(922,443)	(922,443)	-	-	-
344,228	11,525	11,525	332,703	332,703	-	-	-
(178,914)	(25,758)	(25,758)	(589,740)	(589,740)	-	-	(178,914)
(794,412)	(25,758)	(25,758)	(39,079)	(39,079)	-	-	(178,914)
(92,003)	(25,758)	(25,758)	(628,819)	(628,819)	-	-	(52,924)
951,924	(25,758)	(25,758)	(628,819)	(628,819)	-	-	1,606,501
(2,010,506)	-	-	-	-	-	-	(2,010,506)
601,217	-	-	601,217	601,217	-	-	-
195,140	-	-	-	-	-	-	195,140
(1,214,149)	-	-	601,217	601,217	-	-	(1,815,366)
-	-	-	-	-	-	-	-
(831,716)	(90,322)	(90,322)	(1,058,508)	(1,058,508)	-	-	317,114
(831,716)	(90,322)	(90,322)	(1,058,508)	(1,058,508)	-	-	317,114

عقود التأمين

موجودات عقود التأمين - الرصيد النهائي

مطالبات عقود التأمين - الرصيد النهائي

الرصيد النهائي، بالصافي

التدفقات النقدية

الأقساط المستلمة

المطالبات والمصاريف الأخرى المباشرة المدفوعة

التدفقات النقدية المدفوعة لاكتساب التأمين

إجمالي التدفقات النقدية (الخارجية) / الداخلة

إجمالي التغيرات في بيان الدخل

موجودات عقود التأمين - الرصيد النهائي

مطالبات عقود التأمين - الرصيد النهائي

الرصيد النهائي، بالصافي



مجموعة التأمين الوطنية المساهمة العامة المحدودة

البيانات المالية الموحدة للسنة المنتهية في 31 كانون الأول 2023

(جميع السالغ بالدولار الأمريكي ما لم يذكر خلاف ذلك)

الإيضاحات حول البيانات المالية الموحدة

14. عقود التأمين وإعادة التأمين (تابع)

14.2 تحليل التغطية المتبقية والمطالبات المتكبدة (تابع)

14.2.1 عقود التأمين (تابع)

القطاعات الأخرى

كما في 31 كانون الأول 2023

مطلوبات التغطية المتبقية

مطلوبات المطالبات المتكبدة

تعديلات المخاطر غير المالية

تقديرات القيمة الحالية للتدفق النقدي الحر

مكون الخسارة

استثناء مكون الخسارة

المجموع	تعديلات المخاطر غير المالية	تقديرات القيمة الحالية للتدفق النقدي الحر	مكون الخسارة	استثناء مكون الخسارة	عقود التأمين
56,170	(4,461)	(62,429)	-	123,060	موجودات عقود التأمين - الرصيد الافتتاحي
(4,360,039)	(359,860)	(5,319,870)	-	1,319,691	مطلوبات عقود التأمين - الرصيد الافتتاحي
(4,303,869)	(364,321)	(5,382,299)	-	1,442,751	الرصيد الافتتاحي، بالاصافي
4,865,910	-	-	-	4,865,910	إيرادات التأمين
(1,905,941)	(49,959)	(1,855,982)	-	-	مصاريف خدمة التأمين
-	-	-	-	-	المطالبات المتكبدة والمصاريف الأخرى المباشرة
358,022	186,788	171,234	-	-	الخسارة الناتجة من العقود غير المجدية
(309,427)	-	-	-	(309,427)	التعديلات التي تتعلق بالخدمة السابقة - تعديلات على LIC
(1,857,346)	136,829	(1,684,748)	-	(309,427)	إطفاء التدفقات النقدية لاكتساب التأمين
(232,028)	-	(145,402)	-	(86,626)	مصاريف خدمة التأمين
2,776,536	136,829	(1,830,150)	-	4,469,857	مصاريف تمويلية من عقود التأمين
(4,857,236)	-	-	-	(4,857,236)	إجمالي التغيرات في بيان الدخل
4,303,431	4,303,431	-	-	(4,857,236)	التدفقات النقدية
300,751	-	-	-	300,751	الأرصاظ المستلمة
(253,054)	-	-	-	(4,556,485)	المطالبات والمصاريف الأخرى المباشرة المدفوعة
93,523	(3,689)	(40,116)	-	137,328	التدفقات النقدية المدفوعة لاكتساب التأمين
(1,873,910)	(223,803)	(2,868,902)	-	1,218,795	إجمالي التدفقات النقدية (الخارجة) / الداخلة
(1,780,387)	(227,492)	(2,909,018)	-	1,356,123	عقود التأمين
-	-	-	-	-	موجودات عقود التأمين - الرصيد النهائي
-	-	-	-	-	مطلوبات عقود التأمين - الرصيد النهائي
-	-	-	-	-	الرصيد النهائي، بالاصافي

مجموعة التأمين الوطنية المساهمة العامة المحدودة

البيانات المالية الموحدة للسنة المنتهية في 31 كانون الأول 2023

(جميع السالغ بالدولار الأمريكي ما لم يذكر خلاف ذلك)

الإيضاحات حول البيانات المالية الموحدة

14. عقود التأمين وإعادة التأمين (تابع)

14.2 تحليل التغطية المتبقية والمطالبات المتكبدة (تابع)

14.2.1 عقود التأمين (تابع)

الحريق

كما في 31 كانون الأول 2023

مطلوبات التغطية المتبقية

مطلوبات المطالبات المتكبدة

تعديلات المخاطر غير المالية

تقديرات القيمة الحالية للتدفق النقدي الحر

مكون الخسارة

استثناء مكون الخسارة

المجموع	تعديلات المخاطر غير المالية	تقديرات القيمة الحالية للتدفق النقدي الحر	مكون الخسارة	استثناء مكون الخسارة	عقود التأمين
(759,003)	(54,525)	(989,824)	-	285,346	موجودات عقود التأمين - الرصيد الافتتاحي
(759,003)	(54,525)	(989,824)	-	285,346	مطلوبات عقود التأمين - الرصيد الافتتاحي
4,485,507	-	-	-	4,485,507	الرصيد الافتتاحي، بالاصافي
(17,913,986)	(1,443,762)	(16,470,224)	-	-	إيرادات التأمين
-	-	-	-	-	مصاريف خدمة التأمين
1,109,370	16,151	1,093,219	-	-	المطالبات المتكبدة والمصاريف الأخرى المباشرة
(364,486)	-	-	-	-	الخسارة الناتجة من العقود غير المجدية
(17,169,102)	(1,427,611)	(15,377,005)	-	(364,486)	التعديلات التي تتعلق بالخدمة السابقة - تعديلات على LIC
(699,141)	-	(628,435)	-	(364,486)	إطفاء التدفقات النقدية لاكتساب التأمين
(13,382,736)	(1,427,611)	(16,005,440)	-	(70,706)	مصاريف خدمة التأمين
(4,107,056)	-	-	-	(4,107,056)	مصاريف تمويلية من عقود التأمين
671,656	-	671,656	-	348,244	إجمالي التغيرات في بيان الدخل
348,244	-	-	-	348,244	التدفقات النقدية المستلمة
(3,087,156)	-	671,656	-	(3,758,812)	المطالبات والمصاريف الأخرى المباشرة المدفوعة
(17,228,895)	(1,482,136)	(16,323,608)	-	576,849	إجمالي التدفقات النقدية (الخارجة) / الداخلة
(17,228,895)	(1,482,136)	(16,323,608)	-	576,849	عقود التأمين
-	-	-	-	-	موجودات عقود التأمين - الرصيد النهائي
-	-	-	-	-	مطلوبات عقود التأمين - الرصيد النهائي
-	-	-	-	-	الرصيد النهائي، بالاصافي





مجموعة التأمين الوطنية المساهمة العامة المحدودة

البيانات المالية الموحدة للسنة المنتهية في 31 كانون الأول 2023
(جميع المبالغ بالولار الأمريكي ما لم يذكر خلاف ذلك)

الإيضاحات حول البيانات المالية الموحدة

14. عقود التأمين وإعادة التأمين (تابع)

14.2 تحليل التعطية المتبقية والمطالبات المتكبدة (تابع)

14.2.1 عقود التأمين (تابع)

السيارات

كما في 31 كانون الأول 2022

مطالبات التعطية المتبقية

تقديرات القيمة الحالية للتدفق النقدي الحر

مطالبات المطالبات المتكبدة المالية

تعديلات المخاطر غير

المجموع	تعديلات المخاطر غير المالية	تقديرات القيمة الحالية للتدفق النقدي الحر	مكون الخسارة	مكون الخسارة	استثناء مكون الخسارة
(21,242,063)	(808,868)	(26,912,970)	-	-	موجودات عقود التأمين - الرصيد الافتتاحي
(21,242,063)	(808,868)	(26,912,970)	-	-	مطالبات عقود التأمين - الرصيد الافتتاحي
33,201,675	-	-	-	33,201,675	الرصيد الافتتاحي، بالاصافي
(29,952,047)	(332,239)	(29,619,808)	-	-	إيرادات التأمين
(325,712)	347,716	(673,428)	-	-	مصاريف خدمة التأمين
(3,493,569)	15,477	(30,293,236)	-	-	المطالبات المتكبدة والمصاريف الأخرى المباشرة
(33,771,328)	15,477	(30,293,236)	-	-	استرداد الخسارة الناتجة من العقود غير المحجبة
312,712	-	1,733,653	-	-	التعديلات التي تتعلق بالخدمة السابقة - تعديلات على LIC
(296,941)	15,477	(28,559,583)	-	-	إطفاء التعطيات المتبقية لاكتساب التأمين
(34,962,747)	-	-	-	(34,962,747)	مصاريف خدمة التأمين
29,040,026	-	29,040,026	-	-	المطالبات المتكبدة والمصاريف الأخرى المباشرة المدفوعة
3,444,435	-	-	-	3,444,435	التعطيات المتبقية المدفوعة لاكتساب التأمين
(2,478,286)	-	29,040,026	-	(31,518,312)	إجمالي التعطيات المتبقية (الخارجية) / الداخلة
(23,977,290)	(793,391)	(26,432,527)	-	-	مصاريف تمويلية من عقود التأمين
(23,977,290)	(793,391)	(26,432,527)	-	-	إجمالي التعطيات في بيان الدخل
-	-	-	-	-	موجودات عقود التأمين - الرصيد النهائي
(23,977,290)	(793,391)	(26,432,527)	-	-	مطالبات عقود التأمين - الرصيد النهائي
(23,977,290)	(793,391)	(26,432,527)	-	-	الرصيد النهائي، بالاصافي

مجموعة التأمين الوطنية المساهمة العامة المحدودة

البيانات المالية الموحدة للسنة المنتهية في 31 كانون الأول 2023

(جميع المبالغ بالولار الأمريكي ما لم يذكر خلاف ذلك)

الإيضاحات حول البيانات المالية الموحدة

14. عقود التأمين وإعادة التأمين (تابع)

14.2 تحليل التعطية المتبقية والمطالبات المتكبدة (تابع)

14.2.1 عقود التأمين (تابع)

كما في 31 كانون الأول 2022

مطالبات التعطية المتبقية

تقديرات القيمة الحالية للتدفق النقدي الحر

مطالبات المطالبات المتكبدة المالية

تعديلات المخاطر غير

المجموع	تعديلات المخاطر غير المالية	تقديرات القيمة الحالية للتدفق النقدي الحر	مكون الخسارة	مكون الخسارة	استثناء مكون الخسارة
330,254	(150,077)	(2,081,086)	(345,412)	-	موجودات عقود التأمين - الرصيد الافتتاحي
(36,039,761)	(1,853,837)	(44,205,808)	-	-	مطالبات عقود التأمين - الرصيد الافتتاحي
(35,709,507)	(2,003,914)	(46,286,894)	(345,412)	-	الرصيد الافتتاحي، بالاصافي
56,158,086	-	-	-	-	إيرادات التأمين
(44,379,188)	(652,849)	(43,726,339)	-	-	مصاريف خدمة التأمين
250,200	-	-	250,200	-	المطالبات المتكبدة والمصاريف الأخرى المباشرة
1,045,842	862,154	183,688	-	-	استرداد الخسارة الناتجة من العقود غير المحجبة
(5,204,297)	-	-	-	-	التعديلات التي تتعلق بالخدمة السابقة - تعديلات على LIC
(48,287,443)	209,305	(43,542,651)	-	-	إطفاء التعطيات المتبقية لاكتساب التأمين
(669,481)	-	2,340,461	-	-	مصاريف خدمة التأمين
7,201,162	209,305	(41,202,190)	250,200	-	المطالبات المتكبدة والمصاريف الأخرى المباشرة المدفوعة
(57,718,249)	-	-	-	-	التعطيات المتبقية المدفوعة لاكتساب التأمين
43,837,941	-	43,837,941	-	-	إجمالي التعطيات المتبقية (الخارجية) / الداخلة
5,204,817	-	-	-	-	مصاريف تمويلية من عقود التأمين
(8,675,491)	-	43,837,941	-	-	إجمالي التعطيات في بيان الدخل
182,143	(67,909)	(1,417,314)	(95,212)	-	موجودات عقود التأمين - الرصيد النهائي
(37,365,979)	(1,726,700)	(42,233,829)	-	-	مطالبات عقود التأمين - الرصيد النهائي
(37,183,836)	(1,794,609)	(43,651,143)	(95,212)	-	الرصيد النهائي، بالاصافي



مجموعة التأمين الوطنية المساهمة العامة المحدودة

البيانات المالية الموحدة للسنة المنتهية في 31 كانون الأول 2023
(جميع المبالغ بالدرول الأمريكي ما لم يذكر خلاف ذلك)

14. عقود التأمين وإعادة التأمين (تابع)

14.2 تحليل التغطية المتبقية والمطالبات المتكبدة (تابع)

14.2.1 عقود التأمين (تابع)

الهنسي

كما في 31 كانون الأول 2022

مطلوبات التغطية المتبقية

تقديرات القيمة الحالية للتدفق النقدي الحر

مطلوبات المطالبات المتكبدة

تعديلات المخاطر غير المالية

المجموع	مطلوبات المطالبات المتكبدة	تعديلات المخاطر غير المالية	تقديرات القيمة الحالية للتدفق النقدي الحر	مكون الخسارة	مكون الخسارة	استثناء مكون الخسارة	عقود التأمين
(1,149,486)	(101,352)	(1,149,486)	(1,416,460)	-	-	368,326	موجودات عقود التأمين - الرصيد الافتتاحي
(1,149,486)	(101,352)	(1,149,486)	(1,416,460)	-	-	368,326	مطلوبات عقود التأمين - الرصيد الافتتاحي
1,663,389	-	-	-	-	-	1,663,389	الرصيد الافتتاحي، بالاصافي
(1,261,319)	(27,164)	(1,234,155)	(1,234,155)	-	-	-	إيرادات التأمين
284,346	63,952	220,394	220,394	-	-	-	مصاريف خدمة التأمين
(1,157,385)	36,788	(1,013,761)	(1,013,761)	-	-	(180,412)	المطالبات المتكبدة والمصاريف الأخرى المباشرة
(156,876)	-	(1,810)	(1,810)	-	-	(180,412)	استرداد الخسارة الناتجة من العقود غير المحببة
349,128	36,788	(1,015,571)	(1,015,571)	-	-	1,327,911	التعديلات التي تتعلق بالخدمة السابقة - تعديلات على LIC
(1,350,076)	-	-	-	-	-	(1,350,076)	إطفاء التدفقات النقدية لاكتساب التأمين
1,401,125	-	1,401,125	1,401,125	-	-	-	مصاريف خدمة التأمين
179,818	-	-	-	-	-	(155,066)	مصاريف تمويلية من عقود التأمين
230,867	-	1,401,125	1,401,125	-	-	(1,170,258)	إجمالي التغيرات في بيان الدخل
(1,350,076)	-	-	-	-	-	(1,350,076)	التدفقات النقدية
1,401,125	-	1,401,125	1,401,125	-	-	-	الأقساط المستلمة
179,818	-	-	-	-	-	179,818	المطالبات والمصاريف الأخرى المباشرة المدفوعة
230,867	-	1,401,125	1,401,125	-	-	(1,170,258)	التدفقات النقدية المدفوعة لاكتساب التأمين
(569,491)	(64,564)	(1,030,906)	(1,030,906)	-	-	525,979	إجمالي التدفقات النقدية (الخارجية) / الداخلة
(569,491)	(64,564)	(1,030,906)	(1,030,906)	-	-	525,979	عقود التأمين
-	-	-	-	-	-	-	موجودات عقود التأمين - الرصيد النهائي
(569,491)	(64,564)	(1,030,906)	(1,030,906)	-	-	525,979	مطلوبات عقود التأمين - الرصيد النهائي
(569,491)	(64,564)	(1,030,906)	(1,030,906)	-	-	525,979	الرصيد النهائي، بالاصافي

مجموعة التأمين الوطنية المساهمة العامة المحدودة

البيانات المالية الموحدة للسنة المنتهية في 31 كانون الأول 2023
(جميع المبالغ بالدرول الأمريكي ما لم يذكر خلاف ذلك)

14. عقود التأمين وإعادة التأمين (تابع)

14.2 تحليل التغطية المتبقية والمطالبات المتكبدة (تابع)

14.2.1 عقود التأمين (تابع)

الصحي

كما في 31 كانون الأول 2022

مطلوبات التغطية المتبقية

تقديرات القيمة الحالية للتدفق النقدي الحر

مطلوبات المطالبات المتكبدة

تعديلات المخاطر غير المالية

المجموع	مطلوبات المطالبات المتكبدة	تعديلات المخاطر غير المالية	تقديرات القيمة الحالية للتدفق النقدي الحر	مكون الخسارة	مكون الخسارة	استثناء مكون الخسارة	عقود التأمين
180,903	(146,268)	(146,268)	(2,028,484)	(345,412)	(345,412)	2,701,067	موجودات عقود التأمين - الرصيد الافتتاحي
180,903	(146,268)	(146,268)	(2,028,484)	(345,412)	(345,412)	2,701,067	مطلوبات عقود التأمين - الرصيد الافتتاحي
6,845,511	-	-	-	-	-	6,845,511	الرصيد الافتتاحي، بالاصافي
(6,574,078)	(63,448)	(63,448)	(6,510,630)	-	-	-	إيرادات التأمين
250,200	-	-	250,200	250,200	-	-	مصاريف خدمة التأمين
32,052	146,268	(114,216)	(114,216)	-	-	-	المطالبات المتكبدة والمصاريف الأخرى المباشرة
(351,903)	-	-	-	-	-	(351,903)	استرداد الخسارة الناتجة من العقود غير المحببة
(6,643,729)	82,820	(6,624,846)	(6,624,846)	250,200	-	(351,903)	التعديلات التي تتعلق بالخدمة السابقة - تعديلات على LIC
(294,390)	-	21,539	21,539	-	-	(315,929)	إطفاء التدفقات النقدية لاكتساب التأمين
(92,608)	82,820	(6,603,307)	(6,603,307)	250,200	250,200	6,177,679	مصاريف خدمة التأمين
(92,608)	82,820	(6,603,307)	(6,603,307)	250,200	250,200	6,177,679	مصاريف تمويلية من عقود التأمين
(7,595,184)	-	-	-	-	-	(7,595,184)	إجمالي التغيرات في بيان الدخل
7,276,906	-	7,276,906	7,276,906	-	-	-	التدفقات النقدية
355,956	-	-	-	-	-	355,956	الأقساط المستلمة
37,678	-	7,276,906	7,276,906	-	-	(7,239,228)	المطالبات والمصاريف الأخرى المباشرة المدفوعة
125,973	(63,448)	(1,354,885)	(1,354,885)	(95,212)	(95,212)	1,639,518	التدفقات النقدية المدفوعة لاكتساب التأمين
125,973	(63,448)	(1,354,885)	(1,354,885)	(95,212)	(95,212)	1,639,518	إجمالي التدفقات النقدية (الخارجية) / الداخلة
-	-	-	-	-	-	-	عقود التأمين
-	-	-	-	-	-	-	موجودات عقود التأمين - الرصيد النهائي
-	-	-	-	-	-	-	مطلوبات عقود التأمين - الرصيد النهائي
-	-	-	-	-	-	-	الرصيد النهائي، بالاصافي



مجموعة التأمين الوطنية المساهمة العامة المحدودة

البيانات المالية الموحدة للسنة المنتهية في 31 كانون الأول 2023
(جميع المبالغ بالولايات المتحدة الأمريكية ما لم يذكر خلاف ذلك)

الإيضاحات حول البيانات المالية الموحدة

14. عقود التأمين وإعادة التأمين (تابع)

14.2 تحليل التغطية المتبقية والمطالبات المتكبدة (تابع)

14.2.1 عقود التأمين (تابع)

الحريق

كما في 31 كانون الأول 2022

مطالبات التغطية المتبقية

تقديرات القيمة الحالية للتدفق النقدي الحر

مطالبات المطالبات المتكبدة

المجموع

مطلوبات التغطية المتبقية	مكون الخسارة	تقديرات القيمة الحالية للتدفق النقدي الحر	مكون الخسارة	مطلوبات المطالبات المتكبدة	تعديلات المخاطر غير المالية
عقود التأمين	-	-	-	-	-
موجودات عقود التأمين - الرصيد الافتتاحي	-	(1,742,680)	-	(112,119)	(112,119)
مطلوبات عقود التأمين - الرصيد الافتتاحي	814,564	(1,742,680)	-	(112,119)	(112,119)
الرصيد الافتتاحي، بالصافي	814,564	-	-	-	-
إيرادات التأمين	4,712,255	-	-	-	-
مصاريف خدمة التأمين	-	(970,004)	-	(20,667)	(20,667)
المطالبات المتكبدة والمصاريف الأخرى المباشرة	-	-	-	-	-
استرداد الخسارة الناتجة من العقود غير المدجبة	-	437,710	-	76,261	76,261
التغيرات التي تتعلق بالخدمة السابقة - تعديلات على LIC	-	-	-	-	-
إطفاء التدفقات النقدية لاكتساب التأمين	(359,708)	-	-	-	-
مصاريف خدمة التأمين	(359,708)	(532,294)	-	57,594	57,594
مصاريف تمويلية من عقود التأمين	(340,410)	11,368	-	-	-
إجمالي التغيرات في بيان الدخل	4,012,137	(520,926)	-	57,594	57,594
التدفقات النقدية	(4,901,013)	-	-	-	-
الأقساط المستلمة	-	1,273,782	-	(54,525)	(54,525)
المطالبات والمصاريف الأخرى المباشرة المدفوعة	-	-	-	(989,824)	(989,824)
التدفقات النقدية المدفوعة لاكتساب التأمين	359,658	-	-	-	-
إجمالي التدفقات النقدية (الخارجية) / الداخلة	(4,541,355)	1,273,782	-	(54,525)	(54,525)
عقود التأمين	-	-	-	-	-
موجودات عقود التأمين - الرصيد النهائي	-	(989,824)	-	(54,525)	(54,525)
مطلوبات عقود التأمين - الرصيد النهائي	285,346	(989,824)	-	(54,525)	(54,525)
الرصيد النهائي، بالصافي	285,346	-	-	-	-

مجموعة التأمين الوطنية المساهمة العامة المحدودة

البيانات المالية الموحدة للسنة المنتهية في 31 كانون الأول 2023
(جميع المبالغ بالولايات المتحدة الأمريكية ما لم يذكر خلاف ذلك)

الإيضاحات حول البيانات المالية الموحدة

14. عقود التأمين وإعادة التأمين (تابع)

14.2 تحليل التغطية المتبقية والمطالبات المتكبدة (تابع)

14.2.1 عقود التأمين (تابع)

العمال

كما في 31 كانون الأول 2022

مطالبات التغطية المتبقية

تقديرات القيمة الحالية للتدفق النقدي الحر

مطالبات المطالبات المتكبدة

المجموع

مطالبات التغطية المتبقية	مكون الخسارة	تقديرات القيمة الحالية للتدفق النقدي الحر	مكون الخسارة	مطلوبات المطالبات المتكبدة	تعديلات المخاطر غير المالية
عقود التأمين	-	-	-	-	-
موجودات عقود التأمين - الرصيد الافتتاحي	-	(8,783,572)	-	(457,483)	(457,483)
مطلوبات عقود التأمين - الرصيد الافتتاحي	1,256,133	(8,783,572)	-	(457,483)	(457,483)
الرصيد الافتتاحي، بالصافي	1,256,133	-	-	-	-
إيرادات التأمين	5,033,027	-	-	-	-
مصاريف خدمة التأمين	-	(3,490,875)	-	(139,358)	(139,358)
المطالبات المتكبدة والمصاريف الأخرى المباشرة	-	-	-	-	-
استرداد الخسارة الناتجة من العقود غير المدجبة	-	1,029,212	-	142,481	142,481
التغيرات التي تتعلق بالخدمة السابقة - تعديلات على LIC	-	-	-	-	-
إطفاء التدفقات النقدية لاكتساب التأمين	(523,666)	-	-	-	-
مصاريف خدمة التأمين	(523,666)	(2,461,663)	-	3,123	3,123
مصاريف تمويلية من عقود التأمين	(407,282)	(312,259)	-	-	-
إجمالي التغيرات في بيان الدخل	4,102,079	(2,773,922)	-	3,123	3,123
التدفقات النقدية	(4,705,442)	-	-	-	-
الأقساط المستلمة	-	3,096,792	-	-	-
المطالبات والمصاريف الأخرى المباشرة المدفوعة	-	-	-	-	-
التدفقات النقدية المدفوعة لاكتساب التأمين	562,136	-	-	-	-
إجمالي التدفقات النقدية (الخارجية) / الداخلة	(4,143,306)	3,096,792	-	-	-
عقود التأمين	-	-	-	-	-
موجودات عقود التأمين - الرصيد النهائي	-	(8,460,702)	-	(454,360)	(454,360)
مطلوبات عقود التأمين - الرصيد النهائي	1,214,906	(8,460,702)	-	(454,360)	(454,360)
الرصيد النهائي، بالصافي	1,214,906	-	-	-	-

مجموعة التأمين الوطنية المساهمة العامة المحدودة

البيانات المالية الموحدة للسنة المنتهية في 31 كانون الأول 2023
(جميع المبالغ بالدولار الأمريكي ما لم يذكر خلاف ذلك)

الإيضاحات حول البيانات المالية الموحدة

14. عقود التأمين وإعادة التأمين (تابع)

14.2 تحليل التغطية المتبقية والمطالبات المتكبدة (تابع)

14.2.2 عقود إعادة التأمين

كما في 31 كانون الأول 2023

موجودات التغطية المتبقية

استثناء خسارة مكون

الاسترداد

المجموع	موجودات المطالبات المتكبدة	تعديلات المخاطر غير المالية	موجودات القيمة الحالية للتدفق النقدي الحر	تقديرات القيمة الحالية للتدفق النقدي الحر	خسارة مكون الاسترداد	خسارة مكون الاسترداد	مجموع
8,356,350 (26,490)	447,636	-	10,839,743	-	-	(2,931,029)	عقود إعادة التأمين
8,329,860	447,636	-	10,839,743	-	-	(26,490)	موجودات عقود إعادة التأمين - الرصيد الافتتاحي
(9,005,139)	-	-	-	-	-	(9,005,139)	الرصيد الافتتاحي، بالصافي
23,023,880 146,024	1,499,691	-	21,524,189 146,024	-	-	-	قسط إعادة التأمين
(4,106,943)	(256,878)	-	(3,850,065)	-	-	-	مطالبات مستردة ومصاريف أخرى مشتركة
19,062,961	1,242,813	-	17,820,148	-	-	-	أثر التغيير في المخاطر غير المالية للمعيد
919,033	-	-	919,033	-	-	-	التغييرات التي تتعلق بالخدمة السابقة - تغييرات في FCF المتعلقة باسترداد المطالبات المتكبدة
10,976,855	1,242,813	-	18,739,181	-	-	(9,005,139)	المبالغ التي يمكن استردادها من إعادة التأمين
8,330,181 (4,566,896)	-	-	-	-	-	8,330,181	الإرادات تمويلية من عقود إعادة التأمين
3,763,285	-	-	(4,566,896)	-	-	8,330,181	جمالي التغيرات في بيان الدخل
23,104,731 (34,731)	1,687,763 2,686	-	24,927,523 84,505	-	-	(3,510,555)	التدفقات النقدية
23,070,000	1,690,449	-	25,012,028	-	-	(3,632,477)	أقساط التأمين المنتقل عنها وتدفقات الاستحواذ النقدية المدفوعة
							المبالغ المستردة من إعادة التأمين
							إجمالي التغيرات النقدية الداخلة / (الخارجة)
							عقود إعادة التأمين
							موجودات عقود إعادة التأمين - الرصيد النهائي
							مطالبات عقود إعادة التأمين - الرصيد النهائي
							الرصيد النهائي، بالصافي

مجموعة التأمين الوطنية المساهمة العامة المحدودة

البيانات المالية الموحدة للسنة المنتهية في 31 كانون الأول 2023
(جميع المبالغ بالدولار الأمريكي ما لم يذكر خلاف ذلك)

الإيضاحات حول البيانات المالية الموحدة

14. عقود التأمين وإعادة التأمين (تابع)

14.2 تحليل التغطية المتبقية والمطالبات المتكبدة (تابع)

14.2.1 عقود التأمين (تابع)

القطاعات الأخرى

كما في 31 كانون الأول 2022

مطالبات التغطية المتبقية

استثناء مكون الخسارة

مكون الخسارة

مكون الخسارة

عقود التأمين

موجودات عقود التأمين - الرصيد الافتتاحي

مطالبات عقود التأمين - الرصيد الافتتاحي

الرصيد الافتتاحي، بالصافي

إيرادات التأمين

مصاريف خدمة التأمين

المطالبات المتكبدة والمصاريف الأخرى المباشرة

استرداد الخسارة الناتجة من العقود غير المحجبة

التغييرات التي تتعلق بالخدمة السابقة - تعديلات على LIC

إلغاء التدفقات النقدية لاكتساب التأمين

مصاريف خدمة التأمين

مصاريف تمويلية من عقود التأمين

إجمالي التغيرات في بيان الدخل

التدفقات النقدية

الأقساط المستلمة

المطالبات والمصاريف الأخرى المباشرة المدفوعة

التدفقات النقدية المدفوعة لاكتساب التأمين

إجمالي التغيرات النقدية (الخارجة) / الداخلة

عقود التأمين

موجودات عقود التأمين - الرصيد النهائي

مطالبات عقود التأمين - الرصيد النهائي

الرصيد النهائي، بالصافي

المجموع	مطالبات المطالبات المتكبدة	تعديلات المخاطر غير المالية	موجودات القيمة الحالية للتدفق النقدي الحر	تقديرات القيمة الحالية للتدفق النقدي الحر	مكون الخسارة	مكون الخسارة	مكون الخسارة	مجموع
149,351 (4,623,055) (4,473,704)	(3,809)	(374,015)	(52,602)	(5,350,126)	-	-	205,762	عقود التأمين
4,702,229	-	(377,824)	(5,402,728)	-	-	-	1,101,086	مطالبات عقود التأمين - الرصيد الافتتاحي
(9,005,139)	-	-	-	-	-	-	1,306,848	الرصيد الافتتاحي، بالصافي
(1,970,840)	(69,973)	-	(1,900,867)	-	-	-	4,702,229	إيرادات التأمين
(632,508) (295,039)	83,476	-	(715,984)	-	-	-	-	مصاريف خدمة التأمين
(2,898,387)	13,503	-	(2,616,851)	-	-	-	(295,039)	المطالبات المتكبدة والمصاريف الأخرى المباشرة
517,656	-	-	887,970	-	-	-	(295,039)	استرداد الخسارة الناتجة من العقود غير المحجبة
2,321,498	13,503	-	(1,728,881)	-	-	-	(370,314)	التغييرات التي تتعلق بالخدمة السابقة - تعديلات على LIC
(4,203,787)	-	-	-	-	-	-	4,036,876	إلغاء التدفقات النقدية لاكتساب التأمين
1,749,310 302,814 (2,151,663)	-	-	1,749,310	-	-	-	(4,203,787)	مصاريف خدمة التأمين
56,170 (4,360,039) (4,303,869)	(4,461) (359,860) (364,321)	-	(62,429) (5,319,870) (5,382,299)	-	-	-	123,060	مصاريف تمويلية من عقود التأمين
							1,319,691	مطالبات عقود التأمين - الرصيد النهائي
							1,442,751	الرصيد النهائي، بالصافي



مجموعة التأمين الوطنية المساهمة العامة المحدودة

البيانات المالية الموحدة للسنة المنتهية في 31 كانون الأول 2023
(جميع المبالغ بالدرول الأمريكي ما لم يذكر خلاف ذلك)

الإيضاحات حول البيانات المالية الموحدة

14. عود التأمين وإعادة التأمين (تابع)

14.2 تحليل التغطية المتبقية والمطالبات المتكبدة (تابع)

14.2.2 عود إعادة التأمين (تابع)

الهائسي
كما في 31 كانون الأول 2023

المجموع	موجودات المطالبات المتكبدة تعديلات المخاطر غير المالية	موجودات القيمة الحالية للتلفيق التقدي الحر	تقديرات القيمة الحالية للتلفيق التقدي الحر	موجودات التغطية المتبقية مكونة خسارة خسارة الاسترداد	استثناء خسارة الاسترداد	مجموع
763,604	57,633	1,411,194	1,411,194	-	(705,223)	عقود إعادة التأمين
-	-	-	-	-	-	موجودات عقود إعادة التأمين - الرصيد الافتتاحي
763,604	57,633	1,411,194	1,411,194	-	(705,223)	مطلوبات عقود إعادة التأمين - الرصيد الافتتاحي
(803,289)	-	-	-	-	(803,289)	الرصيد الافتتاحي، بالاصافي
1,217,142	33,624	1,183,518	1,183,518	-	-	قسط إعادة التأمين
6,758	-	6,758	6,758	-	-	مطالبات مستردة ومصاريف أخرى مباشرة
(776,755)	(10,189)	(766,566)	(766,566)	-	-	أثر التغيير في المخاطر غير المالية للمعيد
447,145	23,435	423,710	423,710	-	-	التغييرات التي تتعلق بالخدمة السابقة - تغييرات في FCF المتعلقة باسترداد المطالبات المتكبدة
53,575	-	53,575	53,575	-	-	لإيرادات التي يمكن استردادها من إعادة التأمين
(302,569)	23,435	477,285	477,285	-	(803,289)	إيرادات تمويلية من عقود إعادة التأمين
533,920	-	-	-	-	533,920	إجمالي التغييرات في بيان الدخل
(400,676)	-	(400,676)	(400,676)	-	-	التدفقات النقدية
133,244	-	(400,676)	(400,676)	-	533,920	أقساط التأمين المتنازل عنها وتدفقات الاستحواذ النقدية المدفوعة
594,279	81,068	1,487,803	1,487,803	-	(974,592)	المبالغ المستردة من إعادة التأمين
-	-	-	-	-	-	إجمالي التدفقات النقدية الداخلة / (الخارجة)
594,279	81,068	1,487,803	1,487,803	-	(974,592)	الرصيد النهائي، بالاصافي

مجموعة التأمين الوطنية المساهمة العامة المحدودة

البيانات المالية الموحدة للسنة المنتهية في 31 كانون الأول 2023
(جميع المبالغ بالدرول الأمريكي ما لم يذكر خلاف ذلك)

الإيضاحات حول البيانات المالية الموحدة

14. عود التأمين وإعادة التأمين (تابع)

14.2 تحليل التغطية المتبقية والمطالبات المتكبدة (تابع)

14.2.2 عود إعادة التأمين (تابع)

السيارات
كما في 31 كانون الأول 2023

المجموع	موجودات المطالبات المتكبدة تعديلات المخاطر غير المالية	موجودات القيمة الحالية للتلفيق التقدي الحر	تقديرات القيمة الحالية للتلفيق التقدي الحر	موجودات التغطية المتبقية مكونة خسارة خسارة الاسترداد	استثناء خسارة الاسترداد	مجموع
2,025,708	45,031	2,442,434	2,442,434	-	(461,757)	عقود إعادة التأمين
-	-	-	-	-	-	موجودات عقود إعادة التأمين - الرصيد الافتتاحي
2,025,708	45,031	2,442,434	2,442,434	-	(461,757)	مطلوبات عقود إعادة التأمين - الرصيد الافتتاحي
(1,600,866)	-	-	-	-	(1,600,866)	الرصيد الافتتاحي، بالاصافي
1,840,354	-	1,840,354	1,840,354	-	-	قسط إعادة التأمين
6,799	-	6,799	6,799	-	-	مطالبات مستردة ومصاريف أخرى مباشرة
(324,033)	(45,031)	(279,002)	(279,002)	-	-	أثر التغيير في المخاطر غير المالية للمعيد
1,523,120	(45,031)	1,568,151	1,568,151	-	-	التغييرات التي تتعلق بالخدمة السابقة - تغييرات في FCF المتعلقة باسترداد المطالبات المتكبدة
50,535	-	50,535	50,535	-	-	لإيرادات التي يمكن استردادها من إعادة التأمين
(27,211)	(45,031)	1,618,686	1,618,686	-	(1,600,866)	إيرادات تمويلية من عقود إعادة التأمين
1,386,450	-	-	-	-	1,386,450	إجمالي التغييرات في بيان الدخل
(337,501)	-	(337,501)	(337,501)	-	-	التدفقات النقدية
1,048,949	-	(337,501)	(337,501)	-	1,386,450	أقساط التأمين المتنازل عنها وتدفقات الاستحواذ النقدية المدفوعة
3,047,446	-	3,723,619	3,723,619	-	(676,173)	المبالغ المستردة من إعادة التأمين
-	-	-	-	-	-	إجمالي التدفقات النقدية الداخلة / (الخارجة)
3,047,446	-	3,723,619	3,723,619	-	(676,173)	الرصيد النهائي، بالاصافي





مجموعة التأمين الوطنية المساهمة العامة المحدودة

البيانات المالية الموحدة للسنة المنتهية في 31 كانون الأول 2023

(جميع المبالغ باليولر الأمريكي ما لم يذكر خلاف ذلك)

الإيضاحات حول البيانات المالية الموحدة

14. عقود التأمين وإعادة التأمين (تابع)

14.2.2 تحصيل التعطية المتبقية والمطالبات المتكبدة (تابع)

14.2.2.2 عقود إعادة التأمين (تابع)

الحريق
كما في 31 كانون الأول 2023

المجموع	موجودات المطالبات المتكبدة		موجودات التعطية المتبقية		استثناء خسارة مكون الاسترداد		موجودات التعطية المتبقية		استثناء خسارة مكون الاسترداد	
	تعديلات المخاطر غير المالية	تقديرات القيمة الحالية للتدفق النقدي الحر	تقديرات القيمة الحالية للتدفق النقدي الحر	تقديرات القيمة الحالية للتدفق النقدي الحر	خسارة مكون الاسترداد	خسارة مكون الاسترداد	تقديرات القيمة الحالية للتدفق النقدي الحر	تقديرات القيمة الحالية للتدفق النقدي الحر	خسارة مكون الاسترداد	خسارة مكون الاسترداد
188,322	47,519	1,235,639	-	-	-	(1,094,836)	-	-	-	(1,094,836)
-	-	-	-	-	-	-	-	-	-	-
188,322	47,519	1,235,639	-	-	-	(1,094,836)	-	-	-	(1,094,836)
(3,019,741)	-	-	-	-	-	(3,019,741)	-	-	-	(3,019,741)
17,851,602	1,441,487	16,410,115	-	-	-	-	-	-	-	-
83,938	-	83,938	-	-	-	-	-	-	-	-
(1,283,115)	(12,399)	(1,270,716)	-	-	-	-	-	-	-	-
16,652,425	1,429,088	15,223,337	-	-	-	-	-	-	-	-
643,099	-	643,099	-	-	-	-	-	-	-	-
14,275,783	1,429,088	15,866,436	-	-	-	(3,019,741)	-	-	-	(3,019,741)
3,095,930	-	-	-	-	-	-	-	-	-	-
(265,109)	-	(265,109)	-	-	-	-	-	-	-	-
2,830,821	-	(265,109)	-	-	-	-	-	-	-	-
17,294,926	1,476,607	16,836,966	-	-	-	(1,018,647)	-	-	-	(1,018,647)
-	-	-	-	-	-	-	-	-	-	-
17,294,926	1,476,607	16,836,966	-	-	-	(1,018,647)	-	-	-	(1,018,647)

التدفقات النقدية
أقسام التأمين المتنازل عنها وتدفقات الاستثمارات النقدية المدفوعة
المبالغ المستردة من إعادة التأمين
جمالي التدفقات النقدية الداخلة / (الخارجة)

عقود إعادة التأمين
موجودات عقود إعادة التأمين - الرصيد النهائي
مطلوبات عقود إعادة التأمين - الرصيد النهائي
الرصيد النهائي، بالصافي

مجموعة التأمين الوطنية المساهمة العامة المحدودة

البيانات المالية الموحدة للسنة المنتهية في 31 كانون الأول 2023

(جميع المبالغ باليولر الأمريكي ما لم يذكر خلاف ذلك)

الإيضاحات حول البيانات المالية الموحدة

14. عقود التأمين وإعادة التأمين (تابع)

14.2 تحصيل التعطية المتبقية والمطالبات المتكبدة (تابع)

14.2.2 عقود إعادة التأمين (تابع)

المعال
كما في 31 كانون الأول 2023

المجموع	موجودات المطالبات المتكبدة		موجودات التعطية المتبقية		استثناء خسارة مكون الاسترداد		موجودات التعطية المتبقية		استثناء خسارة مكون الاسترداد	
	تعديلات المخاطر غير المالية	تقديرات القيمة الحالية للتدفق النقدي الحر	تقديرات القيمة الحالية للتدفق النقدي الحر	تقديرات القيمة الحالية للتدفق النقدي الحر	خسارة مكون الاسترداد	خسارة مكون الاسترداد	تقديرات القيمة الحالية للتدفق النقدي الحر	تقديرات القيمة الحالية للتدفق النقدي الحر	خسارة مكون الاسترداد	خسارة مكون الاسترداد
791,584	7,281	276,829	-	-	-	507,474	-	-	-	507,474
-	-	-	-	-	-	-	-	-	-	-
791,584	7,281	276,829	-	-	-	507,474	-	-	-	507,474
(219,121)	-	-	-	-	-	(219,121)	-	-	-	(219,121)
638,012	181	637,831	-	-	-	-	-	-	-	-
35,481	-	35,481	-	-	-	-	-	-	-	-
(145,001)	(7)	(144,994)	-	-	-	-	-	-	-	-
528,492	174	528,318	-	-	-	-	-	-	-	-
2,922	-	2,922	-	-	-	-	-	-	-	-
312,293	174	531,240	-	-	-	(219,121)	-	-	-	(219,121)
(287,777)	-	-	-	-	-	-	-	-	-	-
(40,092)	-	(40,092)	-	-	-	(287,777)	-	-	-	(287,777)
(327,869)	-	(40,092)	-	-	-	(287,777)	-	-	-	(287,777)
776,008	7,455	767,977	-	-	-	576	-	-	-	576
-	-	-	-	-	-	-	-	-	-	-
776,008	7,455	767,977	-	-	-	576	-	-	-	576

التدفقات النقدية
أقسام التأمين المتنازل عنها وتدفقات الاستثمارات النقدية المدفوعة
المبالغ المستردة من إعادة التأمين
جمالي التدفقات النقدية الداخلة / (الخارجة)

عقود إعادة التأمين
موجودات عقود إعادة التأمين - الرصيد النهائي
مطلوبات عقود إعادة التأمين - الرصيد النهائي
الرصيد النهائي، بالصافي



مجموعة التأمين الوطنية المساهمة العامة المحدودة

البيانات المالية الموحدة للسنة المنتهية في 31 كانون الأول 2023

(جميع المبالغ بالولار الأمريكي ما لم يذكر خلاف ذلك)

الإيضاحات حول البيانات المالية الموحدة

14. عقود التأمين وإعادة التأمين (تابع)

14.2. تحليل التغطية المتبقية والمطالبات المتكبدة (تابع)

14.2.2. عقود إعادة التأمين (تابع)

كما في 31 كانون الأول 2022

المجموع	موجودات المطالبات المتكبدة		موجودات التغطية المتبقية		استثناء خسارة مكون الاسترداد	
	تعديلات المخاطر غير المالية	تقديرات القيمة الحالية للتدفق النقدي الحر	تقديرات القيمة الحالية للتدفق النقدي الحر	خسارة مكون الاسترداد	مكون الاسترداد	مكون الاسترداد
8,450,564	520,375	10,169,558	-	-	(2,239,369)	-
(11,711)	2,757	36,734	-	-	(51,202)	-
8,438,853	523,132	10,206,292	-	-	(2,290,571)	-
(8,420,097)	-	-	-	-	(8,420,097)	-
3,032,422	116,813	2,915,609	-	-	-	-
6,000	-	6,000	-	-	-	-
-	-	410,770	-	-	(410,770)	-
(638,155)	(192,309)	(445,846)	-	-	-	-
2,400,267	(75,496)	2,886,533	-	-	(410,770)	-
314,152	-	314,152	-	-	-	-
(5,705,678)	(75,496)	3,200,685	-	-	(8,830,867)	-
8,163,919	-	-	-	-	8,163,919	-
(2,567,234)	-	(2,567,234)	-	-	-	-
5,596,685	-	(2,567,234)	-	-	8,163,919	-
8,356,350	447,636	10,839,743	-	-	(2,931,029)	-
(26,490)	-	-	-	-	(26,490)	-
8,329,860	447,636	10,839,743	-	-	(2,957,519)	-

التدفقات النقدية	أقساط التأمين المتأجل عنها وتدفقات الاستحواذ النقدية المدفوعة
المبالغ المستردة من إعادة التأمين	-
إجمالي التدفقات النقدية الداخلة / (الخارجة)	8,163,919

عقود إعادة التأمين	موجودات عقود إعادة التأمين - الرصيد النهائي	مطلوبات عقود إعادة التأمين - الرصيد النهائي	الرصيد النهائي، بالصافي
عقود إعادة التأمين	(2,931,029)	(26,490)	(2,957,519)

مجموعة التأمين الوطنية المساهمة العامة المحدودة

البيانات المالية الموحدة للسنة المنتهية في 31 كانون الأول 2023

(جميع المبالغ بالولار الأمريكي ما لم يذكر خلاف ذلك)

الإيضاحات حول البيانات المالية الموحدة

14. عقود التأمين وإعادة التأمين (تابع)

14.2. تحليل التغطية المتبقية والمطالبات المتكبدة (تابع)

14.2.2. عقود إعادة التأمين (تابع)

القطاعات الأخرى

كما في 31 كانون الأول 2023

المجموع	موجودات المطالبات المتكبدة		موجودات التغطية المتبقية		استثناء خسارة مكون الاسترداد	
	تعديلات المخاطر غير المالية	تقديرات القيمة الحالية للتدفق النقدي الحر	تقديرات القيمة الحالية للتدفق النقدي الحر	خسارة مكون الاسترداد	مكون الاسترداد	مكون الاسترداد
4,587,132	290,172	5,473,647	-	-	(1,176,687)	-
(26,490)	-	-	-	-	(26,490)	-
4,560,642	290,172	5,473,647	-	-	(1,203,177)	-
(3,362,122)	-	-	-	-	(3,362,122)	-
1,476,770	24,399	1,452,371	-	-	-	-
13,048	-	13,048	-	-	-	-
(1,578,039)	(189,252)	(1,388,787)	-	-	-	-
(88,221)	(164,853)	76,632	-	-	-	-
168,902	-	168,902	-	-	-	-
(3,281,441)	(164,853)	245,534	-	-	(3,362,122)	-
3,601,658	-	-	-	-	3,601,658	-
(3,523,518)	-	(3,523,518)	-	-	-	-
78,140	-	(3,523,518)	-	-	3,601,658	-
1,392,072	122,633	2,111,158	-	-	(841,719)	-
(34,731)	2,686	84,505	-	-	(121,922)	-
1,357,341	125,319	2,195,663	-	-	(963,641)	-

التدفقات النقدية	أقساط التأمين المتأجل عنها وتدفقات الاستحواذ النقدية المدفوعة
المبالغ المستردة من إعادة التأمين	-
إجمالي التدفقات النقدية الداخلة / (الخارجة)	3,601,658

عقود إعادة التأمين	موجودات عقود إعادة التأمين - الرصيد النهائي	مطلوبات عقود إعادة التأمين - الرصيد النهائي	الرصيد النهائي، بالصافي
عقود إعادة التأمين	(841,719)	(121,922)	(963,641)

مجموعة التأمين الوطنية المساهمة العامة المحدودة

البيانات المالية الموحدة للسنة المنتهية في 31 كانون الأول 2023
(جميع المبالغ بالملار الأمريكي مالم يذكر خلاف ذلك)

الإيضاحات حول البيانات المالية الموحدة

14. عقود التأمين وإعادة التأمين (تابع)

14.2 تحليل التعطية المتبقية والمطالبات المتكبدة (تابع)

14.2.2 عقود إعادة التأمين (تابع)

الهيكلي

كما في 31 كانون الأول 2022

موجودات التعطية المتبقية

المجموع	تعديلات المخاطر غير المالية	موجودات المطالبات المتكبدة	تقديرات القيمة الحالية للتدفق النقدي الحر	تقديرات القيمة الحالية للتدفق النقدي الحر	خسارة مكون الاسترداد	خسارة مكون الاسترداد	استثناء خسارة مكون الاسترداد	موجودات إعادة التأمين
777,242	82,273	-	1,075,446	-	-	-	(380,477)	موجودات عقود إعادة التأمين - الرصيد الافتتاحي
777,242	82,273	-	1,075,446	-	-	-	(380,477)	مطلوبات عقود إعادة التأمين - الرصيد الافتتاحي
(588,630)	-	-	-	-	-	-	(588,630)	رصيد الإفتتاحي، بالصفافي
705,033	23,599	681,434	6,794	6,794	-	-	-	قسط إعادة التأمين
6,794	-	146,708	146,708	146,708	-	-	(146,708)	مطالبات مستردة ومصاريف أخرى مباشرة
-	-	-	-	-	-	-	-	أثر التغيير في المخاطر غير المالية للمعيد
-	-	-	-	-	-	-	-	عصر الاستثمار
(151,703)	(48,239)	(103,464)	(103,464)	(103,464)	-	-	-	التغييرات التي تتعلق بالخدمة السابقة - تغييرات في FCF المتعلقة باسترداد المطالبات المتكبدة
560,124	(24,640)	731,472	33,898	33,898	-	-	(146,708)	المبالغ التي يمكن استردادها من إعادة التأمين
33,898	-	765,370	765,370	765,370	-	-	(735,338)	إيرادات تمويلية من عقود إعادة التأمين
5,392	(24,640)	-	-	-	-	-	-	إجمالي التغييرات في بيان الدخل
410,592	-	-	-	-	-	-	410,592	التدفقات النقدية
(429,622)	-	(429,622)	-	-	-	-	-	أقساط التأمين المتنازل عنها وتدفقات الاستحواذ النقدية المدفوعة
(19,030)	-	(429,622)	-	-	-	-	410,592	المبالغ المستردة من إعادة التأمين
-	-	-	-	-	-	-	-	إجمالي التدفقات النقدية الداخلة / (الخارجة)
763,604	57,633	1,411,194	-	-	-	-	(705,223)	عقود إعادة التأمين
-	-	-	-	-	-	-	-	موجودات عقود إعادة التأمين - الرصيد النهائي
763,604	57,633	1,411,194	-	-	-	-	(705,223)	مطلوبات عقود إعادة التأمين - الرصيد النهائي
-	-	-	-	-	-	-	-	الرصيد النهائي، بالصفافي

مجموعة التأمين الوطنية المساهمة العامة المحدودة

البيانات المالية الموحدة للسنة المنتهية في 31 كانون الأول 2023
(جميع المبالغ بالملار الأمريكي مالم يذكر خلاف ذلك)

الإيضاحات حول البيانات المالية الموحدة

14. عقود التأمين وإعادة التأمين (تابع)

14.2 تحليل التعطية المتبقية والمطالبات المتكبدة (تابع)

14.2.2 عقود إعادة التأمين (تابع)

السيارات

كما في 31 كانون الأول 2022

موجودات التعطية المتبقية

المجموع	تعديلات المخاطر غير المالية	موجودات المطالبات المتكبدة	تقديرات القيمة الحالية للتدفق النقدي الحر	تقديرات القيمة الحالية للتدفق النقدي الحر	خسارة مكون الاسترداد	خسارة مكون الاسترداد	استثناء خسارة مكون الاسترداد	موجودات إعادة التأمين
1,748,075	30,548	-	2,137,384	-	-	-	(419,857)	موجودات عقود إعادة التأمين - الرصيد الافتتاحي
-	-	-	-	-	-	-	-	مطلوبات عقود إعادة التأمين - الرصيد الافتتاحي
1,748,075	30,548	-	2,137,384	-	-	-	(419,857)	رصيد الإفتتاحي، بالصفافي
(1,536,369)	-	-	-	-	-	-	(1,536,369)	قسط إعادة التأمين
761,642	27,019	734,623	1,924	1,924	-	-	-	مطالبات مستردة ومصاريف أخرى مباشرة
(1,924)	-	(1,924)	(1,924)	(1,924)	-	-	-	أثر التغيير في المخاطر غير المالية للمعيد
-	-	-	-	-	-	-	-	عصر الاستثمار
(162,825)	(12,536)	(150,289)	(150,289)	(150,289)	-	-	-	التغييرات التي تتعلق بالخدمة السابقة - تغييرات في FCF المتعلقة باسترداد المطالبات المتكبدة
596,893	14,483	582,410	56,834	56,834	-	-	-	المبالغ التي يمكن استردادها من إعادة التأمين
56,834	-	639,244	639,244	639,244	-	-	(1,536,369)	إيرادات تمويلية من عقود إعادة التأمين
(882,642)	14,483	-	-	-	-	-	-	إجمالي التغييرات في بيان الدخل
1,494,469	-	-	-	-	-	-	1,494,469	التدفقات النقدية
(334,194)	-	(334,194)	-	-	-	-	-	أقساط التأمين المتنازل عنها وتدفقات الاستحواذ النقدية المدفوعة
1,160,275	-	(334,194)	-	-	-	-	1,494,469	المبالغ المستردة من إعادة التأمين
-	-	-	-	-	-	-	-	إجمالي التدفقات النقدية الداخلة / (الخارجة)
2,025,708	45,031	2,442,434	-	-	-	-	(461,757)	عقود إعادة التأمين
-	-	-	-	-	-	-	-	موجودات عقود إعادة التأمين - الرصيد النهائي
2,025,708	45,031	2,442,434	-	-	-	-	(461,757)	مطلوبات عقود إعادة التأمين - الرصيد النهائي
-	-	-	-	-	-	-	-	الرصيد النهائي، بالصفافي



مجموعة التأمين الوطنية المساهمة العامة المحدودة

البيانات المالية الموحدة للسنة المنتهية في 31 كانون الأول 2023

(جميع المبالغ بالعملة الأمريكية ما لم يذكر خلاف ذلك)

الإيضاحات حول البيانات المالية الموحدة

14. عود التأمين وإعادة التأمين (تابع)

14.2 تحليل التغطية المتبقية والمطالبات المتكبدة (تابع)

14.2.2 عود إعادة التأمين (تابع)

الحرفي

الحرفي	موجودات المطالبات المتكبدة	موجودات القيمة الحالية للتدفق	تعديلات المخاطر غير المالية	مجموعات التغطية المتبقية	استثناء خسارة مكون الاسترداد	مجموعات إعادة التأمين
المجموع	1,104,165	103,724	1,406,216	-	(405,775)	موجودات عود إعادة التأمين - الرصيد الافتتاحي
	-	103,724	1,406,216	-	(405,775)	مطلوبات عود إعادة التأمين - الرصيد الافتتاحي
	(2,875,268)	-	-	-	(2,875,268)	الرصيد الافتتاحي، بالصافي
	476,660	17,961	458,699	-	-	قسط إعادة التأمين
	1,055	-	1,055	-	-	مطالبات مستردة ومصاريف أخرى متبكرة
	-	-	264,062	-	(264,062)	أثر التغير في المخاطر غير المالية للمعيد
	(107,065)	(74,166)	(32,899)	-	-	عصر الاستثمار
	370,650	(56,205)	690,917	-	(264,062)	التغيرات التي تتعلق بالخدمة السابقة - تغييرات في FCF المتعلقة باسترداد المطالبات المتكبدة
	48,336	-	48,336	-	-	المبلغ التي يمكن استردادها من إعادة التأمين
	(2,456,282)	(56,205)	739,253	-	(3,139,330)	إيرادات تمويلية من عود إعادة التأمين
	2,450,269	-	-	-	2,450,269	إجمالي التغيرات في بيان الدخل
	(909,830)	-	(909,830)	-	-	التدفقات النقدية
	1,540,439	-	(909,830)	-	2,450,269	أقساط التأمين المتنازل عنها وتدفقات الاستثمار النقدية المفعولة
	188,322	47,519	1,235,639	-	(1,094,836)	المبلغ المستردة من إعادة التأمين
	-	-	-	-	-	إجمالي التدفقات النقدية الداخلة / (الخارجة)
	188,322	47,519	1,235,639	-	(1,094,836)	عود إعادة التأمين
	-	-	-	-	-	موجودات عود إعادة التأمين - الرصيد النهائي
	-	-	-	-	-	مطلوبات عود إعادة التأمين - الرصيد النهائي
	188,322	47,519	1,235,639	-	(1,094,836)	الرصيد النهائي، بالصافي

مجموعة التأمين الوطنية المساهمة العامة المحدودة

البيانات المالية الموحدة للسنة المنتهية في 31 كانون الأول 2023

(جميع المبالغ بالعملة الأمريكية ما لم يذكر خلاف ذلك)

الإيضاحات حول البيانات المالية الموحدة

14. عود التأمين وإعادة التأمين (تابع)

14.2 تحليل التغطية المتبقية والمطالبات المتكبدة (تابع)

14.2.2 عود إعادة التأمين (تابع)

العمال

كما في 31 كانون الأول 2022

العمال	مجموعات التغطية المتبقية	مجموعات التغطية المتبقية	استثناء خسارة مكون الاسترداد	مجموعات إعادة التأمين
المجموع	803,604	258,772	533,579	موجودات عود إعادة التأمين - الرصيد الافتتاحي
	-	-	-	مطلوبات عود إعادة التأمين - الرصيد الافتتاحي
	803,604	258,772	533,579	الرصيد الافتتاحي، بالصافي
	(219,732)	-	(219,732)	قسط إعادة التأمين
	2,805	2,730	-	مطالبات مستردة ومصاريف أخرى متبكرة
	2,067	2,067	-	أثر التغير في المخاطر غير المالية للمعيد
	-	-	-	عصر الاستثمار
	12,725	16,772	-	التغيرات التي تتعلق بالخدمة السابقة - تغييرات في FCF المتعلقة باسترداد المطالبات المتكبدة
	17,597	21,569	-	المبلغ التي يمكن استردادها من إعادة التأمين
	8,333	8,333	-	إيرادات تمويلية من عود إعادة التأمين
	(193,802)	29,902	(219,732)	إجمالي التغيرات في بيان الدخل
	193,627	-	193,627	التدفقات النقدية
	(11,845)	(11,845)	-	أقساط التأمين المتنازل عنها وتدفقات الاستثمار النقدية المفعولة
	181,782	(11,845)	193,627	المبلغ المستردة من إعادة التأمين
	791,584	276,829	507,474	إجمالي التدفقات النقدية الداخلة / (الخارجة)
	-	-	-	عود إعادة التأمين
	791,584	276,829	507,474	موجودات عود إعادة التأمين - الرصيد النهائي
	-	-	-	مطلوبات عود إعادة التأمين - الرصيد النهائي
	791,584	276,829	507,474	الرصيد النهائي، بالصافي

مجموعة التأمين الوطنية المساهمة العامة المحدودة

البيانات المالية الموحدة للسنة المنتهية في 31 كانون الأول 2023
(جميع المبالغ بالدولار الأمريكي ما لم يذكر خلاف ذلك)
الإيضاحات حول البيانات المالية الموحدة

15. مصاريف مدفوعة مقدماً وموجودات أخرى

تفاصيل البند -

2022	2023	
234,963	103,316	فوائد مستحقة وغير مقبوضة
-	437,096	رصيد حساب تقاص ضريبة القيمة المضافة (*)
178,976	237,284	مصاريف مدفوعة مقدماً
588,722	644,403	نعم موظفين (**)
12,770	9,628	تأمينات مستردة
1,015,431	1,431,727	

(*) قامت المجموعة خلال العام 2023 بإجراء تقاص مع الدوائر الضريبية عن ندم مدينة تخص السلطة الفلسطينية بقيمة 602,491 دولار أمريكي (2022: 470,582 دولار أمريكي و2021: 996,350 دولار أمريكي).

(**) يمثل هذا البند قروض قامت المجموعة بمنحها للموظفين لغرض شراء سيارات بقيمة 417,390 دولار أمريكي كما في 31 كانون الأول 2023 وبسعر فائدة سنوية نسبتها 3% ثابتة على مدة القرض. تتراوح فترة استحقاق القروض حتى 5 سنوات وبكفالة مستحقات نهاية الخدمة أو برهن السيارات في حال عدم كفاية رصيد نهاية الخدمة.

16. موجودات ضريبية مؤجلة

فيما يلي تفاصيل الحركة على حساب الموجودات الضريبية المؤجلة:

2023				
رصيد الضريبة المؤجلة	رصيد نهاية السنة	المبالغ المحررة	المبالغ المضافة	رصيد بداية السنة
1,501,764	5,802,590	(8,169)	1,037,287	4,773,472
1,159,436	4,380,616	(479,971)	412,997	4,447,590
65,683	248,456	-	12,613	235,843
355,849	1,331,564	(239,518)	-	1,571,082
99,230	419,603	(29,945)	172,396	277,152
3,181,962	12,182,829	(757,603)	1,635,293	11,305,139

مخصص تدني القيمة حسب معيار التقارير المالية الدولية رقم (9)
مخصص تعويض نهاية الخدمة
مخصص إجازات الموظفين
مخصص IBNR
مخصصات أخرى

2022				
رصيد الضريبة المؤجلة	رصيد نهاية السنة	المبالغ المحررة	المبالغ المضافة	رصيد بداية السنة
1,231,965	4,773,472	(32,587)	1,060,166	3,745,893
1,175,165	4,447,590	(1,089,794)	344,206	5,193,178
62,415	235,843	(64,581)	1,919	298,505
419,858	1,571,082	(338,043)	-	1,909,125
59,036	277,152	(29,945)	10,235	296,862
2,948,439	11,305,139	(1,554,950)	1,416,526	11,443,563

مخصص تدني القيمة حسب معيار التقارير المالية الدولية رقم (9)
مخصص تعويض نهاية الخدمة
مخصص إجازات الموظفين
مخصص IBNR
مخصصات أخرى

مجموعة التأمين الوطنية المساهمة العامة المحدودة

البيانات المالية الموحدة للسنة المنتهية في 31 كانون الأول 2023
(جميع المبالغ بالدولار الأمريكي ما لم يذكر خلاف ذلك)
الإيضاحات حول البيانات المالية الموحدة

14. عقود التأمين وإعادة التأمين (تابع)

14.2. تحميل التغطية المتبقية والمطالبات المتكبدة (تابع)

14.2.2. عقود إعادة التأمين (تابع)

القطاعات الأخرى كما في 31 كانون الأول 2022	موجودات التغطية المتبقية	مطالبات التغطية المتكبدة
عقود إعادة التأمين	استثناء خسائر مكون الأسترداد	موجودات المطالبات المتكبدة
موجودات عقود إعادة التأمين - الرصيد الافتتاحي	خسارة مكون الأسترداد	تقديرات القيمة الحالية للتدفق المعدلات المخاطر غير المالية
مطلوبات عقود إعادة التأمين - الرصيد الافتتاحي		تقديرات القيمة الحالية للتدفق النقدي الحر
الرصيد الافتتاحي، بالصافي		المجموع
قسط إعادة التأمين		
مطالبات مستردة ومصاريف أخرى مباشرة		
أثر التعديل في المخاطر غير المالية للمعيد		
عناصر الاستثمار		
التغيرات التي تتعلق بالخدمة السابقة - تغيرات في FCF المشتملة بالمراداد		
المطالبات المتكبدة		
المبالغ التي يمكن استردادها من إعادة التأمين		
إيرادات تعويضية من عقود إعادة التأمين		
إجمالي التغيرات في بيان الدخل		
التقلبات التقديرية		
أساط التأمين المتنازل عنها وتقلبات الاستمرارية التقديرية المدفوعة		
المبالغ المستردة من إعادة التأمين		
إجمالي التقلبات التقديرية الداخلة / الخارجة		
عقود إعادة التأمين		
موجودات عقود إعادة التأمين - الرصيد النهائي		
مطلوبات عقود إعادة التأمين - الرصيد النهائي		
الرصيد النهائي، بالصافي		

مجموعة التأمين الوطنية المساهمة العامة المحدودة

البيانات المالية الموحدة للسنة المنتهية في 31 كانون الأول 2023
(جميع المبالغ بالدولار الأمريكي ما لم يذكر خلاف ذلك)
الإيضاحات حول البيانات المالية الموحدة

17. استثمار في شركات حليفة (تابع)

شركة مدى للتأمين - مصر		نات هيلث		ملخص بيان الدخل الشامل	
2022	2023	2022	2023	2022	2023
9,492,820		2,104,394	2,061,411		الإيرادات
473,112	1,223,053	316,514	320,094		ربح السنة
(3,920,032)	(827,596)	(202,501)	(20,476)		بنود الدخل الشامل
(3,446,920)	395,457	114,013	299,618		إجمالي الدخل الشامل للسنة
-	-	98,000	98,000		أرباح نقدية موزعة من شركة حليفة

18. استثمارات عقارية

تقع الاستثمارات العقارية في مناطق الضفة الغربية.

يتم قيد الاستثمارات العقارية بالقيمة العادلة وفقاً لتقارير ثلاثة مخمنين متخصصين، وتقوم المجموعة باحتساب معدل الثلاثة تخمينات لتقييم هذه الاستثمارات العقارية. تم إجراء التقييمات من قبل جهات تقييم مستقلة معتمدة من قبل هيئة سوق رأس المال الفلسطينية والتي تحمل مؤهلات مهنية مناسبة ومعترف بها وخبرة في موقع الاستثمار العقاري قيد التقييم. وعند التوصل إلى قيم السوق التقديرية، فإن جهات التقييم قد استعانت بمعرفة في السوق وحكمها الشخصي المهني ولم تعتمد فقط على التاريخ السابق للمعاملات المشابهة.

فيما يلي ملخص الحركة على الاستثمارات العقارية، بالقيمة العادلة:

2022	2023	المباني (ب)	الأراضي (أ)	
21,667,954	24,219,866	8,865,107	15,354,759	الرصيد في بداية السنة
1,012,159	70,151	27,277	42,874	إضافات خلال السنة
1,539,753	1,058,683	(31,685)	1,090,368	صافي أرباح التغير في القيمة العادلة
24,219,866	25,348,700	8,860,699	16,488,001	الرصيد في نهاية السنة

(أ) يُمثل هذا البند استثمارات شركة التأمين الوطنية وبعض استثمارات الشركة التابعة في الأراضي المحتفظ بها لزيادة قيمتها وبناء عليه، تم تصنيغ هذه الأراضي كاستثمارات عقارية.

(ب) يُمثل هذا البند بعض طوابق مباني شركة أبراج التأمين (الشركة التابعة) المستأجرة من أطراف خارجية بخلاف شركة التأمين الوطنية.

المبالغ المعترف بها في بيان الدخل الموحد من الاستثمارات العقارية

2022	2023	
537,136	468,357	الإيرادات من عقود الإيجار التشغيلية (*)
249,270	203,564	مصاريف التشغيل المباشرة للعقارات التي حققت إيرادات إيجار
58,046	49,560	مصاريف التشغيل المباشرة للعقارات التي لم تحقق إيرادات إيجار
1,539,753	1,058,683	إيرادات القيمة العادلة

(*) يتم تأجير الاستثمارات العقارية لمستأجرين بموجب عقود تأجير تشغيلية بحيث يتم دفع بدل الإيجار بشكل نصف سنوي. يتم الاعتراف بالإيرادات من عقود الإيجار التشغيلية التي تكون فيها المجموعة مؤجر على أساس القسط الثابت على فترة عقد الإيجار.

19. حق استخدام الأصول- إيجار

تفاصيل البند -

2022	2023	
1,042,058	897,009	الرصيد في بداية السنة
20,743	55,429	الإضافات
(30,046)	-	الاستيعادات
(135,746)	(144,080)	الاستهلاكات
897,009	808,358	الرصيد في نهاية السنة

مجموعة التأمين الوطنية المساهمة العامة المحدودة

البيانات المالية الموحدة للسنة المنتهية في 31 كانون الأول 2023
(جميع المبالغ بالدولار الأمريكي ما لم يذكر خلاف ذلك)
الإيضاحات حول البيانات المالية الموحدة

17. استثمار في شركات حليفة

فيما يلي تفاصيل الاستثمارات في الشركات الحليفة كما في 31 كانون الأول 2023 و2022. إن الشركات الحليفة أدناه لديها رأس مال يتكون فقط من أسهم عادية مملوكة من المجموعة بشكل مباشر. إن بلد التأسيس أو التسجيل للشركات الحليفة يمثل مكان العمل الرئيسي للشركة الحليفة ونسبة الاستثمار تمثل نسبة حقوق التصويت المحتفظ بها. تعتبر هذه الاستثمارات استراتيجية للمجموعة.

2022	2023	نسبة الملكية	النشاط الاقتصادي	بلد التأسيس	
430,790	430,790	%31	إشاءات	فلسطين	شركة الدار للمقاولات العامة (*) الشركة الوطنية الفلسطينية لإدارة التأمينات والصحة
782,362	831,173	%49	إدارة التأمينات	فلسطين	والطبية (نات هيلث)
1,724,773	1,823,638	%25	الصحية	مصر	شركة مدى للتأمين
2,937,925	3,085,601		تأمين		
(430,790)	(430,790)				(مخصص) تدني قيمة استثمار في شركات حليفة
2,507,135	2,654,811				

(*) قامت المجموعة بأخذ مخصصات بالكامل مقابل استثمارها في شركة الدار للمقاولات العامة بسبب توقف هذه الشركة عن العمل وتدني قيمة الاستثمار.

لقد كانت الحركة على حساب الاستثمار في شركات حليفة كما يلي:

2022	2023	
3,336,452	2,507,135	الرصيد في بداية السنة
347,916	601,713	حصة المجموعة من نتائج أعمال شركات حليفة
(1,079,233)	(356,037)	حصة المجموعة من فروقات ترجمة عملات أجنبية للشركات الحليفة
(98,000)	(98,000)	أرباح نقدية موزعة من شركات حليفة
2,507,135	2,654,811	الرصيد في نهاية السنة

ملخص المعلومات المالية للشركات الحليفة

تبين الجداول أدناه ملخص البيانات المالية للشركات الحليفة:

شركة مدى للتأمين - مصر		نات هيلث		ملخص بيان المركز المالي	
2022	2023	2022	2023	2022	2023
13,556,914	16,349,291	6,207,613	5,874,432		مجموع الموجودات
6,657,825	9,054,745	4,610,958	4,178,159		مجموع المطلوبات
6,899,089	7,294,546	1,596,655	1,696,273		صافي الموجودات
10,346,009	6,899,089	1,682,642	1,596,655		التسوية مع القيم الدفترية
473,112	1,223,053	316,514	320,094		الرصيد في بداية السنة - صافي الموجودات
(3,920,032)	(827,596)	(202,501)	(20,476)		صافي الدخل للسنة
-	-	(200,000)	(200,000)		بنود الدخل الشامل
6,899,089	7,294,546	1,596,655	1,696,273		توزيع أرباح نقدية
					الرصيد في نهاية السنة - صافي الموجودات
		%49	%49		حصة المجموعة %
1,724,773	1,823,638	782,362	831,173		حصة المجموعة من صافي الموجودات

مجموعة التأمين الوطنية المساهمة العامة المحدودة

البيانات المالية الموحدة للسنة المنتهية في 31 كانون الأول 2023 (جميع المبالغ بالدولار الأمريكي ما لم يذكر خلاف ذلك)

الإيضاحات حول البيانات المالية الموحدة

20. ممتلكات ومعدات

تفاصيل البند -

المجموع	برامج حاسوب	مباني المكاتب وتكويرات	سيارات	أثاث وأجهزة	المبنى
10,357,030	431,602	5,171,937	467,509	3,124,560	1,161,422
646,621	105,413	139,083	203,400	198,725	-
(613,961)	-	(400,751)	(51,151)	(162,059)	-
(150,000)	-	-	-	-	(150,000)
10,239,690	537,015	4,910,269	619,758	3,161,226	1,011,422
5,545,488	309,977	1,943,361	248,696	2,500,577	542,877
596,673	60,468	262,107	56,817	189,766	27,515
(397,691)	-	(197,116)	(41,157)	(159,418)	-
5,744,470	370,445	2,008,352	264,356	2,530,925	570,392
4,495,220	166,570	2,901,917	355,402	630,301	441,030

(*) يمثل هذا البند تدني قيمة موجودات المجموعة في قطاع غزة (ايضاح 39).

بلغت قيمة الممتلكات والمعدات المستهلكة بالكامل والتي مازالت تستخدم في عمليات المجموعة مبلغ 3,046,076 دولار أمريكي كما في 31 كانون الأول 2023.

مجموعة التأمين الوطنية المساهمة العامة المحدودة

البيانات المالية الموحدة للسنة المنتهية في 31 كانون الأول 2023

(جميع المبالغ بالدولار الأمريكي ما لم يذكر خلاف ذلك)

الإيضاحات حول البيانات المالية الموحدة

19. حق استخدام الأصول- إيجار (تابع)

	2022	2023
مكاتب	897,009	808,358

يوجد لدى المجموعة عقود إيجار لعدة مكاتب. تكون مدة عقود الإيجار بالعادة فترة ثابتة لسنة واحدة ولكن يوجد خيارات تمديد.

يتم الاتفاق على شروط الإيجار على أساس فردي ويوجد مجموعة واسعة من الشروط والأحكام المختلفة. لا تفرض اتفاقيات الإيجار أي شروط بخلاف المصالح الضمنية في الأصول المؤجرة التي يحتفظ بها المؤجر. لا يجوز استخدام الأصول المؤجرة كضمان لأغراض الاقتراض.

يتم خصم دفعات الإيجار باستخدام سعر الفائدة الضمني في عقد الإيجار. إذا لم يكن من الممكن تحديد هذا المعدل بسهولة، وهو ما ينطبق بشكل عام على عقود الإيجار في المجموعة، يتم استخدام معدل الاقتراض المتزايد للمستأجر، وهو المعدل الذي يجب على المستأجر دفعه لاقتراض الأموال اللازمة للحصول على أصل ذي قيمة مماثلة إلى أصل حق الاستخدام في بيئة اقتصادية مماثلة وبشروط وأمن وأحكام مماثلة.

يتم استهلاك أصول حق الاستخدام على مدى العمر الإنتاجي للأصل أو مدة الإيجار على أساس القسط الثابت، أيهما أقصر. إذا كانت المجموعة متأكدة بشكل معقول من ممارسة خيار الشراء، يتم استهلاك أصل حق الاستخدام على مدى العمر الإنتاجي للأصل الأساسي.

يتم تضمين خيارات التمديد والإنهاء في عقود إيجار المكاتب عبر المجموعة. ويتم استخدامها لتحقيق أقصى قدر من المرونة التشغيلية فيما يتعلق بإدارة الأصول المستخدمة في عمليات المجموعة.

لا تتضمن الاتفاقيات خيار الشراء.

مجموعة التأمين الوطنية المساهمة العامة المحدودة

البيانات المالية الموحدة للسنة المنتهية في 31 كانون الأول 2023

(جميع المبالغ بالدولار الأمريكي ما لم يذكر خلاف ذلك)

الإيضاحات حول البيانات المالية الموحدة

21. ندم دائنة

تفاصيل البند -

2022	2023	
672,431	629,009	ندم تجارية دائنة - غير أعمال التأمين
672,431	629,009	

22. مستحقات ومطلوبات أخرى

تفاصيل البند -

2022	2023	
1,207,453	1,231,089	أرصدة مستحقة للمستشارين والموظفين
1,103,597	1,152,957	أرباح نقدية مستحقة وغير مدفوعة (*)
695,446	774,920	مصاريف مستحقة
-	600,000	مستحق لصندوق ادخار موظفي شركة التأمين الوطنية - ودیعة
-	596,796	عقود تبادل عمالات آجلة
316,931	102,676	أرصدة مستحقة لشركات وساطة
235,843	248,456	مخصص إجازات ومكافآت موظفين مستحقة
163,694	315,731	الضريبة المضافة على الرواتب
142,431	225,387	مستحق لصندوق ادخار موظفي شركة التأمين الوطنية
142,357	118,018	مستحقات الصندوق الفلسطيني لتعويض مصابي حوادث الطرق
202,900	204,700	مخصص مكافأة أعضاء مجلس الإدارة
140,766	147,949	إيرادات مقبوضة مقدماً
18,256	14,236	أخرى
4,369,674	5,732,915	

(*) بلغت قيمة توزيعات الأرباح المدفوعة نقداً خلال عام 2023 مبلغ 2,278,998 دولار أمريكي (2022: 3,051,272 دولار أمريكي). الأرباح المعلنة هي 2,328,358 دولار أمريكي (2022: 3,018,750 دولار أمريكي).

23. مخصص تعويض نهاية الخدمة ومنافع الموظفين

تفاصيل البند -

2022	2023	
5,193,178	4,447,590	الرصيد في بداية السنة
344,206	412,997	إضافات خلال السنة
(1,089,794)	(479,971)	المدفوع خلال السنة
4,447,590	4,380,616	الرصيد في نهاية السنة

وفقاً لمتطلبات المعيار المحاسبي الدولي رقم (19)، قامت الإدارة بتقدير القيمة الحالية لالتزاماتها كما في 31 كانون الأول 2023 باستخدام طريقة الوحدة الإضافية المقطرة والمتعلقة بتعويض نهاية الخدمة المستحقة للموظفين بموجب قانون العمل الفلسطيني النافذ. حيث تم خصم الالتزام المتوقع بتاريخ نهاية الخدمة إلى صافي قيمته الحالية باستخدام معدل خصم يبلغ 4.9%. وبموجب هذه الطريقة، فقد تم إجراء تقييم لفترة الخدمة المتوقعة للموظفين لدى المجموعة والراتب المتوقع بتاريخ نهاية الخدمة. لقد افترضت الإدارة متوسط تكاليف علاوة / ترقية بنسبة 4.8%. إن القيمة الحالية للالتزام كما في 31 كانون الأول 2023 لا تختلف اختلافاً جوهرياً عن المخصص المحتسب في الجدول أعلاه وفقاً لقانون العمل الفلسطيني رقم (7) لعام 2000.

فيما يلي جدول يوضح أثر التغيير الممكن في الافتراضات الأساسية على مخصص تعويض نهاية الخدمة ومنافع الموظفين مع بقاء جميع المتغيرات الأخرى المؤثرة ثابتة.

نسبة التغير	الزيادة في الافتراض	النقص في الافتراض
معدل الخصم	زيادة في المخصص بقيمة 134,112	نقصان في المخصص بقيمة 143,002
متوسط علاوة الرواتب	زيادة في المخصص بقيمة 142,441	نقصان في المخصص بقيمة 134,859
	(%3.08)	(%3.28)
	(%3.27)	(%3.09)

مجموعة التأمين الوطنية المساهمة العامة المحدودة

البيانات المالية الموحدة للسنة المنتهية في 31 كانون الأول 2023

(جميع المبالغ بالدولار الأمريكي ما لم يذكر خلاف ذلك)

الإيضاحات حول البيانات المالية الموحدة

20. ممتلكات ومعدات (تبع)

تفاصيل البند -

المجموع	مشاريع تحت التنفيذ	برامج حاسوب	مباني المكاتب وديكورات	سيارات	أثاث وأجهزة	المبني	الكلية
9,956,829	618,591	329,293	4,162,422	569,597	3,115,504	1,161,422	كما في 1 كانون الثاني 2022
1,237,199	-	102,309	906,702	87,511	140,677	-	الإضافات
-	(618,591)	-	578,141	-	40,450	-	تحويلات
(836,998)	-	-	(475,328)	(189,599)	(172,071)	-	الاستبعادات
10,357,030	-	431,602	5,171,937	467,509	3,124,560	1,161,422	كما في 31 كانون الأول 2022
5,497,471	-	262,131	1,874,831	368,169	2,475,039	517,301	الاستهلاك المتراكم:
567,741	-	47,846	265,724	49,201	179,394	25,576	كما في 1 كانون الثاني 2022
(519,724)	-	-	(197,194)	(168,674)	(153,856)	-	الإضافات
5,545,488	-	309,977	1,943,361	248,696	2,500,577	542,877	كما في 31 كانون الأول 2022
4,811,542	-	121,625	3,228,576	218,813	623,983	618,545	صافي القيمة الدفترية
							كما في 31 كانون الأول 2022

بلغت قيمة الممتلكات والمعدات المستهلكة بالكامل والتي مازالت تستخدم في عمليات المجموعة مبلغ 2,040,910 دولار أمريكي كما في 31 كانون الأول 2022.

مجموعة التأمين الوطنية المساهمة العامة المحدودة

البيانات المالية الموحدة للسنة المنتهية في 31 كانون الأول 2023

(جميع المبالغ بالدولار الأمريكي ما لم يذكر خلاف ذلك)

الإيضاحات حول البيانات المالية الموحدة

25. التزامات إيجار

تفاصيل البند -

2022	2023	
1,056,530	922,793	الرصيد في بداية السنة
20,743	55,429	إضافات خلال السنة
(30,191)	-	استيعادات خلال السنة
48,513	44,365	فوائد الإيجارات
(172,802)	(178,299)	المدفوع خلال السنة
922,793	844,288	الرصيد في نهاية السنة
		من ضمنها:
118,567	144,186	مطلوبات إيجار قصيرة الأجل
804,226	700,102	مطلوبات إيجار طويلة الأجل
922,793	844,288	

إن المبالغ المعترف بها في بيان الدخل الموحد من عقود الإيجار كانت كالتالي:

2022	2023	
135,746	144,080	استهلاك حق استخدام الأصول
48,513	44,365	فوائد الإيجارات
232,398	259,280	المصاريف المتعلقة بعقود الإيجار قصيرة الأجل

26. مطلوبات ضريبية مؤجلة

فيما يلي تفاصيل الحركة على حساب المطلوبات الضريبية المؤجلة على الاستثمارات العقارية:

2022	2023	
1,560,866	1,824,681	الرصيد في بداية السنة
263,815	153,285	إضافات
1,824,681	1,977,966	الرصيد في نهاية السنة

27. احتياطات

احتياطي إيجاري

وفقاً لقانون الشركات المعمول به في فلسطين، يتم اقتطاع 10% من الأرباح السنوية لحساب الاحتياطي الإيجاري ولا يجوز وقف هذا الاقتطاع قبل أن يبلغ مجموع الاحتياطي المتجمع ما يعادل ربع رأس المال، كما لا يجوز توزيع الاحتياطي الإيجاري على المساهمين.

وفقاً للنظام الداخلي للمجموعة، يتم اقتطاع 10% من الأرباح السنوية لحساب الاحتياطي الإيجاري على ألا يتم وقف هذا الاقتطاع قبل أن يبلغ مجموع الاحتياطي المتجمع ما يعادل نصف رأس المال. وقد وصل الاحتياطي الإيجاري إلى نصف رأس المال المدفوع في هذه البيانات المالية المنتهية في 31 كانون الأول 2023.

احتياطي اختياري

يمثل الاحتياطي الاختياري المبالغ المقطوعة بناءً على قرار الهيئة العامة المنعقدة بتاريخ 27 آذار 2014 و24 آذار 2012. يستخدم الاحتياطي الاختياري للأغراض التي يقررها مجلس الإدارة ويحق للهيئة العامة توزيعه بالكامل أو أي جزء منه كأرباح على المساهمين.

قرر مجلس الإدارة في جلسته المنعقدة بتاريخ 13 شباط 2023 تحويل الاحتياطي الاختياري إلى الأرباح المدورة حتى يتم تغطية التزامات معيار التقارير المالية الدولي للمحاسبة رقم (17).

فروقات ترجمة عملات أجنبية

يمثل احتياطي فروقات ترجمة العملات الأجنبية المبالغ المترصدة الناتجة عن قيد حصة الشركة من نتائج أعمال وترجمة البيانات المالية للشركات الحليفة في فلسطين ومصر.

مجموعة التأمين الوطنية المساهمة العامة المحدودة

البيانات المالية الموحدة للسنة المنتهية في 31 كانون الأول 2023

(جميع المبالغ بالدولار الأمريكي ما لم يذكر خلاف ذلك)

الإيضاحات حول البيانات المالية الموحدة

24. مخصص الضرائب

لقد كانت الحركة على حساب مخصص الضرائب خلال السنة المنتهية في 31 كانون الأول 2023 و2022 كما يلي:

2022	2023	
607,029	812,696	الرصيد في بداية السنة
(742,648)	(856,257)	التسديدات خلال السنة
(666,629)	-	استخدام تقاضى الذمم المدينة لتسديد سلفية ضريبة القيمة المضافة على الأرباح (*)
1,038,084	235,502	فروقات عملة
576,860	1,582,873	التخصيص للسنة
812,696	1,774,814	الرصيد في نهاية السنة

(*) قامت المجموعة خلال العام 2022 باستخدام مبلغ 666,629 دولار أمريكي من حساب التقاضى لتسديد جزء من الضرائب المستحقة للعام 2022.

إن ملخص تسوية الربح المحاسبي مع الربح الضريبي هو كما يلي:

2022	2023	
3,954,083	911,815	الربح المحاسبي للمجموعة (قبل الضرائب)
(2,065,959)	(1,387,878)	صافي الأرباح غير الخاضعة للضريبة
1,193,047	6,296,838	مصاريف غير مقبولة ضريبياً
3,081,171	5,820,775	الربح الخاضع لضريبة القيمة المضافة
(356,027)	(1,008,653)	ضريبة القيمة المضافة
(649,564)	(658,013)	ضريبة القيمة المضافة على الرواتب
(125,714)	(185,978)	الربح غير الخاضع لضريبة الدخل
1,949,866	3,968,131	الربح الخاضع لضريبة الدخل
(292,479)	(595,219)	ضريبة الدخل
(2,927)	(1,931)	ضريبة تأمينات الحياة
(59,724)	(76,178)	ضريبة الاقتطاعات
(711,157)	(1,681,981)	مجموع ضريبة الدخل والقيمة المضافة المحتسبة
43,583	43,583	تفاض مع ضريبة الأملاك
90,714	55,525	خصمات ضريبة الدخل
(576,860)	(1,582,873)	مخصص الضرائب للسنة
(51,526)	233,523	(تحرير) إضافات موجودات ضريبية مؤجلة
(263,815)	(153,285)	إضافات مطلوبات ضريبية مؤجلة
(892,201)	(1,502,635)	مجموع مصروف الضرائب للسنة
%14.59	%173.60	نسبة الضريبة الفعلية

توصلت المجموعة إلى تسوية نهائية مع دائرتي ضريبة الدخل والقيمة المضافة عن نتائج أعمالها للعام 2016.

مجموعة التأمين الوطنية المساهمة العامة المحدودة

البيانات المالية الموحدة للسنة المنتهية في 31 كانون الأول 2023

(جميع المبالغ بالدولار الأمريكي ما لم يذكر خلاف ذلك)

الإيضاحات حول البيانات المالية الموحدة

29. إيرادات ومصروف التأمين

تبين الجدول أدناه تحليل لإيرادات التأمين ومصروف التأمين وصافي المصاريف من عقود إعادة التأمين المحفوظ بها حسب قطاع التأمين للسنة المنتهية في 31 كانون الأول 2023 و 31 كانون الأول 2022. بين الإيضاحات تسوية أرصدة عقود التأمين معلومات أخرى بخصوص المبلغ المعترف بها في بيان الدخل الموحد.

31 كانون الأول 2023	تأمين السيارات	تأمين الحريق	تأمين البحر	التأمينات الهندسية	التأمينات العامة	تأمين العمال	المسؤولية المدنية	التأمين الصحي	تأمين الحياة	المجموع
إيرادات التأمين من العقود المقسمة بموجب PAA	31,199,732	4,485,507	316,790	1,838,339	3,405,505	4,940,396	1,124,285	6,634,013	19,330	53,963,897
مصروف خدمة التأمين	(28,800,394)	(17,913,986)	(72,007)	(959,726)	(1,366,553)	(3,683,509)	(465,172)	(7,101,121)	(2,209)	(60,364,677)
المطالبات المتكبدة والمصاريف الأخرى المباشرة	-	-	-	-	-	-	-	(113,297)	-	(113,297)
الخسائر الناتجة من العقود غير المحجبة	2,399,492	1,109,370	44,284	344,228	351,370	(185,463)	(37,632)	1,190,273	-	5,215,922
التغيرات التي تتعلق بالخدمة السابقة - تعديلات على LIC	(3,379,792)	(364,486)	(28,403)	(178,914)	(163,178)	(534,866)	(116,053)	(375,856)	(1,793)	(5,143,341)
إلغاء التعقيدات التقديرية لجائزة التأمين	(29,780,594)	(17,169,102)	(56,126)	(794,412)	(1,178,361)	(4,403,838)	(618,857)	(6,400,001)	(4,002)	(60,405,393)
إجمالي مصاريف خدمة التأمين	(29,780,594)	(17,169,102)	(56,126)	(794,412)	(1,178,361)	(4,403,838)	(618,857)	(6,400,001)	(4,002)	(60,405,393)
إيرادات / (مصروف) إعادة التأمين من العقود المقسمة بموجب PAA	(1,600,866)	(3,019,741)	(107,856)	(803,289)	(2,478,116)	(219,121)	(273,206)	(486,030)	(16,914)	(9,005,139)
التنازل عن قسط إعادة التأمين	1,840,354	17,851,602	82,612	1,217,142	1,130,213	638,012	149,947	-	113,998	23,023,880
استرداد المطالبات	6,799	83,938	163	6,758	5,616	35,481	7,269	-	-	146,024
أثر التغير في مخاطر عدم الوفاء بالأداء لمعدي التأمين	(324,033)	(1,283,115)	(112,723)	(776,755)	(1,334,082)	(145,001)	(131,234)	-	-	(4,106,943)
التغيرات المتعلقة بالخدمة السابقة - تعديلات على المطالبات المتكبدة	(77,746)	(13,632,684)	(137,804)	(356,144)	(2,676,369)	(309,371)	(247,224)	(486,030)	97,084	(10,057,822)
إجمالي الإيرادات (المصاريف) من عقود إعادة التأمين	1,341,292	949,089	122,860	687,783	(449,225)	845,929	288,204	(252,018)	112,412	3,616,326

مجموعة التأمين الوطنية المساهمة العامة المحدودة

البيانات المالية الموحدة للسنة المنتهية في 31 كانون الأول 2023

(جميع المبالغ بالدولار الأمريكي ما لم يذكر خلاف ذلك)

الإيضاحات حول البيانات المالية الموحدة

28. أرباح نقدية موزعة

سيقدم مجلس إدارة المجموعة باقتراح للهيئة العامة العادية خلال اجتماعها الذي سينعقد في 18 نيسان 2024 بما يلي:

- توزيع أرباح نقدية بنسبة 5% من رأس المال المدفوع بإجمالي مبلغ 862,500 دولار أمريكي عن نتائج أعمال المجموعة لسنة 2023.
- توزيع أرباح كأسهم مجانية بنسبة 7.246% عن نتائج أعمال المجموعة لعام 2023 وذلك بواقع 1,250,000 دولار أمريكي على مساهمي الشركة كل بنسبة ما يملكه من الأسهم، حيث سيتم زيادة رأس المال المدفوع ليصبح 18,500,000 دولار أمريكي.

قررت الهيئة العامة للمجموعة في اجتماعها المنعقد بتاريخ 30 آذار 2023 توزيع أرباح نقدية على المساهمين بنسبة 12.5% (0.125 دولار أمريكي لكل سهم) من رأس المال المدفوع بإجمالي مبلغ 2,328,358 دولار أمريكي عن نتائج أعمالها لعام 2022.

قررت الهيئة العامة للمجموعة في اجتماعها المنعقد بتاريخ 30 آذار 2022 توزيع أرباح نقدية على المساهمين بنسبة 17.5% (0.175 دولار أمريكي لكل سهم) من رأس المال المدفوع بإجمالي مبلغ 3,018,750 دولار أمريكي عن نتائج أعمالها لعام 2021.

مجموعة التأمين الوطنية المساهمة العامة المحدودة

البيانات المالية الموحدة للسنة المنتهية في 31 كانون الأول 2023

(جميع المبالغ بالدرول الأمريكي ما لم يذكر خلاف ذلك)

الإيضاحات حول البيانات المالية الموحدة
30. مصاريف التمويل، بالصافي

تبين الجداول أدناه تحليل إيرادات (مصاريف) تمويل عقود التأمين حسب قطاع التأمين للسنة المنتهية في 31 كانون الأول 2023 و 31 كانون الأول 2022.

المجموع	تأمين الحياة	تأمين صحي	التأمين المدنية	المسؤولية المدنية	تأمين العمال		تأمين العمدة		التأمينات الهندسية		تأمين الحريق		تأمين السيارات		تأمين المصاريف
					المسؤولية المدنية	تأمين العمال	تأمين العمدة	التأمينات الهندسية	تأمين الحريق	تأمين السيارات					

31 كانون الأول 2023															
(1,417,852)	-	(30,708)	(25,166)	(298,074)	(160,217)	(35,130)	(1,935)	(29,601)	(837,021)	إيرادات التمويل من عقود التأمين الصادرة					
(102,792)	-	(902)	3,933	335,139	8,405	(13,410)	(2,152)	(611,271)	177,466	الفرائد المتراكمة					
(1,124,889)	(2,814)	(236,819)	(10,230)	47,983	(36,181)	(43,463)	(5,671)	(58,269)	(779,425)	أثر التغيرات في أسعار الفائدة والافتراضات المالية الأخرى					
(2,645,533)	(2,814)	(268,429)	(31,463)	85,048	(187,993)	(92,003)	(9,758)	(699,141)	(1,438,980)	فرقات العملات الأجنبية					
										إيرادات (مصاريف) التمويل من عقود التأمين الصادرة					
										مصاريف تمويل من عقود إعادة التأمين المحفوظ بها					
328,942	-	-	7,581	7,767	163,009	41,844	3,129	37,686	67,926	الفرائد المتراكمة					
590,091	(40)	-	(707)	(4,845)	(5,611)	11,731	1,541	605,413	(17,391)	أثر التغيرات في أسعار الفائدة والافتراضات المالية الأخرى					
919,033	(40)	-	6,874	2,922	157,398	53,575	4,670	643,099	50,535	إيرادات (مصاريف) التمويل من عقود إعادة التأمين المحفوظ بها					
(1,726,500)	(2,854)	(268,429)	(24,589)	87,970	(30,595)	(38,428)	(5,088)	(56,042)	(1,388,445)	صافي إيرادات (مصاريف) تمويل التأمين					

31 كانون الأول 2022															
(1,582,731)	-	(46,131)	(28,906)	(315,362)	(165,650)	(44,417)	(1,489)	(49,452)	(931,324)	إيرادات التمويل من عقود التأمين الصادرة					
7,993	-	(140)	220	3,103	1,368	237	-	210	2,995	الفرائد المتراكمة					
905,257	101,283	(248,119)	814,712	(407,282)	(233,860)	(112,696)	29,978	(279,800)	1,241,041	أثر التغيرات في أسعار الفائدة والافتراضات المالية الأخرى					
(669,481)	101,283	(294,390)	786,026	(719,541)	(398,142)	(156,876)	28,489	(329,042)	312,712	فرقات العملات الأجنبية					
										إيرادات (مصاريف) التمويل من عقود التأمين الصادرة					
										مصاريف تمويل من عقود إعادة التأمين المحفوظ بها					
315,555	-	-	8,070	8,361	158,717	34,040	1,037	48,447	56,883	الفرائد المتراكمة					
(1,403)	-	-	(25)	(28)	(1,056)	(142)	8	(111)	(49)	أثر التغيرات في أسعار الفائدة والافتراضات المالية الأخرى					
314,152	-	-	8,045	8,333	157,661	33,898	1,045	48,336	56,834	إيرادات (مصاريف) التمويل من عقود إعادة التأمين المحفوظ بها					
(355,329)	101,283	(294,390)	794,071	(711,208)	(240,481)	(122,978)	29,534	(280,706)	369,546	صافي إيرادات (مصاريف) تمويل التأمين					

تأمين السيارات تأمين الحريق التأمين البحري التأمينات الهندسية

المسؤولية المدنية

تأمين العمال

تأمين العمدة

التأمين الصحي

تأمين الحياة

المجموع

مجموعة التأمين الوطنية المساهمة العامة المحدودة

البيانات المالية الموحدة للسنة المنتهية في 31 كانون الأول 2023

(جميع المبالغ بالدرول الأمريكي ما لم يذكر خلاف ذلك)

الإيضاحات حول البيانات المالية الموحدة

29. إيرادات ومصاريف التأمين (تابع)

31 كانون الأول 2022															
56,158,086	13,140	6,845,511	1,075,931	5,033,027	3,287,574	1,663,389	325,584	4,712,255	33,201,675	إيرادات التأمين من عقود المعاوضة بموجب PAA					
(44,379,188)	(2,687)	(6,574,078)	(395,247)	(3,630,233)	(1,365,280)	(1,261,319)	(207,626)	(990,671)	(29,952,047)	مصاريف خدمة التأمين					
250,200	-	250,200	-	-	-	-	-	-	-	المطابرات المكتبة والمصاريف الأخرى المباشرة					
1,045,842	(107,824)	32,052	(821,136)	1,171,693	320,908	284,346	(24,456)	515,971	(325,712)	استرداد الخصم الناتجة من العقود غير المحجلة					
(5,204,297)	(1,606)	(351,903)	(113,259)	(523,666)	(150,119)	(180,412)	(30,055)	(359,708)	(3,493,569)	التغيرات التي تتعلق بالخدمة السابقة - تعديلات على LIC					
(48,287,443)	(112,117)	(6,643,729)	(1,329,642)	(2,982,206)	(1,194,491)	(1,157,385)	(262,137)	(834,408)	(33,771,328)	إطاء النفقات الفعلية لحياة التأمين					
										اجمالي مصاريف خدمة التأمين					
(8,420,097)	(19,715)	(495,384)	(242,160)	(219,732)	(2,341,455)	(588,630)	(101,384)	(2,875,268)	(1,536,369)	إيرادات / (مصاريف) إعادة التأمين من عقود المعاوضة بموجب PAA					
3,032,422	-	-	18,394	2,805	940,081	705,033	127,807	476,660	761,642	التنازل عن قسط إعادة التأمين					
6,000	-	-	990	2,067	(3,724)	6,794	742	1,055	(1,924)	استرداد المطابرات					
(638,155)	-	-	(20,279)	12,725	(202,372)	(151,703)	(6,636)	(107,065)	(162,825)	أثر التغير في مخاطر عدم الوفاء بالأداء لسببي التأمين					
(6,019,830)	(19,715)	(495,384)	(243,055)	(202,135)	(1,607,470)	(28,506)	20,529	(2,504,618)	(939,476)	التغيرات المتعلقة بالخدمة السابقة - تعديلات على المطابرات المكتبة					
1,850,813	(118,692)	(293,602)	(496,766)	1,848,686	485,613	477,498	83,976	1,373,229	(1,509,129)	اجمالي الإيرادات (المصاريف) من عقود إعادة التأمين					
										نتائج خدمات التأمين					



مجموعة التأمين الوطنية المساهمة العامة المحدودة

البيانات المالية الموحدة للسنة المنتهية في 31 كانون الأول 2023
(جميع المبالغ بالدولار الأمريكي ما لم يذكر خلاف ذلك)

الإيضاحات حول البيانات المالية الموحدة

33. المصاريف

تفاصيل البند -

	2022		2023	
	المصاريف التشغيلية (*) أخرى	مصاريف تشغيلية (*) أخرى	مصاريف تشغيلية (*) أخرى	مصاريف تشغيلية (*) أخرى
المجموع	4,938,831	668,760	5,337,105	785,947
المصاريف التشغيلية	1,903,123	-	1,892,367	-
التأمينات التشغيلية	650,763	68,879	666,686	82,412
التأمينات التشغيلية	568,592	50,858	604,716	55,377
التأمينات التشغيلية	283,066	26,170	315,648	26,243
التأمينات التشغيلية	204,948	16,371	203,568	16,066
التأمينات التشغيلية	255,906	34,122	250,171	32,140
التأمينات التشغيلية	265,121	35,038	243,786	21,525
التأمينات التشغيلية	202,900	139,900	204,700	141,700
التأمينات التشغيلية	178,797	43,752	164,231	37,355
التأمينات التشغيلية	122,807	17,752	188,828	26,127
التأمينات التشغيلية	95,290	-	261,820	-
التأمينات التشغيلية	268,089	151,037	513,001	265,582
التأمينات التشغيلية	135,951	10,860	146,050	11,526
التأمينات التشغيلية	118,396	12,588	119,901	16,613
التأمينات التشغيلية	102,499	8,188	97,174	7,669
التأمينات التشغيلية	52,189	52,189	44,382	44,382
التأمينات التشغيلية	96,513	29,798	115,567	24,901
التأمينات التشغيلية	72,641	72,641	72,640	72,640
التأمينات التشغيلية	232,750	18,592	262,825	20,742
التأمينات التشغيلية	-	-	150,000	150,000
التأمينات التشغيلية	48,586	3,881	44,972	3,549
التأمينات التشغيلية	22,988	22,988	41,541	41,541
التأمينات التشغيلية	33,028	33,028	54,549	54,549
التأمينات التشغيلية	15,159	3,279	13,163	2,604
التأمينات التشغيلية	10,868,933	1,520,671	12,009,391	1,941,190
التأمينات التشغيلية	4,143,965	4,143,965	4,924,860	4,924,860
التأمينات التشغيلية	5,204,297	5,204,297	5,143,341	5,143,341

(*) تشمل المصاريف المنسوبة إلى التفتتات النقدية لاقتناء التأمينات والمصاريف الأخرى المنسوبة مباشرة إلى المصاريف التشغيلية التي تكسبها المجموعة خلال السنة والتي تتعلق مباشرة بالبقاء بالعمود الصادر ضمن نطاق المعيار الدولي لإعداد التقارير المالية رقم (17) وعود إعادة التأمين المحتفظ بها. يتم إثبات هذه المصاريف في بيان الدخل الموحد بناءً على متطلبات قياس المعيار الدولي لإعداد التقارير المالية رقم (17).

مجموعة التأمين الوطنية المساهمة العامة المحدودة

البيانات المالية الموحدة للسنة المنتهية في 31 كانون الأول 2023
(جميع المبالغ بالدولار الأمريكي ما لم يذكر خلاف ذلك)

الإيضاحات حول البيانات المالية الموحدة

31. عوائد الاستثمارات

تفاصيل البند -

	2022	2023
عوائد الاستثمارات	423,075	632,130
عوائد الودائع	600,142	627,876
عوائد السندات	1,023,217	1,260,006
صافي (الخسائر) الأرباح من الموجودات المالية المقاسة بالقيمة العادلة من خلال الأرباح أو الخسائر	265,644	381,074
عوائد توزيعات أسهم	1,251,855	(1,809,162)
التغير في القيمة العادلة لموجودات مالية بالقيمة العادلة من خلال الأرباح أو الخسائر	1,517,499	(1,428,088)
صافي (الخسائر) من استبعاد موجودات مالية مقاسة بالكلفة المطفأة	(111,040)	-
(خسائر) بيع موجودات مالية	(111,040)	-
	2,429,676	(168,082)

32. صافي (خسائر) انخفاض قيمة الموجودات المالية

تفاصيل البند -

	2022	2023
زيادة) مخصص التدني في الذمم المدينة - إيضاح 9	(161,084)	(44,546)
استرداد مخصص التدني في الودائع - إيضاح 7 و 8	61,597	42,615
زيادة) مخصص التدني في الموجودات المالية بالكلفة المطفأة - إيضاح 12	(325,875)	(759,013)
ديون معدومة	(37,276)	(8,170)
	(462,638)	(769,114)

مجموعة التأمين الوطنية المساهمة العامة المحدودة البيانات المالية الموحدة للسنة المنتهية في 31 كانون الأول 2023 *(جميع المبالغ بالولايات المتحدة الأمريكية ما لم يذكر خلاف ذلك)*

الإيضاحات حول البيانات المالية الموحدة

34. المعلومات المتعلقة بخطوط الإنتاج (تابع)

المجموع	أخرى	الاستثمار	الإستثمارات العقارية		المسؤولية المدنية		تأمين الحياة		الاستثمارات العقارية	الاستثمار	أخرى	أعمال التأمين		تأمين السيارات	تأمين الحريق	تأمين البحرية	التأمين البحري	التأمين الهندسية	تأمينات العامة	تأمين العمال	تأمين الحياة المدنية	تأمينات		تأمينات	تأمينات	تأمينات	تأمينات	31 كانون الأول 2023				
			أعمال التأمين	تأمينات	تأمينات	تأمينات	تأمينات	تأمينات																								
93,523	-	-	-	35,144	-	-	-	-	-	-	58,379	-	-	-	-	-	-	-	-	-	-	-	-	-	-	-	-	-	-	-		
23,104,731	-	-	-	36,561	-	-	-	-	-	-	-	-	-	-	-	-	-	-	-	-	-	-	-	-	-	-	-	-	-	-		
25,348,700	-	-	25,348,700	-	-	-	-	-	-	-	-	-	-	-	-	-	-	-	-	-	-	-	-	-	-	-	-	-	-	-		
41,934,726	-	-	-	-	-	-	-	-	-	-	-	-	-	-	-	-	-	-	-	-	-	-	-	-	-	-	-	-	-	-	-	
20,113,171	-	-	-	-	-	-	-	-	-	-	-	-	-	-	-	-	-	-	-	-	-	-	-	-	-	-	-	-	-	-	-	-
110,594,851	20,113,171	41,934,726	25,348,700	71,705	-	329,657	776,008	-	1,025,854	594,279	58,379	17,294,926	3,047,446	-	-	-	-	-	-	-	-	-	-	-	-	-	-	-	-	-	-	
51,582,274	-	-	-	-	342,742	747,499	7,976,211	-	1,126,411	831,716	-	17,228,895	23,328,800	-	-	-	-	-	-	-	-	-	-	-	-	-	-	-	-	-	-	-
34,731	-	-	-	-	13,513	-	-	-	-	-	21,218	-	-	-	-	-	-	-	-	-	-	-	-	-	-	-	-	-	-	-	-	-
15,339,608	15,339,608	-	-	-	-	-	-	-	-	-	-	-	-	-	-	-	-	-	-	-	-	-	-	-	-	-	-	-	-	-	-	-
66,956,613	15,339,608	-	-	-	356,255	747,499	7,976,211	-	1,126,411	831,716	21,218	17,228,895	23,328,800	-	-	-	-	-	-	-	-	-	-	-	-	-	-	-	-	-	-	-

المجموع	أخرى	الاستثمار	الإستثمارات العقارية		المسؤولية المدنية		تأمين الحياة		الاستثمارات العقارية	الاستثمار	أخرى	أعمال التأمين		تأمين السيارات	تأمين الحريق	تأمين البحرية	التأمين البحري	التأمين الهندسية	تأمينات العامة	تأمين العمال	تأمين الحياة المدنية	تأمينات		تأمينات	تأمينات	تأمينات	تأمينات	31 كانون الأول 2022				
			أعمال التأمين	تأمينات	تأمينات	تأمينات	تأمينات	تأمينات																								
182,143	-	-	-	20,362	125,973	-	-	-	-	-	35,808	-	-	-	-	-	-	-	-	-	-	-	-	-	-	-	-	-	-	-	-	
8,356,350	-	-	-	-	-	-	-	-	-	-	-	-	-	-	-	-	-	-	-	-	-	-	-	-	-	-	-	-	-	-	-	
24,219,866	-	-	24,219,866	-	-	-	-	-	-	-	-	-	-	-	-	-	-	-	-	-	-	-	-	-	-	-	-	-	-	-	-	
41,957,501	-	-	-	-	-	-	-	-	-	-	-	-	-	-	-	-	-	-	-	-	-	-	-	-	-	-	-	-	-	-	-	-
22,943,226	-	-	-	-	-	-	-	-	-	-	-	-	-	-	-	-	-	-	-	-	-	-	-	-	-	-	-	-	-	-	-	-
97,659,086	22,943,226	41,957,501	24,219,866	20,362	125,973	322,498	791,584	-	4,220,231	763,604	80,211	188,322	2,025,708	-	-	-	-	-	-	-	-	-	-	-	-	-	-	-	-	-	-	-
37,365,979	-	-	-	-	-	528,184	7,700,156	-	3,831,855	569,491	-	759,003	23,977,290	-	-	-	-	-	-	-	-	-	-	-	-	-	-	-	-	-	-	-
26,490	-	-	-	17,610	8,880	-	-	-	-	-	-	-	-	-	-	-	-	-	-	-	-	-	-	-	-	-	-	-	-	-	-	-
13,049,865	-	-	-	-	-	-	-	-	-	-	-	-	-	-	-	-	-	-	-	-	-	-	-	-	-	-	-	-	-	-	-	-
50,442,334	13,049,865	-	-	17,610	8,880	528,184	7,700,156	-	3,831,855	569,491	-	759,003	23,977,290	-	-	-	-	-	-	-	-	-	-	-	-	-	-	-	-	-	-	-

تستخدم لجنة الإدارة التنفيذية المجموع بشكل أساسي نتائج التأمين لتقييم أداء القطاعات التشغيلية. يتم احتساب هذا المقياس باستخدام نفس مبادئ القياس المستخدمة في إعداد بيان الدخل الموحد ويتم تسويتها مع إجمالي أرباح وخسائر المجموع لإدخالها لجهة الإدارة التنفيذية للمجموع من معلومات حول المحافظ الاستثمارية لمعلومات التأمين بشكل شهري. المعلومات القطاعية المقدمة إلى لجنة الإدارة التنفيذية للسنة المنتهية في 31 كانون الأول 2023 وكما في ذلك التاريخ هي كما يلي:

مجموعة التأمين الوطنية المساهمة العامة المحدودة البيانات المالية الموحدة للسنة المنتهية في 31 كانون الأول 2023 *(جميع المبالغ بالولايات المتحدة الأمريكية ما لم يذكر خلاف ذلك)*

الإيضاحات حول البيانات المالية الموحدة

33. المصاريف (تابع)

تم تنظيم المجموع ضمن تسعة قطاعات تشغيلية للتأمين حسب أنواع التأمين الرئيسية بالإضافة إلى قطاع الاستثمارات العقارية وقطاع الاستثمارات وقطاع التأمين الصحي للسنة المنتهية في 31 كانون الأول 2023 مبلغ 75,864 دولار أمريكي (2022: 75,864 دولار أمريكي). تبلغ أتعاب ممتلكي الصناعات مقابل عملية التدقيق والمراجعة للبيانات المالية الموحدة للمجموع والبيانات المالية لفريقها التابعة للسنة المنتهية في 31 كانون الأول 2023 مبلغ 25,000 دولار أمريكي (2022: 25,000 دولار أمريكي). بالإضافة إلى ذلك تبلغ أتعاب الخدمات غير التوكيدية (غير التدقيق) مبلغ 10,000 دولار أمريكي (2022: 10,000 دولار أمريكي).

34. المعلومات المتعلقة بخطوط الإنتاج

تمارس المجموعة أنشطة التأمين (غير الحياة) وتقدم الخدمات العقارية (من خلال شركتها التابعة). تعمل المجموعة في منطقة جغرافية واحدة وهي فلسطين، وتقدم خدماتها في الأسواق المحلية.

تم تنظيم المجموع ضمن تسعة قطاعات تشغيلية للتأمين حسب أنواع التأمين الرئيسية بالإضافة إلى قطاع الاستثمارات العقارية وقطاع الاستثمارات وقطاع التأمين الصحي للسنة المنتهية في 31 كانون الأول 2023 مبلغ 75,864 دولار أمريكي (2022: 75,864 دولار أمريكي). تبلغ أتعاب ممتلكي الصناعات مقابل عملية التدقيق والمراجعة للبيانات المالية الموحدة للمجموع والبيانات المالية لفريقها التابعة للسنة المنتهية في 31 كانون الأول 2023 مبلغ 25,000 دولار أمريكي (2022: 25,000 دولار أمريكي). بالإضافة إلى ذلك تبلغ أتعاب الخدمات غير التوكيدية (غير التدقيق) مبلغ 10,000 دولار أمريكي (2022: 10,000 دولار أمريكي).

تم عرض معلومات المجموعة في وحدات الأعمال بناءً على منتجاتها وخدماتها في خطوط الإنتاج التالية، ولا توجد أي معاملات بين القطاعات:

تأمين السيارات: توفير خدمات التأمين على السيارات للمركبات الشخصية والتجارية (بما في ذلك الطرف الثالث والإصابات الجسدية) وبشكل عام لا تتجاوز فترة التغطية سنة واحدة.

تأمين الحريق: توفير خدمات تأمين الحريق على محفظة معينة من الموجودات وبشكل عام لا تتجاوز فترة التغطية سنة واحدة.

التأمين البحري: توفير خدمات التأمين البحري وبشكل عام لا تتجاوز فترة التغطية سنة واحدة.

التأمين الهندسية: توفير خدمات التأمين الهندسي، وبالرغم من أن فترة التغطية للتعقد قد تتجاوز السنة في بعض الحالات فإن التعقد تحت هذا القطاع يتم قياسها بموجب طريقة توزيع الأقساط.

تأمينات العمال: توفير خدمات تأمين العمال، وبالرغم من أن فترة التغطية للتعقد قد تتجاوز السنة في بعض الحالات فإن التعقد تحت هذا القطاع يتم قياسها بموجب طريقة توزيع الأقساط.

المسؤولية المدنية: توفير خدمات تأمين المسؤولية المدنية، وبالرغم من أن فترة التغطية للتعقد قد تتجاوز السنة في بعض الحالات فإن التعقد تحت هذا القطاع يتم قياسها بموجب طريقة توزيع الأقساط.

تأمين الحياة: توفير خدمات تأمين صحي وبشكل عام لا تتجاوز فترة التغطية سنة واحدة.

تأمينات الحياة: توفير خدمات تأمين الحياة التابعة للشركات المحلية والعالمية العاملة في فلسطين.

الاستثمارات العقارية: الخدمات العقارية والإيجارية من خلال الشركة التابعة للشركات المحلية والعالمية العاملة في فلسطين.



مجموعة التأمين الوطنية المساهمة العامة المحدودة البيانات المالية الموحدة للسنة المنتهية في 31 كانون الأول 2023 (جميع المبالغ بالولار الأمريكي ما لم يذكر خلاف ذلك)

الإيضاحات حول البيانات المالية الموحدة
34. المعلومات المتعلقة بخطوط الإنتاج (تابع)

المجموع	أعمال التأمين		التأمينات العامة		التأمينات البحرية		التأمينات الهندسية		تأمين السيارات		تأمين الأول 2022	
	أخرى	الاستثمار	الاستثمارات العقارية	تأمين الحياة	تأمين العمال	المسؤولية المدنية	التأمين الصحي	التأمينات العامة	التأمينات البحرية	تأمين الحريق	تأمين السيارات	تأمين الأول 2022
56,158,086 (48,287,443)	-	-	-	13,140 (112,117)	6,845,511 (6,643,729)	1,075,931 (1,329,642)	3,287,574 (1,194,491)	1,663,389 (1,157,365)	325,584 (262,137)	4,712,255 (834,408)	33,201,675 (33,771,328)	33,201,675 (33,771,328)
6,019,830	-	-	-	(19,715)	(495,384)	(243,055)	(1,607,470)	(28,506)	20,529	(2,504,618)	(939,476)	(939,476)
1,850,813	-	-	-	(118,692)	(293,602)	(496,766)	485,613	477,498	83,976	1,373,229	(1,509,129)	(1,509,129)
1,023,217	-	1,023,217	-	-	-	-	-	-	-	-	-	-
1,517,499	-	1,517,499	-	-	-	-	-	-	-	-	-	-
(111,040)	-	(111,040)	-	-	-	-	-	-	-	-	-	-
(462,638)	(198,360)	(264,278)	-	-	-	-	-	-	-	-	-	-
1,967,038	(198,360)	2,165,398	-	-	-	-	-	-	-	-	-	-
(669,481)	-	-	-	101,283	(294,390)	786,026	(719,541)	(398,142)	(156,876)	28,489	(329,042)	312,712
314,152	-	-	-	-	8,045	-	8,333	157,661	33,898	1,045	48,336	56,834
(355,329)	-	-	-	101,283	(294,390)	794,071	(711,208)	(240,481)	(122,978)	29,534	(280,706)	369,546
3,462,522	(198,360)	2,165,398	-	(17,409)	(587,992)	297,305	1,137,478	245,132	364,520	113,510	1,092,523	(1,139,583)
(1,520,671)	(1,520,671)	-	-	-	-	-	-	-	-	-	-	-
1,539,753	-	1,539,753	-	-	-	-	-	-	-	-	-	-
537,136	-	537,136	-	-	-	-	-	-	-	-	-	-
347,916	-	347,916	-	-	-	-	-	-	-	-	-	-
(623,609)	211,036	(834,645)	-	-	-	-	-	-	-	-	-	-
3,954,063	(2,131,604)	2,513,314	2,076,889	(17,409)	(587,992)	297,305	1,137,478	245,132	364,520	113,510	1,092,523	(1,139,583)
(892,201)	(892,201)	-	-	-	-	-	-	-	-	-	-	-
3,061,882	(3,023,805)	2,513,314	2,076,889	(17,409)	(587,992)	297,305	1,137,478	245,132	364,520	113,510	1,092,523	(1,139,583)

الإيرادات (مصاريف) عقود التأمين الصادرة	الإيرادات (مصاريف) عقود التأمين المكتسبة	صافي إيرادات (مصاريف) التأمين	صافي نتائج خدمات التأمين والاستثمار	مصاريف تشغيلية أخرى	صافي الأرباح من القيمة العادلة	للاستثمارات العقارية	الإيرادات أعمال الاستثمارات العقارية	حصة المجموعة من نتائج أعمال شركات حليّة	أرباح بيع مشتقات ومعدات (خسائر) فترات عملة	صافي الدخل قبل الضرائب	مصرف الضرائب	صافي (الخسارة) للسنة
312,712	(329,042)	28,489	(398,142)	(156,876)	28,489	33,898	1,045	48,336	369,546	(280,706)	1,092,523	(1,139,583)
56,834	48,336	1,045	157,661	33,898	28,489	1,045	48,336	369,546	(280,706)	1,092,523	(1,139,583)	(1,139,583)
312,712	(329,042)	28,489	(398,142)	(156,876)	28,489	33,898	1,045	48,336	369,546	(280,706)	1,092,523	(1,139,583)

مجموعة التأمين الوطنية المساهمة العامة المحدودة البيانات المالية الموحدة للسنة المنتهية في 31 كانون الأول 2023 (جميع المبالغ بالولار الأمريكي ما لم يذكر خلاف ذلك)

الإيضاحات حول البيانات المالية الموحدة
34. المعلومات المتعلقة بخطوط الإنتاج (تابع)

المجموع	أعمال التأمين		التأمينات العامة		التأمينات البحرية		التأمينات الهندسية		تأمين السيارات		تأمين الأول 2023	
	أخرى	الاستثمار	الاستثمارات العقارية	تأمين الحياة	تأمين العمال	المسؤولية المدنية	التأمين الصحي	التأمينات العامة	التأمينات البحرية	تأمين الحريق	تأمين السيارات	تأمين الأول 2023
53,963,887 (60,405,393)	-	-	-	19,330 (4,002)	6,634,013 (6,400,001)	1,124,285 (618,857)	4,940,396 (4,403,838)	3,405,505 (1,178,361)	1,838,339 (794,412)	316,790 (56,126)	4,485,507 (17,169,102)	31,199,732 (29,780,694)
10,057,822	-	-	-	97,084	(486,030)	(247,224)	309,371	(2,676,369)	(356,144)	(137,804)	13,632,684	(77,746)
3,616,326	-	-	-	112,412	(252,018)	288,204	845,929	(449,225)	687,783	122,860	949,089	1,341,292
1,260,006	-	1,260,006	-	-	-	-	-	-	-	-	-	-
(1,428,088)	-	(1,428,088)	-	-	-	-	-	-	-	-	-	-
(769,114)	(52,716)	(821,830)	-	-	-	-	-	-	-	-	-	-
(937,196)	(52,716)	(990,912)	-	-	-	-	-	-	-	-	-	-
(2,645,633)	-	-	-	(2,814)	(268,429)	(31,463)	85,048	(187,993)	(92,003)	(9,758)	(699,141)	(1,438,980)
919,033	-	-	-	(40)	-	6,874	2,922	157,398	53,575	4,670	643,099	50,535
(1,726,500)	-	-	-	(2,854)	(268,429)	(24,589)	87,970	(30,595)	(38,428)	(5,088)	(56,042)	(1,388,445)
952,630	(52,716)	(884,480)	-	109,558	(520,447)	233,615	933,899	(479,820)	649,355	117,772	893,047	(47,153)
(1,941,190)	(1,941,190)	-	-	-	-	-	-	-	-	-	-	-
1,058,683	-	1,058,683	-	-	-	-	-	-	-	-	-	-
468,357	-	468,357	-	-	-	-	-	-	-	-	-	-
601,713	-	601,713	-	-	-	-	-	-	-	-	-	-
138,305	138,305	-	-	-	-	-	-	-	-	-	-	-
(366,683)	(366,683)	-	-	-	-	-	-	-	-	-	-	-
911,815	(2,222,284)	(1,310,469)	1,527,040	109,558	(520,447)	233,615	933,899	(479,820)	649,355	117,772	893,047	(47,153)
(1,502,635)	(1,502,635)	-	-	-	-	-	-	-	-	-	-	-
(650,820)	(3,724,919)	(4,375,739)	1,527,040	109,558	(520,447)	233,615	933,899	(479,820)	649,355	117,772	893,047	(47,153)

مجموعة التأمين الوطنية المساهمة العامة المحدودة

البيانات المالية الموحدة للسنة المنتهية في 31 كانون الأول 2023

(جميع المبالغ بالدولار الأمريكي ما لم يذكر خلاف ذلك)

الإيضاحات حول البيانات المالية الموحدة

36. معاملات وأرصدة مع جهات ذات علاقة (تابع)

قروض لجهات ذات علاقة:

2022	2023	طبيعة العلاقة
148,960	148,960	شركة الدار للمقاولات العامة
		شركة حليفة
		رواتب ومنافع الإدارة العليا
2022	2023	طبيعة العلاقة
712,101	484,684	منافع قصيرة الأجل
8,043	20,160	إدارة عليا
202,900	204,700	مكافآت ومصاريف أعضاء مجلس الإدارة
		أعضاء مجلس إدارة

37. القضايا المقامة على المجموعة

يوجد قضايا مقامة ضد المجموعة وذلك ضمن النشاط الطبيعي لها. وفي اعتقاد إدارة المجموعة، ووفقاً لرأي المستشار القانوني، فإن المبالغ المتوقعة دفعها مقابل هذه القضايا والنتائج التي قد تترتب عليها ليس لها تأثير جوهري على المركز المالي للمجموعة ونتائج أعمالها.

38. خطابات ضمان

كما في 31 كانون الأول 2023 بلغت قيمة خطابات الضمان المصدرة من البنوك بالنيابة عن المجموعة في سياق الأعمال العادية 446,307 دولار أمريكي (2022: 547,229 دولار أمريكي).

39. أحداث غزة

لا يزال الوضع في فلسطين، وتحديداً في غزة، غير مستقر ولا يمكن التنبؤ به. ونظراً للوضع الحالي، قامت المجموعة بإجراء تقييم تفصيلي لتحديد التأثير على البيانات المالية الموحدة.

تدني قيمة الممتلكات والمعدات

قامت المجموعة مسبقاً بإدارة مكتب/فرع في غزة. خلال العام، تعرض المكتب/الفرع لأضرار جزئية وتم تعليق عمل المجموعة في غزة. سجلت المجموعة خسارة تدني في القيمة ناتجة عن تضرر الأصول.

تدني قيمة أقساط التأمين المدينة

نتيجة للوضع في غزة، أخذت المجموعة في الاعتبار ما إذا كانت الأقساط المستحقة من حاملي وثائق التأمين في غزة لم تعد قابلة للتحويل.

بموجب معيار التقارير المالية الدولي للمحاسبة رقم (17)، يتم عرض الأقساط مستحقة القبض كجزء من التزام التغطية المتبقية في مطلوبات عقود التأمين، وبالتالي فإن الزيادة في الخسائر المتوقعة على أقساط التأمين المستحقة ستؤدي إلى زيادة التزام التغطية المتبقية وكذلك إلى انخفاض مماثل في إيرادات عقود التأمين.

قامت المجموعة بتعديل (زيادة) التزام التغطية المتبقية بمبلغ 187,000 دولار أمريكي مع التعديل المقابل (المدين) لتقليل إيرادات التأمين في بيان الأرباح والخسائر.

سوف تستمر المجموعة في تقييم التأثير الكمي على بياناتها المالية مع تطور الظروف.

خسارة الانخفاض - دولار أمريكي	
150,000	المبنى - مكتب/فرع المجموعة في غزة
150,000	تم الإفصاح عنها كتدني بالقيمة
187,000	زيادة التزام التغطية المتبقية الناتج من زيادة الخسائر المتوقعة على أقساط التأمين المستحقة
187,000	تم الإفصاح عنها كتدني من إيرادات عقود التأمين
337,000	مجموع التدني بالقيمة الناتج عن الحرب على غزة

على الرغم من اعتماد المجموعة على افتراضات واجتهادات جوهرية في تحديد قيمة خسارة التدني المناسبة وقيدها، تعتقد المجموعة أن المنهجية التي تم اعتمادها لتحديد قيمة التدني ضمن حدود الأهمية النسبية.

مجموعة التأمين الوطنية المساهمة العامة المحدودة

البيانات المالية الموحدة للسنة المنتهية في 31 كانون الأول 2023

(جميع المبالغ بالدولار الأمريكي ما لم يذكر خلاف ذلك)

الإيضاحات حول البيانات المالية الموحدة

35. الحصة الأساسية والمخفضة للسهم من (خسارة) ربح السنة العائد إلى مساهمي الشركة الأم

يتم احتساب ربحية السهم الأساسية بقسمة ربح السنة المنسوب لمساهمي الشركة الأم على المتوسط المرجح لعدد الأسهم خلال السنة

2022 (معدلة)	2023	
2,919,795	(655,459)	صافي (الخسارة) الربح العائد لمساهمي الشركة الأم
17,249,806	17,213,997	المتوسط المرجح للأسهم المكتتب بها (*)
0.169	(0.038)	العائد لمساهمي الشركة

(*) المتوسط المرجح لعدد الأسهم يأخذ في الاعتبار المتوسط المرجح لتأثير التغيرات في أسهم الخزينة خلال العام.

36. معاملات وأرصدة مع جهات ذات علاقة

يمثل هذا البند المعاملات التي تمت مع جهات ذات علاقة والتي تتضمن الشركات الحليفة والمساهمين الرئيسيين وأعضاء مجلس الإدارة والإدارة العليا وأية شركات يسيطرون عليها أو لهم القدرة على التأثير بها. يتم اعتماد سياسات الأسعار والشروط المتعلقة بالمعاملات مع الجهات ذات العلاقة من قبل مجلس إدارة المجموعة.

إن موظفي الإدارة الرئيسيين هم أعضاء في الإدارة التنفيذية للمجموعة ولديهم تأثير كبير على المجموعة.

الأرصدة القائمة غير مضمونة وتستحق السداد نقداً.

إن تفاصيل المعاملات والأرصدة مع جهات ذات علاقة كانت كالتالي:

بيع عقود تأمين:

2022	2023	طبيعة العلاقة
98,328	96,327	شركة النخبة للخدمات والاستشارات الطبية
41,606	33,917	أعضاء مجلس إدارة شركة حليفة
4,479	4,064	أعضاء مجلس إدارة أخرى
144,413	134,308	

عقود خدمات:

2022	2023	طبيعة العلاقة
340,096	297,164	الشركة الوطنية لإدارة التأمينات والنققات الصحية والطبية

الذمم المدينة:

2022	2023	طبيعة العلاقة
16,224	23,840	شركة النخبة للخدمات والاستشارات الطبية
8,306	13,517	شركة حليفة
4,479	5,481	أعضاء مجلس إدارة أخرى
29,009	42,838	

الذمم الدائنة:

2022	2023	طبيعة العلاقة
870,953	932,159	الشركة الوطنية لإدارة التأمينات والنققات الصحية والطبية
1,103,597	1,152,957	توزيعات أرباح مستحقة غير مدفوعة
1,974,550	2,085,116	مساهمي المجموعة

مجموعة التأمين الوطنية المساهمة العامة المحدودة

البيانات المالية الموحدة للسنة المنتهية في 31 كانون الأول 2023

(جميع المبالغ بالدولار الأمريكي ما لم يذكر خلاف ذلك)

الإيضاحات حول البيانات المالية الموحدة

42. تعديل البيانات المالية الموحدة (تابع)

تعديلات مرتبطة ببيان المركز المالي الموحد:

1. النقد والنقد المعادل:

في السنوات السابقة، تم عرض الودائع لأجل البالغة 6,606,507 دولار أمريكي (2021: 127,615 دولار أمريكي) ذات فترات استحقاق أصلية تزيد عن ثلاثة أشهر ضمن بند "النقد والنقد المعادل" في بيان المركز المالي الموحد وبيان التدفقات النقدية الموحد.

أخذت الإدارة في الاعتبار متطلبات معيار المحاسبة الدولي رقم (1) - عرض البيانات المالية ("معيار المحاسبة الدولي 1") ومعيار المحاسبة الدولي رقم 7 ("معيار المحاسبة الدولي 7") ولاحظت أن معيار المحاسبة الدولي رقم (1) يوجب عرض النقد والنقد المعادل في بيان المركز المالي الموحد وأن يطابق ما يتم عرضه في بيان التدفقات النقدية الموحد. ان الودائع لأجل التي تزيد فترة استحقاقها عن 3 أشهر لا تستوفي تعريف النقد المعادل وبالتالي لا يجب عرضها كجزء من النقد والنقد المعادل في بيان التدفقات النقدية الموحد أو في بيان المركز المالي الموحد.

يتم الآن عرض الودائع لأجل التي تستحق خلال 3 أشهر أو أكثر في بند منفصل (يسمى "الودائع لأجل") في بيان المركز المالي الموحد وفي بيان التدفقات النقدية.

2. حسابات الوكلاء:

تم عرض المبالغ مستحقة الدفع إلى الوكلاء والمبالغ المستحقة منهم بالصافي في بيان المركز المالي للسنة السابقة.

خلال السنة، قامت الإدارة بدراسة استيفاء متطلبات معيار المحاسبة الدولي رقم (32) - الأدوات المالية: العرض ("معيار المحاسبة الدولي 32") حول عرض هذه الأرصدة على أساس الصافي حيث توصلت الإدارة إلى عدم استيفاء الشروط الواجب توفرها.

وعلى هذا النحو، قامت الإدارة بتصحيح الخطأ من خلال إعادة بيان السنة السابقة وعرض الأرصدة الدائنة والمستحقة القبض من الوكلاء على أساس إجمالي في موجودات عقود التأمين ومطلوبات عقود التأمين على التوالي.

3. نَم الموظفين:

كما في 31 كانون الأول 2021، مبلغ مستحق للموظفين بإجمالي 364,361 دولار أمريكي مستحقاً للموظفين بشكل غير صحيح كجزء من حسابات الذمم الدائنة بدلاً من عرضها ضمن بند "مستحقات ومطلوبات أخرى". إضافة إلى ذلك، تم إجراء تقاص لهذا المبلغ مع مبالغ مستحقة من الموظفين بإجمالي 218,018 دولار أمريكي.

ان سياسة المجموعة تتمثل في عرض مستحقات الموظفين كجزء من بند "مستحقات ومطلوبات أخرى". إضافة إلى ذلك، لم يتم استيفاء متطلبات معيار المحاسبة الدولي رقم (32) لتقاص الذمم الدائنة والمدينة من الموظفين.

تم إعادة عرض المبالغ المستحقة من الموظفين تحت بند "مستحقات ومطلوبات أخرى". كما وتم عرض المبلغ المستحق من الموظفين كجزء من بند "مصاريف مدفوعة مقدماً وموجودات أخرى" ولم يتم تقاصه مقابل مستحقات الموظفين.

4. نَم الإيجار والشيكات برسم التحصيل:

في السنوات السابقة، تم عرض مستحقات الإيجار الناتجة من عقود الإيجار التشغيلية والبالغة 518,913 دولار أمريكي (2021: 667,630 دولار أمريكي) بشكل غير صحيح تحت بند "مصاريف مدفوعة مقدماً وموجودات أخرى" (المسمى سابقاً "أرصدة مدينة أخرى"). بالإضافة إلى ذلك، كما وتم سابقاً عرض شيكات برسم التحصيل من الأعمال العقارية بشكل منفصل في بيان المركز المالي بمبلغ 35,955 دولار أمريكي (2021: 12,645 دولار أمريكي).

أعدت الإدارة النظر في طريقة العرض وقررت أن نَم الإيجار المستحقة والناتجة من عقود الإيجار التشغيلية والشيكات برسم التحصيل يجب أن تدرج ضمن "الذمم المدينة". تم إعادة بيان معلومات المقارنة لتشمل نَم الإيجار المستحقة والناتجة من عقود الإيجار التشغيلية والشيكات برسم التحصيل في "الذمم المدينة".

5. الأدوات المالية المشتقة:

في السنوات السابقة، تم عرض الأدوات المالية المشتقة الناتجة من صفقات مبادلة العملات الآجلة كجزء من "مصاريف مدفوعة مقدماً وموجودات أخرى" (المسمى سابقاً "أرصدة مدينة أخرى").

نظراً لأن المشتقات المالية هي أدوات مالية ويتم قياسها بالقيمة العادلة، فإن صفقات عقود مبادلة العملات الآجلة يتوجب عرضها كأدوات مالية مقيسة بالقيمة العادلة.

في السنة الحالية، قامت الإدارة بعرض الموجودات المالية المشتقة تحت بند "الموجودات المالية بالقيمة العادلة من خلال الربح أو الخسارة" وأعدت بيان السنة السابقة لضمان الاتساق في العرض.

مجموعة التأمين الوطنية المساهمة العامة المحدودة

البيانات المالية الموحدة للسنة المنتهية في 31 كانون الأول 2023

(جميع المبالغ بالدولار الأمريكي ما لم يذكر خلاف ذلك)

الإيضاحات حول البيانات المالية الموحدة

39. أحداث غزة (تابع)

المطلوبات المبلغ عنها من قبل حاملي وثائق التأمين - المخاطر السياسية وأعمال الحرب

تحتفظ المجموعة بالعديد من وثائق التأمين ضد العنف السياسي (أعمال الحرب) بحد تعرض أقصى يبلغ حوالي 20,061,500 دولار أمريكي كما في 31 كانون الأول 2023. يتم إعادة التأمين على هذه الوثائق لدى معيدي تأمين ذات تصنيف "A".

أبلغت المجموعة عن مطالبات من حاملي وثائق التأمين بقيمة (16,690,500 دولار أمريكي) كما في 31 كانون الأول 2023، وقد أعلنت المجموعة شركات إعادة التأمين المعنية بالمطالبات المبلغ عنها في الوقت المناسب. تم الاعتراف بهذه المطالبات كمصاريف وإيرادات من عقود التأمين.

لم يتأثر صافي المركز المالي للمجموعة بسبب الاعتراف بهذه المطالبات كما هو مفصل أدناه:

مطالبات من حاملي وثائق التأمين تم الإفصاح عنها كما في 31 كانون الأول 2023 كمطلوبات عقود التأمين	دولار أمريكي
16,690,500	16,690,500
مطالبات معاد تأمينها تم الإفصاح عنها كما في 31 كانون الأول 2023 كموجودات إعادة التأمين	16,690,500

السيولة

إن وضع المجموعة غير المقترض يشير إلى أن الإدارة تتوقع أن تكون قادرة على التغلب على أي تراجع في الإيرادات وتمويل إعادة بناء الموجودات عندما تسمح الظروف بذلك. تمتلك المجموعة صافي حقوق ملكية بقيمة 66,956,613 دولار أمريكي مقارنة بإجمالي أصول في غزة بقيمة 550,000 دولار أمريكي. حتى لو استمر الحرب في غزة في المستقبل، تتوقع المجموعة أن تكون قادرة على تحقيق تدفقات نقدية إيجابية من عملياتها في باقي المناطق الفلسطينية.

مبدأ الاستمرارية

لقد أخذت المجموعة بعين الاعتبار أثر الحرب على غزة على قدرة الشركة على الاستمرار كمنشأة مستمرة. لا تزال الشركة تدير غالبية أعمالها في باقي المناطق الفلسطينية، وبالتالي فإن غالبية الإيرادات والأرباح والتدفقات النقدية تنشأ من باقي المناطق الفلسطينية. أيضاً، كما هو موضح في بند السيولة أعلاه، فإن وضع المجموعة غير المقترض يشير إلى أن الإدارة تتوقع أن تكون قادرة على التغلب على أي تراجع في الإيرادات وتمويل إعادة بناء الموجودات عندما تسمح الظروف بذلك. وحتى لو استمرت الحرب على غزة في المستقبل، تتوقع المجموعة أن تكون قادرة على توفير تدفقات نقدية إيجابية من أعمالها في باقي المناطق الفلسطينية. تواصل المجموعة مراقبة الوضع عن كثب، بما في ذلك التأثيرات المحتملة على أعمالها. إن أي تصعيد إضافي للحرب على غزة من الممكن أن يؤدي إلى أثر جوهري على أعمال ونتائج المجموعة المستقبلية. لكن الإدارة لا تتوقع أن الحرب في غزة ستعرض قدرة المجموعة على الاستمرار كمنشأة مستمرة للخطر.

40. أحداث لاحقة

لم تطرأ أي أحداث بعد 31 كانون الأول 2023، وقيل تاريخ الموافقة على هذه البيانات المالية الموحدة، يمكن أن يكون لها تأثير جوهري على البيانات المالية الموحدة كما في 31 كانون الأول 2023.

41. تركيز المخاطر في المنطقة الجغرافية

تمارس المجموعة أنشطتها في فلسطين. إن عدم استقرار الوضع السياسي والاقتصادي في المنطقة يزيد من خطر ممارسة المجموعة لأنشطتها ويؤثر سلباً على أدائها (راجع إيضاح 39).

42. تعديل البيانات المالية الموحدة

بالإضافة إلى تطبيق معيار التقارير المالية الدولي للمحاسبة رقم (17)، قامت الإدارة بإعادة تقييم المعالجة المحاسبية وعرض بعض الأرصدة في بيان المركز المالي الموحد وبيان التدفقات النقدية الموحد لتحديد ما إذا كان قد تم تصنيف هذه الأرصدة وعرضها بشكل مناسب بما يتماشى مع معايير التقارير المالية الدولية للمحاسبة عند الضرورة، تم إجراء تغييرات في العرض وفقاً لمعيار المحاسبة الدولي رقم (8) "السياسات المحاسبية والتغيرات في التقديرات المحاسبية والأخطاء".

لم يتأثر بيان الدخل الموحد وبيان التغيرات في حقوق الملكية الموحد بهذه التعديلات.

مجموعة التأمين الوطنية المساهمة العامة المحدودة
البيانات المالية الموحدة للسنة المنتهية في 31 كانون الأول 2023
(جميع المبالغ بالدولار الأمريكي ما لم يذكر خلاف ذلك)

الإيضاحات حول البيانات المالية الموحدة

42. تعديل البيانات المالية الموحدة (تابع)

إن أثر هذه التعديلات على بيان المركز المالي الموحد كانت كما يلي:

المعدل	تعديلات ناتجة عن تطبيق معيار التقارير المالية الدولي المحاسبية (17) رقم	كما في 31 كانون الأول 2022								
		تعديل 1	تعديل 2	تعديل 3	تعديل 4	تعديل 5	تعديل 6	تعديل 7	تعديل 8	
8,728,879	-	8,728,879	-	-	-	-	-	-	-	8,728,879
6,606,507	-	6,606,507	-	-	-	-	-	-	-	6,606,507
613,478	(14,451,693)	15,065,171	1,315,949	554,868	-	-	-	-	-	15,886,755
-	(15,886,755)	15,886,755	-	(35,955)	-	-	-	-	-	-
1,015,431	-	1,015,431	-	(518,913)	(472,890)	-	-	-	-	1,015,431
17,889,541	-	17,889,541	-	-	472,890	-	-	-	-	17,889,541
672,431	(6,133,684)	6,806,115	1,315,949	-	-	(1,103,597)	-	-	-	6,806,115
4,369,674	-	4,369,674	-	-	-	(142,357)	-	-	-	4,369,674
-	-	-	-	-	-	142,357	-	-	-	-
المعدل	تعديلات ناتجة عن تطبيق معيار التقارير المالية الدولي رقم (17)	المجموع	تعديل 1	تعديل 2	تعديل 3	تعديل 4	تعديل 5	تعديل 6	تعديل 7	تعديل 8
14,777,842	-	14,777,842	(127,615)	-	-	-	-	-	-	-
127,615	-	127,615	127,615	-	-	-	-	-	-	-
740,214	(13,392,859)	14,133,073	1,397,481	680,275	-	-	-	-	-	-
-	(25,036,445)	25,036,445	-	(12,645)	-	-	-	-	-	-
2,343,587	-	2,343,587	-	(667,630)	218,018	(667,630)	-	-	-	996,350
10,164,125	-	10,164,125	-	-	-	-	51,282	-	-	-
629,166	(7,522,695)	8,151,861	1,397,481	-	(146,363)	-	-	(1,136,119)	-	-
4,155,106	-	4,155,106	-	-	-	-	-	-	(184,543)	-
607,029	643,649	(36,620)	-	-	-	-	-	1,136,119	184,543	996,350

مجموعة التأمين الوطنية المساهمة العامة المحدودة
البيانات المالية الموحدة للسنة المنتهية في 31 كانون الأول 2023
(جميع المبالغ بالدولار الأمريكي ما لم يذكر خلاف ذلك)

الإيضاحات حول البيانات المالية الموحدة

42. تعديل البيانات المالية الموحدة (تابع)

6. توزيعات أرباح مستحقة وغير مدفوعة

في السنوات السابقة، تم عرض توزيعات أرباح مستحقة وغير مدفوعة ضمن بند "الذمم الدائنة".

إن هذه الأرصدة غير ناتجة من بيع سلع أو خدمات وبالتالي ينبغي عرضها ضمن "المستحقات والمطلوبات الأخرى" بحسب متطلبات معيار المحاسبة الدولي رقم (1).

قامت الإدارة بتصحيح عرض توزيعات الأرباح المستحقة وتصنيفها ضمن "مستحقات ومطلوبات أخرى".

7. مستحقات الصندوق الفلسطيني لتعويض مصابي حوادث الطرق

في السنوات السابقة، تم عرض مستحقات الصندوق الفلسطيني لتعويض مصابي حوادث الطرق كبنود منفصلة في بيان المركز المالي الموحد. قامت الإدارة بإعادة عرض هذا البند كجزء من "مستحقات ومطلوبات أخرى".

8. تقاص الضريبة والذمم المدينة

خلال عام 2021، حصلت المجموعة على موافقة من دائرة الضرائب ذات الصلة لإجراء تقاص بمبلغ 996,350 دولار أمريكي مقابل الذمم المدينة من السلطة الفلسطينية (دائرة الضرائب) على أن يتم تقاص المبلغ مقابل المطلوبات الضريبية الناشئة في عام 2022. قامت الإدارة بشكل غير صحيح بتقاص المبلغ (996,350 دولار أمريكي) في عام 2021 بدلاً من عام 2022. خلال العام، تم تصحيح الرصيد عن طريق تقاص الرصيد المستحق (دائن) مقابل الرصيد المستحق (مدين)، في السنة السابقة.

9. إعادة عرض بيان المركز المالي الموحد

في السنوات السابقة، عرضت المجموعة الموجودات المتداولة وغير المتداولة، والمطلوبات المتداولة وغير المتداولة، كتصنيفات منفصلة في بيان المركز المالي الموحد.

كما في 31 كانون الأول 2023، قامت الإدارة بإعادة تقييم عرض بيان المركز المالي الموحد وخلصت إلى أن العرض حسب ترتيب السيولة يوفر معلومات أكثر صلة وموثوقية.

يتم عرض بنود البيانات المالية التي تتضمن مكون متداول أو غير متداول كبنود واحد (بالإضافة إلى التغيير في ترتيبها) ويتعلق ذلك بالموجودات المالية بالتكاليف المطفأة والتزامات الإيجار.

وقد تم عرض مقارنة مفصلة أدناه.

سيتم إعادة عرض البيانات المالية ربع السنوية الصادرة سابقاً للسنة المالية 2023 وفقاً للتعديلات المذكورة أعلاه ضمن حدود الأهمية النسبية.

مجموعة التأمين الوطنية المساهمة العامة المحدودة

البيانات المالية الموحدة للسنة المنتهية في 31 كانون الأول 2023

(جميع المبالغ بالدرار الأمريكي ما لم يذكر خلاف ذلك)

الإيضاحات حول البيانات المالية الموحدة

42. تعديل البيانات المالية الموحدة (تابع)

المعدلة	المعدلة		تعديلات ناتجة من تطبيق معيار التقارير المالية الدولي المحاسبية رقم (17)		المعدلة قبل أثر تطبيق معيار التقارير المالية الدولي المحاسبية رقم (17)	
	1 كانون الثاني 2022	31 كانون الأول 2022	1 كانون الثاني 2022	31 كانون الأول 2022	1 كانون الثاني 2022	31 كانون الأول 2022
المطلوبات						
ذمم دائنة	629,166	672,431	-	-	5,193,178	4,447,590
مستحقات ومطلوبات أخرى	4,155,106	4,369,674	-	-	1,560,866	1,824,681
مطلوبات غير المتداولة	607,029	812,696	-	-	933,634	804,226
مخصص التأمين	36,039,761	37,365,979	-	-	7,687,678	7,076,497
مطلوبات عقود إعادة التأمين	11,711	26,490	-	-	70,448,446	63,926,606
مخصص تعويض نهاية الخدمة ومنافع الموظفين	5,193,178	4,447,590	(34,408,685)	(26,560,627)	3,671,866	3,318,257
مطلوبات إيجار	1,056,530	922,793	11,711	26,490	122,896	118,567
مطلوبات ضريبية مؤجلة	1,560,866	1,824,681	(7,522,695)	(6,133,684)	8,151,861	6,806,115
مجموع المطلوبات	49,253,347	50,442,334	607,029	356,930	455,766	455,766
مخصص الضرائب	-	-	-	-	-	-
مستحقات الصندوق الفلسطيني لتعويض مصابي حوادث الطرق	-	-	-	-	-	-
مصاريف مستحقة ومطلوبات أخرى	4,155,106	4,369,674	-	-	4,155,106	4,369,674
مجموع المطلوبات	86,550,175	78,994,985	-	-	86,550,175	78,994,985
مجموع المطلوبات	94,237,853	86,071,482	-	-	94,237,853	86,071,482

مجموعة التأمين الوطنية المساهمة العامة المحدودة

البيانات المالية الموحدة للسنة المنتهية في 31 كانون الأول 2023

(جميع المبالغ بالدرار الأمريكي ما لم يذكر خلاف ذلك)

الإيضاحات حول البيانات المالية الموحدة

42. تعديل البيانات المالية الموحدة (تابع)

مقارنة عرض بيان المركز المالي الموحدة بعد التغيير في العرض (راجع التعديل رقم 9 أعلاه)

المعدلة	المعدلة		تعديلات ناتجة عن تطبيق معيار التقارير المالية الدولي المحاسبية رقم (17)		معدلة قبل أثر تطبيق معيار التقارير المالية الدولي المحاسبية رقم (17)	
	1 كانون الثاني 2022	31 كانون الأول 2022	1 كانون الثاني 2022	31 كانون الأول 2022	1 كانون الثاني 2022	31 كانون الأول 2022
الموجودات						
التقيد والتدبير المعادل	14,777,842	8,728,879	-	-	4,459,358	4,811,542
الديون لأجل	127,615	6,606,507	-	-	21,667,954	24,219,866
ذمم مدينة	740,214	613,478	-	-	2,999,965	2,948,439
استثمارات:						
موجودات مالية بالقيمة العادلة من خلال الأرباح أو الخسائر	10,164,125	17,889,541	-	-	1,042,058	897,009
موجودات مالية بالقيمة العادلة من خلال الدخل الشامل الأخرى	1,533,812	736,192	-	-	3,336,452	2,507,135
موجودات مالية بالقيمة العادلة من خلال الدخل الشامل الأخرى	22,010,649	14,218,126	-	-	19,869,493	14,018,900
تقيد معقد السحب	3,710,051	3,928,448	-	-	1,533,812	736,192
موجودات عقود التأمين	330,254	182,143	-	-	298,768	236,152
موجودات إعادة التأمين	8,450,564	8,356,350	-	-	2,615,108	1,307,618
مصاريف متوقعة وموجودات أخرى	2,343,587	1,015,431	(2,615,108)	(1,307,618)	3,710,051	3,928,448
سلفيات الضرائب	-	-	-	-	61,533,019	55,611,301
موجودات ضريبية مؤجلة	2,999,965	2,948,439	-	-	10,164,125	17,889,541
استثمار في شركات حليفة	3,336,452	2,507,135	-	-	2,141,156	199,226
استثمارات عقارية	21,667,954	24,219,866	-	-	14,133,073	15,065,171
حقوق استخدام الأصول- إيجار	1,042,058	897,009	(13,392,859)	(14,451,693)	11,228,782	10,689,652
ممتلكات ومصداق	4,459,358	4,811,542	(2,778,218)	(2,333,302)	2,338,064	2,239,576
مجموع الموجودات	97,659,500	97,659,086	(96,620)	(36,620)	79,413,433	76,746,968
موجودات مالية بالقيمة العادلة من خلال الأرباح أو الخسائر	-	-	-	-	10,164,125	17,889,541
موجودات مالية بالقيمة العادلة من خلال الدخل الشامل الأخرى	-	-	-	-	2,141,156	199,226
ذمم مدينة	-	-	-	-	14,133,073	15,065,171
موجودات عقود التأمين	-	-	330,254	182,143	11,228,782	10,689,652
ذمم شركات التأمين وإعادة التأمين المدنية	-	-	(2,338,064)	(2,239,576)	2,338,064	2,239,576
سلفيات الضرائب	-	-	(96,620)	(36,620)	2,044,819	779,279
أرصدة مدينة أخرى قصيرة الأجل	-	-	(22,421,337)	(14,549,137)	22,421,337	14,549,137
تبرعات برسم الحصول قصيرة الأجل	-	-	-	-	127,615	6,606,507
ديون لأجل	-	-	-	-	14,777,842	8,728,879
التقيد والتدبير المعادل	-	-	-	-	79,413,433	76,746,968
مجموع الموجودات	140,946,452	132,358,269	-	-	140,946,452	132,358,269

مجموعة التأمين الوطنية المساهمة العامة المحدودة

البيانات المالية الموحدة للسنة المنتهية في 31 كانون الأول 2023

(جميع المبالغ بالดอลลาร์ الأمريكي ما لم يذكر خلاف ذلك)

الإيضاحات حول البيانات المالية الموحدة

42. تعديل البيانات المالية الموحدة (تابع)

تعديلات ناتجة عن تطبيق معيار التقارير المالية الدولي المحاسبية رقم (17)	بيان 8 - بيان المجموع	بيان 7 - بيان المجموع	بيان 6 - بيان المجموع	بيان 5 - بيان المجموع	بيان 4 - بيان المجموع	بيان 3 - بيان المجموع	بيان 2 - بيان المجموع	بيان 1 - بيان المجموع	كما تم عرضها سابقاً	التغيرات في الموجودات والمطلوبات العامة
-	9,385,481	-	-	-	-	-	24,069	9,361,412	9,361,412	تغير في الموجودات والمطلوبات العامة
(71,624)	(2,254,958)	-	-	-	-	-	1,466,932	(2,931,720)	(2,931,720)	تغير في رسم التأمين
(12,298,387)	(12,298,387)	-	-	-	-	-	-	(12,298,387)	(12,298,387)	تغير في موجودات مالية بالقيمة العادلة من خلال الأرباح أو الخسائر
6,246,434	6,246,434	-	-	-	-	-	-	6,135,394	6,135,394	تغير في موجودات مالية بالقيمة العادلة من خلال الأرباح أو الخسائر
96,790	96,790	-	-	-	-	-	-	93,794	93,794	تغير في تدفقات النقدية - تأمينات نقدية
148,111	93,794	-	-	-	-	-	-	539,130	539,130	تغير في شركات التأمين وإعادة التأمين المدنية
94,214	148,111	-	-	-	-	-	-	(159,103)	(159,103)	موجودات عقود التأمين
661,527	94,214	-	-	-	-	-	-	(666,629)	(666,629)	مصاريف مدفوعة مقدماً وموجودات أخرى
1,326,218	661,527	-	-	-	-	-	-	(6,521,840)	(6,521,840)	مطلوبات عقود التأمين
14,779	1,326,218	-	-	-	-	-	-	(1,410,577)	(1,410,577)	مطلوبات عقود إعادة التأمين
43,265	14,779	-	-	-	-	-	-	(353,609)	(353,609)	تغير في شركات التأمين وإعادة التأمين المدنية
-	43,265	-	-	-	-	-	-	(42,186)	(42,186)	مستحقات الصندوق الفلسطيني لتعويض
247,090	-	-	-	-	-	-	-	653,657	653,657	مصاريف حرائق الطرق
-	247,090	-	-	-	-	-	-	(406,567)	(406,567)	مستحقات ومطلوبات أخرى
-	-	-	-	-	-	-	-	1,838,387	1,838,387	استخدام قفص الضم المدنية ضد مسؤولية القيمة المعادلة بعد تنزيل فترات العلة
-	-	-	-	-	-	-	-	(2,098,536)	(2,098,536)	صافي النقد الناتج عن (المستخدم في) الأنشطة التشغيلية قبل الضرائب وتعويضات نهاية الخدمة المتوقعة
(1,735,734)	(1,735,734)	-	-	-	-	-	266,012	(742,648)	(742,648)	تغيرات صارت
(742,648)	(742,648)	-	-	-	-	-	-	(1,089,794)	(1,089,794)	تغيرات تعويضات نهاية الخدمة
(1,089,794)	(1,089,794)	-	-	-	-	-	-	(3,930,978)	(3,930,978)	صافي النقد الناتج عن (المستخدم في) الأنشطة التشغيلية
(3,568,176)	(3,568,176)	-	-	-	-	-	266,012	-	-	صافي النقد الناتج عن (المستخدم في) الأنشطة التشغيلية

مجموعة التأمين الوطنية المساهمة العامة المحدودة

البيانات المالية الموحدة للسنة المنتهية في 31 كانون الأول 2023

(جميع المبالغ بالดอลลาร์ الأمريكي ما لم يذكر خلاف ذلك)

الإيضاحات حول البيانات المالية الموحدة

42. تعديل البيانات المالية الموحدة (تابع)

إن أثير هذه التعديلات على بيان التدفقات النقدية الموحدة كما يلي:

تعديلات ناتجة عن تطبيق معيار التقارير المالية الدولي المحاسبية رقم (17)	بيان 8 - بيان المجموع	بيان 7 - بيان المجموع	بيان 6 - بيان المجموع	بيان 5 - بيان المجموع	بيان 4 - بيان المجموع	بيان 3 - بيان المجموع	بيان 2 - بيان المجموع	بيان 1 - بيان المجموع	كما تم عرضها سابقاً	التغيرات النقدية من الأنشطة التشغيلية:
3,954,083	(1,089,308)	-	-	-	-	-	-	-	5,043,391	صافي الربح قبل الضرائب
567,741	-	-	-	-	-	-	-	-	567,741	استهلاك ممتلكات ومعدات
135,746	-	-	-	-	-	-	-	-	135,746	استهلاك حق استخدام الأصول - إيجار (أرباح) خسائر السداد حتى استخدام الأصول - إيجار
(211,036)	(145)	-	-	-	-	-	-	-	(211,036)	الأصول - إيجار
111,040	(111,040)	-	-	-	-	-	-	-	154,972	تغير في موجودات مالية بالقيمة العادلة من خلال الأرباح أو الخسائر
154,972	154,972	-	-	-	-	-	-	-	(591,010)	تغير في قيمة أدوات مالية متوقعة
-	-	-	-	-	-	-	-	-	(702,050)	صافي الأرباح من الأنشطة التشغيلية
(1,251,855)	(1,251,855)	-	-	-	-	-	-	-	(421,608)	تغير في القيمة العادلة للموجودات المالية
(421,608)	(421,608)	-	-	-	-	-	-	-	(1,539,753)	صافي الأرباح من الأنشطة التشغيلية
(1,539,753)	(1,539,753)	-	-	-	-	-	-	-	(1,288,861)	تغير في قيمة أدوات مالية بالقيمة العادلة من خلال الأرباح أو الخسائر
(1,023,217)	(1,023,217)	-	-	-	-	-	-	-	(265,644)	تغير في قيمة أدوات مالية متوقعة
(265,644)	(265,644)	-	-	-	-	-	-	-	344,206	تغير في قيمة أدوات مالية بالقيمة العادلة من خلال الأرباح أو الخسائر
344,206	344,206	-	-	-	-	-	-	-	(347,916)	تغير في قيمة أدوات مالية بالقيمة العادلة من خلال الأرباح أو الخسائر
(347,916)	(347,916)	-	-	-	-	-	-	-	48,513	تغير في قيمة أدوات مالية بالقيمة العادلة من خلال الأرباح أو الخسائر
462,638	(923,403)	-	-	-	-	-	-	-	1,386,041	تغير في قيمة أدوات مالية بالقيمة العادلة من خلال الأرباح أو الخسائر
1,038,084	1,038,084	-	-	-	-	-	-	-	1,038,084	تغير في قيمة أدوات مالية بالقيمة العادلة من خلال الأرباح أو الخسائر
1,755,849	(2,012,711)	-	-	-	-	-	-	-	3,768,560	التغيرات النقدية قبل التعديلات في الأنشطة التشغيلية



مجموعة التأمين الوطنية المساهمة العامة المحدودة

البيانات المالية الموحدة للسنة المنتهية في 31 كانون الأول 2023

(جميع المبالغ بالولايات المتحدة الأمريكية ما لم يذكر خلاف ذلك)

الإيضاحات حول البيانات المالية الموحدة

42. تعديل البيانات المالية الموحدة (تابع)

قائمة التدفقات النقدية - التعديل رقم 1: إخطاء تتعلق بالميزانية العمومية:

ان البنود الواردة أدناه تتعلق بالتعديلات الناتجة من تعديل بيان المركز المالي الموحد.

النقد والتد المعادل:

في الفترات السابقة، كان "النقد والتد المعادل" المعروف في بيان المركز المالي الموحد وفي بيان التدفقات النقدية الموحدة، يتضمن ودائع لأجل بقيمة 6,606,507 دولار أمريكي (127,615:2021) بتاريخ استحقاق أصلية تزيد عن 3 أشهر. إضافة إلى ذلك، فقد أدرجت بشكل غير صحيح الودائع لأجل التي يزيد أجل استحقاقها عن 3 أشهر ضمن النقدية وما يعادلها. تم إعادة تصنيف التدفقات النقدية المتعلقة بهذا البند إلى أنشطة استثمارية من رصيد النقد والتد المعادل.

حسابات الوكلاء:

تم عرض التدفقات النقدية المتعلقة بالمبالغ المستحقة الدفع والمبالغ المستحقة القبض من الوكلاء بشكل غير صحيح على أساس الصافي في بيان التدفقات النقدية في السنة السابقة بمبلغ 81,532 دولار أمريكي. قامت الإدارة بتصحيح الخطأ من خلال إعادة بيان السنة السابقة وعرض التدفقات النقدية على النظم الدائنة والنظم المدينة من الوكلاء على أساس إجمالي.

حسابات الموظفين:

كما في 31 كانون الأول 2021، تم عرض مبلغ 364,361 دولار أمريكي مستحق للموظفين بشكل غير صحيح كجزء من الحسابات الدائنة بدلاً من "المستحقات والمطلوبات الأخرى". ان سياسة المجموعة توجب عرض المستحقات للموظفين كجزء من "المستحقات والمطلوبات الأخرى". وبالتالي، يتم الآن عرض التدفقات النقدية المتعلقة بالموظفين كجزء من "مستحقات ومطلوبات أخرى".

نعم الإيجار والشبكات برسم التحصيل:

في السنوات السابقة، تم عرض التدفقات النقدية الناتجة من نعم الإيجار المستحقة من عقود الإيجار التشغيلية بشكل غير صحيح كجزء من "مصاريف مدفوعة مقدماً وموجودات أخرى" (التي كانت تسمى سابقاً "أرصدة مدينة أخرى"). أعادت الإدارة النظر في العرض وقررت أن الإيجارات المستحقة من عقود الإيجار التشغيلية والشبكات برسم التحصيل يجب أن تدرج في "الحسابات المدينة" البالغة 148,717 دولار أمريكي.

الأدوات المالية المشتقة:

في الفترات السابقة، تم عرض الأدوات المالية المشتقة الناتجة عن صفقات مبادلة العملات الآجلة كجزء من "مصاريف مدفوعة مقدماً وموجودات أخرى" (كانت تسمى سابقاً "أرصدة مدينة أخرى"). ونظراً لأن المشتقات المالية هي أدوات مالية ويتم قياسها بالقيمة العادلة، فإن صفقات عقود مبادلة العملات الآجلة يجب أن يتم عرضها كأدوات مالية مقابلة بالقيمة العادلة.

في السنة الحالية، قامت الإدارة بعرض التدفقات النقدية الناتجة من الموجودات المالية المشتقة كجزء من "الأصول المالية بالقيمة العادلة من خلال الربح أو الخسارة" بمبلغ 421,608 دولار أمريكي وأعدت بيان السنة السابقة لضمان اتساق العرض.

مجموعة التأمين الوطنية المساهمة العامة المحدودة

البيانات المالية الموحدة للسنة المنتهية في 31 كانون الأول 2023

(جميع المبالغ بالولايات المتحدة الأمريكية ما لم يذكر خلاف ذلك)

الإيضاحات حول البيانات المالية الموحدة

42. تعديل البيانات المالية الموحدة (تابع)

تعديلات ناتجة عن تطبيق معيار التقارير المالية الدولي للمحاسبة رقم (17)	المجموع	بيان 8 - بيان	بيان 7 - بيان	بيان 6 - بيان	بيان 5 - بيان	بيان 4 - بيان	بيان 3 - بيان	بيان 2 - بيان	بيان 1 - بيان	تعديلات سابقة	التدقيق
تعديلات ناتجة عن تطبيق معيار التقارير المالية الدولي للمحاسبة رقم (17)											
المعدل	(315,187)	(315,187)	-	-	(96,790)	-	-	-	(6,519,743)	(218,397)	التدفقات النقدية من الأنشطة الاستثمارية:
	(6,519,743)	(6,519,743)	-	-	-	-	-	-	-	-	التغير في نقد مدير الحساب
	(1,237,199)	(1,237,199)	-	-	-	-	-	-	-	-	ودائع لأجل
	(1,012,159)	(1,012,159)	-	-	-	-	-	-	-	-	شراء مستحقات ومعدات
	528,310	528,310	-	-	-	-	-	-	-	-	شراء مستحقات ومعدات
	(67,618)	(67,618)	-	-	-	-	-	-	-	-	شراء أدوات استثمارية
	826,714	826,714	-	-	-	-	-	-	-	-	شراء أدوات مالية بالقيمة العادلة من خلال
	-	-	-	-	-	-	-	-	-	-	الدخل الشامل الأخر
	98,000	98,000	-	-	-	-	-	-	-	-	شراء أدوات دين بالقيمة العادلة من خلال
	(301,200)	(301,200)	-	-	-	-	-	-	-	-	الدخل الشامل الأخر
	7,501,836	7,501,836	-	-	-	-	-	-	-	-	عوائد فروع نقدية من شركات حليفة
	1,023,217	1,023,217	-	-	-	-	-	-	-	-	شراء موجودات مالية بالقيمة العادلة
	265,644	265,644	-	-	-	-	-	-	-	-	بيع واستحقاق موجودات مالية بالقيمة العادلة
	-	-	-	-	-	-	-	-	-	-	موجودات مالية بالقيمة العادلة
	-	-	-	-	-	-	-	-	-	-	فوائد مخفوضة
	-	-	-	-	-	-	-	-	-	-	فوائد مخفوضة
	-	-	-	-	-	-	-	-	-	-	عوائد استثمارات مخفوضة
	790,615	790,615	-	-	(96,790)	-	(266,012)	-	(6,519,743)	7,575,160	صافي النقد (المستخدم في) الناتج عن الأنشطة الاستثمارية
	(2,034)	(2,034)	-	-	-	-	-	-	-	-	التغير في حقوق جهات غير مسيطرة
	(172,802)	(172,802)	-	-	-	-	-	-	-	-	سداد التزامات إيجار
	(3,051,272)	(3,051,272)	-	(98,000)	-	-	-	-	-	-	أرباح نقدية موزعة
	(147,742)	(147,742)	-	-	-	-	-	-	-	-	شراء الأسهم خزينة
	(3,373,850)	(3,373,850)	-	(98,000)	-	-	-	-	-	-	صافي النقد (المستخدم في) الأنشطة الاستثمارية
	(6,151,411)	(6,151,411)	-	-	-	-	-	-	(6,519,743)	368,332	التغير في النقد والتد المعادل
	14,988,388	14,988,388	-	-	-	-	-	-	(130,164)	15,118,552	النقد والتد المعادل في بداية السنة
	8,836,977	8,836,977	-	-	-	-	-	-	(6,649,907)	15,486,884	النقد والتد المعادل في نهاية السنة



مجموعة التأمين الوطنية المساهمة العامة المحدودة البيانات المالية الموحدة للسنة المنتهية في 31 كانون الأول 2023 (جميع المبالغ بالدولار الأمريكي ما لم يذكر خلاف ذلك)

الإيضاحات حول البيانات المالية الموحدة

42. تعديل البيانات المالية الموحدة (تابع)

التعديل 6 - بيان التدفقات النقدية:

في الفترات السابقة، قامت المجموعة بعرض مشتريات المتكاملات والمعدات والمقارنات الاستثمارية في بند واحد وقامت بتصحيح هذا الخطأ عن طريق فصل التدفقات النقدية بين مشتريات المتكاملات والمعدات والمقارنات الاستثمارية.

التعديل 7 - بيان التدفقات النقدية:

في السنوات السابقة، تم عرض توزيعات الأرباح من الشركات الحليفة بشكل غير صحيح كجزء من الأنشطة التمويلية في بيان التدفقات النقدية. قامت المجموعة بتصحيح العرض من خلال عرض توزيعات الأرباح من الشركات الحليفة بشكل مناسب في التدفقات النقدية من الأنشطة الاستثمارية.

التعديل 8 - بيان التدفقات النقدية:

في الفترات السابقة، قامت المجموعة بعرض أرباح بيع الاستثمارات بالقيمة العادلة من خلال الأرباح أو الخسائر والاستثمارات بالكلفة المغطاة في بند واحد حيث تم تصحيح هذا الخطأ عن طريق فصل هذه المبالغ في بيان التدفق النقدي. إضافة إلى ذلك، تمت إضافة الأرباح من بيع الأصول بالقيمة العادلة من خلال الأرباح أو الخسائر إلى التغيير في بند القيمة العادلة في بيان التدفق النقدي.

مجموعة التأمين الوطنية المساهمة العامة المحدودة البيانات المالية الموحدة للسنة المنتهية في 31 كانون الأول 2023 (جميع المبالغ بالدولار الأمريكي ما لم يذكر خلاف ذلك)

الإيضاحات حول البيانات المالية الموحدة

42. تعديل البيانات المالية الموحدة (تابع)

يستحق لصندوق تعرض ضحايا حوادث الطرق الفلسطينية

تم عرض المبلغ المستحق لصندوق تعرض ضحايا حوادث الطرق الفلسطينية في العام السابق بشكل منفصل في الميزانية العمومية. قررت الإدارة أنه من الأفضل عرض التدفقات النقدية المتعلقة بهذا الالتزام في "المستحقات والمطلوبات الأخرى" وأعلنت بياناتها للسنة السابقة.

مقاصة الضريبة مقابل المستحق

خلال عام 2021، حصلت المجموعة على موافقة من دائرة الضرائب ذات الصلة لإجراء تقاص يبلغ 996,350 دولار أمريكي مقابل التهم المدنية من السلطة الفلسطينية (دائرة الضرائب) على أن يتم تقاص المبلغ مقابل المطوريات الضريبية الناشئة في عام 2022. قامت الإدارة بشكل غير صحيح بتقاص المبلغ 996,350 دولار أمريكي في عام 2021 بدلاً من عام 2022.

تم إجراء التعديلات التالية لامتثال لمتطلبات معيار المحاسبة الدولي رقم 7 ("معيار المحاسبة الدولي 7")

التعديل 2 - بيان التدفقات النقدية:

في الفترات السابقة، عرضت المجموعة فروقات العملة الناتجة عن مخصص الضريبة ضمن بند واحد يشمل تغييرات غير نقدية أخرى حيث تم تصحيح ذلك وعرضه بشكل منفصل.

التعديل 3 - بيان التدفقات النقدية:

في الفترات السابقة، قامت المجموعة بعرض جميع التغييرات في الموجودات المالية بالكلفة المغطاة في بند واحد. بعد التعديل، قامت المجموعة بفصل التدفقات النقدية الناتجة من الموجودات المالية بالكلفة المغطاة على أساس طبيعة التدفقات النقدية.

التعديل 4 - بيان التدفقات النقدية:

خلال السنة، قامت الإدارة بتقسيم عائدات الاستثمار بهدف عرض إيرادات توزيعات الأرباح وإيرادات القوائد بشكل منفصل.

التعديل 5 - بيان التدفقات النقدية:

قامت المجموعة في الفترات السابقة بعرض التغييرات في النقد المتعلق بلهوامش نقدية على عقود الصرف الأجنبي (الضمانات) كجزء من الأنشطة الاستثمارية. كان ينبغي عرض هذه المبالغ كجزء من مصاريف التشغيل وفقاً لمعيار المحاسبة الدولي 7. خلال السنة، تم تصحيح الخطأ وذلك عن طريق تصنيف الحركات ضمن الأنشطة التشغيلية لتتوافق مع التدفقات النقدية من عقود الصرف الأجنبي التي تم الإفصاح عنها كجزء من الأنشطة التشغيلية.

مكاتب الشركة

مكتب حوارة: شارع القدس – مقابل بنك الاستثمار الفلسطيني, تليفاكس: 09/2590013

مكتب طوباس: وسط البلد – مقابل دوار الزيتونة, تليفاكس: 09/2574115

مكتب سلفيت: الشارع التجاري – وسط البلد – بجانب الساحة العامة, تليفاكس: 09/2515507

مكتب جنين: شارع الجامعة – بجانب موقف تكسيات نابلس - هاتف: 04/2503343, فاكس: 04/2503668

مكتب دورا: الشارع الرئيسي – بجانب المحكمة, تليفاكس: 02/2281405

مكتب لأكاسا مول: سردا – رام الله, خلوي: 0593333388

مكتب أريحا: عمارة الولجة – شارع عمان, تليفاكس: 02/2325529

مكتب حلحول: الشارع الرئيسي – بجانب المحكمة الشرعية, تليفاكس: 02/2218530

مكتب الظاهرية: الشارع الرئيسي – مقابل بنك فلسطين, تليفاكس: 02/2263993

مكتب قلقيلية: دوار الشيماء – بجانب مجمع تكسيات القرى, تليفاكس: 09/2945725

مكتب بيت لحم: مقابل دائرة السير, تليفاكس: 02/2772620

مكتب المهدي: محطة المهد للمحروقات – شارع القدس الخليل, خلوي: 0598959981

مكتب بديا: الشارع الرئيسي – فوق بنك فلسطين, تليفاكس: 09/2989506

مكتب شقبا: وسط البلد – قرب مسجد شقبا الكبير, خلوي: 0592948005

مكتب ميثلون: مدخل البلد الغربي الرئيسي, مقابل محطة ميثلون, هاتف: 04/2530422

مكتب قباطية: الشارع الرئيسي, مقابل البنك الإسلامي الفلسطيني, هاتف: 04/2528168

مكتب الخليل: شارع الحرس مقابل نادي أضواء المدينة, خلوي: 0568866660

مكتب حوسان: حوسان – بالقرب من محطة محروقات الريف الغربي, خلوي: 0594915025

مكتب دير ابيزيع: دير ابيزيع - الشارع الرئيسي, خلوي: 0562333124

فروع الشركة

المركز الرئيسي للشركة

البييرة – مجمع أبراج الوطنية
هاتف: 02/2983800, فاكس: 02/2407460

الإدارة الإقليمية لمنطقة الجنوب وفرع بيت لحم

شارع الكركفة – عمارة الأطرش
هاتف: 02/2740951-2-3, فاكس: 02/2740954

الإدارة الإقليمية لمنطقة الشمال وفرع نابلس

شارع جمال عبد الناصر – مقابل مركز إسعاد الطفولة
هاتف: 09/2313117, فاكس: 09/2313113

فرع مدينة الخليل

شارع التريبة – عمارة حيفا
هاتف: 02/2225367, فاكس: 02/2225368

فرع مدينة غزة

شارع الوحدة – عمارة ضبيب
هاتف: 08/2824447, فاكس: 08/2824435

فرع مدينة جنين

شارع حيفا – عمارة السلمودي – مقابل مجمع المحاكم الجديد
هاتف: 04/2436404-5, فاكس: 04/2436406

فرع مدينة طولكرم

شارع نابلس – عمارة المروى – فوق بنك فلسطين
هاتف: 09/2674941-3, فاكس: 09/2674942

فرع مدينة العيزرية

الشارع الرئيسي – راس كبسة – بجانب حلويات الكيلاني
هاتف: 02/2794712, فاكس: 02/2794714

فرع بيرزيت

الشارع الرئيسي - وسط البلد
تليفاكس: 02/2819446

فرع مدينة القدس

القدس - الرام ضاحية البريد
هاتف: 02/2341277, فاكس: 02/2342101

www.nic-pal.com

2023