

التقرير

السنوي

2024



شركة التأمين الوطنية
NATIONAL INSURANCE COMPANY



المحتويات

4	شركة التأمين الوطنية في سطور
7	جدول أعمال اجتماع الهيئة العامة
8	رسالة رئيس مجلس الإدارة
10	رسالة الرئيس التنفيذي
11	أعضاء مجلس إدارة شركة التأمين الوطنية
21	جلسات مجلس الإدارة و اللجان المنبثقة عنه
25	تقرير مجلس الإدارة
27	المساهمين
30	الهيكل التنظيمي لشركة التأمين الوطنية
31	أعضاء الإدارة التنفيذية
33	التدريب والتأهيل لموظفي الشركة
34	التأمين الوطنية في الصحف
38	الإنجازات
41	الخطة المستقبلية



42	استثمارات المجموعة
43	قرارات رقابية ذات أثر مادي
44	التبرعات والمنح والمسؤولية المجتمعية
45	الشركة التابعة للمجموعة
47	قواعد حوكمة الشركة
48	إقرارات
53	القوائم المالية الموحدة للسنة المنتهية في 2024/12/31
55	تقرير مدقق الحسابات المستقل
60	قائمة المركز المالي الموحدة
61	قائمة الأرباح أو الخسائر الموحدة
62	قائمة الدخل الشامل الآخر الموحدة
63	قائمة التغيرات في حقوق الملكية الموحدة
64	قائمة التدفقات النقدية الموحدة
65	الإيضاحات حول القوائم المالية الموحدة
134	فروع الشركة
135	مكاتب الشركة



شركة التأمين الوطنية في سطور

تأسست شركة التأمين الوطنية في عام 1992 وقد سجلت بتاريخ 15/03/1992 كشركة مساهمة عامة لدى مراقب الشركات في مدينة رام الله تحت رقم 562600353 وحصلت على رخصة مزاولة العمل بتاريخ 15/02/1993 وباشرت عملها اعتباراً من تاريخ 01/03/1993.

أسس الشركة مجموعة من رجال الأعمال الفلسطينيين وأهل الخبرة في بداية مرحلة غير واضحة المعالم من التطورات السياسية والاقتصادية وبعد انسحاب شركات التأمين الإسرائيلية من العمل في البلاد، وضعوا نصب أعينهم بأن تكون التأمين الوطنية صرحاً اقتصادياً أساسه رأسمال وطني وعماده سواعد أبناء الوطن التي اكتسبت خبرة عريقة عبر عشرات السنين من العمل في المهجر، يرفده ويؤازره شعب معطاء أضناه الشوق للاعتماد على نفسه في بناء حاضر ومستقبله، وبعد مسيرة اثنين وثلاثين عاماً يبقى هدف التأمين الوطنية دائماً تقديم أفضل الخدمات التأمينية لأبناء الشعب الفلسطيني.

الرؤية:



نعمل لتكون خدماتنا التأمينية الخيار المفضل لكل فلسطيني - عربي من خلال ريادتنا في الأسواق المحلية والإقليمية والمواءمة بين الرقمنة والجودة والتكنولوجيا الحديثة.

المهمة:



توفير أفضل خدمات تأمين مبتكرة ورقمية ذات تنافس وجودة عالية وبإبداع.

القيم:



- **الابتكار:** نجتهد لتطوير خدمات التأمين بأدواتها وتعظيم قدرات موظفينا الاحترافية.
- **الإبداع:** نقدم أعمالنا بكل ما هو جديد وغير متوقع.
- **الاحترام:** من خلال التزامنا بالتعامل المهني والأخلاقي في جميع علاقاتنا.
- **التفوق:** نتميز في إنجاز أعمالنا ونقدمها بأعلى درجات الجودة.
- **المرونة:** نؤدي أعمالنا بمرونة وفعالية عالية ونتخذ قرارات جريئة.
- **المصداقية:** نقدم خدماتنا بكل صدق وإتقان ومهنية واحتراف.



الأهداف

نسعى جاهدين لتحقيق مجموعة من الأهداف الرئيسية التي تتيح لنا تقديم أفضل خدمة تأمين لعملائنا وتحقيق النجاح المشترك:

- تطوير المنتجات التأمينية التي تلبى احتياجات الأفراد والشركات.
- التطوير من تجربة العملاء والتسهيل بالوقت والجهد خلال مراحل التأمين، التجديد أو التعويض بطرق حديثة.
- تطوير وزيادة كفاءة قنوات البيع لتكون الأكثر شمولية وتنوع للعملاء للاطلاع على خدماتنا وأسعار التأمين للشركة.
- رفع الكفاءة المالية والأداء المالي للشركة مما يعزز قدرتها بالتعويض والإنفاق وتقديم الخدمات الأفضل للعملاء.
- التحول الرقمي وتطوير الأنظمة والتكنولوجيا في كافة مجالات العمل بالشركة والتي تعكس على الإنتاجية وتجربة العملاء.
- تخفيض التكاليف العامة والطرق لتقليلها للتخلص من النفقات المهدرة، للحفاظ على مركز الصدارة وعلى قوتها المالية.

أنشطة الشركة

مزاولة جميع أعمال التأمين وإعادة التأمين والقيام باستثمار رأس المال والموجودات المنقولة وغير المنقولة.



أعضاء مجلس الإدارة

عزیز محمود عبد الجواد
رئيس مجلس الإدارة

فضل مصطفى حماد
نائب رئيس مجلس الإدارة

بشار توفيق حسين
عضو مجلس الإدارة

سامر عزيز شحادة
عضو مجلس الإدارة

زاهي باسيل عواد
عضو مجلس الإدارة

طارق طاهر الشكعة
عضو مجلس الإدارة

سامح جمال المصري
عضو مجلس الإدارة

رهام توفيق حسين
عضو مجلس الإدارة

فادي سعيد برانسي
عضو مجلس الإدارة

مستشار الشركة القانوني
مكتب عزيز وفؤاد ورجا
شحادة للمحاماة

HLB
مدققو حسابات الشركة

بشار توفيق حسين
الرئيس التنفيذي



جدول أعمال اجتماع الهيئة

شركة التأمين الوطنية

دعوة لحضور الاجتماع السنوي العادي للهيئة العامة
لمساهمي شركة التأمين الوطنية المساهمة العامة



السيدة/ المساهم الكريم،،

تحية طيبة وبعد،

عملاً بأحكام المادة «197» من قانون الشركات رقم «42» لسنة 2021 والمادتين «26» و «27» من النظام الداخلي المعدل للشركة، فإنه يسر مجلس الإدارة دعوة المساهمين الكرام في شركة التأمين الوطنية المساهمة العامة المحدودة لحضور اجتماع الهيئة العامة العادي الذي سيعقد في المركز الرئيسي للشركة الكائن في مجمع أبراج الوطنية - شارع بلدية البيرة، الساعة الثانية عشرة من ظهر يوم الأربعاء الموافق 2025/04/30 وذلك للنظر في جدول الأعمال وإقرار التوصيات التالية:

- 1- تلاوة محضر الاجتماع السابق للهيئة العامة.
- 2- سماع تقرير مجلس الإدارة ومناقشته والموافقة عليه ومناقشة أي خطط مستقبلية للشركة.
- 3- سماع تقرير مدقق حسابات الشركة للسنة المنتهية في 2024/12/31 ومناقشته والمصادقة عليه.
- 4- مناقشة الحسابات الختامية والميزانية السنوية والمصادقة عليها وعلى جميع المخصصات والاحتياطات الواردة فيها والموافقة على توصية مجلس الإدارة بخصوص مكافأة أعضاء مجلس الإدارة.
- 5- إبراء ذمة أعضاء مجلس الإدارة عن كل ما يتعلق بتصرفاتهم عن السنة المالية المنتهية في 2024/12/31.
- 6- انتخاب مدققي حسابات الشركة عن السنة المنتهية في 2025/12/31 وتفويض مجلس الإدارة بتحديد أتعابهم.

على المساهم الذي يرغب في حضور الاجتماع تسجيل اسمه في قسم الأسهم مع السيدة/ حنان همّار في المركز الرئيسي للشركة في مدينة البيرة هاتف رقم 2983800 قبل ثمانين وأربعين ساعة على الأقل من موعد عقد الاجتماع ويجوز التوكيل لحضور الاجتماع بشرط أن يكون ذلك لأحد مساهمي الشركة،

كما نرجو من السادة المساهمين الممثلين لشركات أو مؤسسات تثبت تمثيلهم لهذه الشركات او المؤسسات وفق كتاب تفويض خاص.

تحريراً في 2025/03/16
عزيز محمود عبد الجواد
رئيس مجلس الإدارة





رسالة رئيس مجلس الإدارة

السادة المساهمين المحترمين،

يسرني أن أرحب بكم أجمل ترحيب نيابة عن زملائي أعضاء مجلس الإدارة واصالة عن نفسي في الاجتماع الثاني والثلاثين للهيئة العامة العادية للشركة، وان أقدم لحضراتكم تقريري عن نتائج أعمال شركتكم في عام 2024.

اتسم الاقتصاد الفلسطيني في عام 2024 بالتراجع في جميع المجالات بسبب استمرار وتعمق العدوان الإسرائيلي الغاشم على أهلنا في قطاع غزة، والذي امتدت آثاره إلى الضفة الغربية وخصوصاً في شمال الضفة والقدس الشريف والمرشح للتوسع ليشمل جميع مرافق الحياة في جميع أنحاء فلسطين، ومن مظاهر هذا التراجع:

- عزوف العديد من قطاعات الأعمال عن تجديد عقود تأمين مؤسساتهم ومسؤولياتهم أو تخفيض مبالغ التأمين بنسب عالية بسبب تراجع الأعمال لديهم مما أدى إلى تراجع في حجم سوق التأمين الفلسطيني عما كان عليه في عام 2023، وصاحب ذلك مباشرة شركتي تأمين جديدتين أعمالهما في عام 2024 بعد أن تم ترخيصهما من هيئة سوق رأس المال في عام 2023 مما رفع حدة المنافسة بين الشركات للحصول على الأعمال، حتى لو كانت بأسعار غير اقتصادية.
- التراجع الحاد في أسعار الأسهم في بورصة فلسطين بسبب ظروف الحرب مما أدى إلى تفاقم الخسائر من الاستثمارات المحلية.
- زيادة عدد وقيم الشيكات الراجعة من البنوك وتراجع التحصيل من الديون المطلوبة للشركات الناتج عن استمرار القيود المفروضة على عودة العمال الفلسطينيين للعمل داخل الخط الأخضر وارتفاع نسبة البطالة وعدم قدرة الحكومة على الوفاء بالتزاماتها تجاه العاملين لديها والقطاع الخاص نتيجة استمرار القرصنة الإسرائيلية لمستحقات الضرائب وتراجع الدعم الخارجي لميزانية السلطة.

هذا التراجع أثر على نتائج أعمال الشركة، فإذا أضفنا إلى ذلك تعرض الشركة إلى أكبر حادث حريق في تاريخ فلسطين كلفها أكثر من ثمانية ملايين دولار أمريكي والخسائر الكبيرة التي تعرضت لها من التأمين الصحي، فقد تمكنت بالرغم من كل هذه الظروف من تحقيق أرباح صافية بعد الضرائب مقدارها ثلاثة ملايين دولار أمريكي وهي أعلى أرباح تحققها شركة تأمين في السوق الفلسطيني لعام 2024.

وحيث أن الظروف الاقتصادية آتفة الذكر معرضه للاستمرار وربما للتعمق في عام 2025 بسبب استمرار حرب الإبادة في غزة وانتقالها إلى الضفة الغربية، وحرصاً من مجلس إدارة الشركة في المحافظة على مركز الصدارة الذي تبوئته شركتكم في قوة مركزها المالي، والذي من مظاهره الواضحة للعيان ما يلي:



- مجموع أصولها الذي بلغ 115 مليون دولار أمريكي.
- مجموع حقوق مساهميها التي بلغت 42.5 مليون دولار أمريكي.
- مجموع احتياطياتها التأمينية التي بلغت 55 مليون دولار أمريكي.
- مجموع استثماراتها التي بلغت 71 مليون دولار أمريكي.
- هامش الملاءة الذي بلغ 196% علماً بأن هامش الملاءة المطلوب من هيئة سوق رأس المال هو 130% وهو أعلى هامش ملاءة في السوق الفلسطيني.
- هامش السيولة الذي قارب 20 مليون دولار أمريكي وهو يمثل 13% من مجموع أصول الشركة كل ذلك مكنها من الاستمرار بالوفاء بالتزاماتها تجاه المؤمن لهم ومقدمي الخدمات التأمينية من مراكز طبية وكراجات بدون أي تأخير أو تقسيط للمستحقات على شيكات آجلة.

للأسباب السابقة مجتمعة قرر مجلس الإدارة رفع توصية إلى هيئتك العامة الموقرة بعدم توزيع أي أرباح على المساهمين في هذا العام، نعلم جيداً أنها أول سابقة في تاريخ الشركة لا تقوم فيها بتوزيع أرباح على مساهميها منذ تأسيسها، إلا أن اتخاذ المجلس هذه التوصية كان ضرورياً لضمان مستقبل قوي للشركة في ظل التغيرات الخطيرة والصعبة التي يتعرض لها وطننا واقتصادنا حالياً.

أنتهز هذه الفرصة لأشكر زملائي أعضاء مجلس الإدارة على ما قدموه من جهود عالية لدعم مسيرة الشركة، كما أتقدم بالشكر لمعيدي تأمين الشركة الذين وقفوا بجانبها نتيجة حوادث الحريق الكبيرة التي تعرضت لها في هذا العام، ونخص بالذكر الشركة القائمة لاتفاقيات إعادة التأمين هانوفر ري، ويمتد شكري ليشمل الإدارة التنفيذية للشركة ممثلة بالرئيس التنفيذي والإدارة العليا وجميع العاملين في الشركة من موظفين ومستشارين ووكلاء ومنتجين على جهودهم الكبيرة في خدمة الشركة وتطويرها.

عزیز عبد الجواد
رئيس مجلس الإدارة





رسالة الرئيس التنفيذي

السادة مساهمي شركة التأمين الوطنية الكرام،

تحية طيبة وبعد،

تواصل شركة التأمين الوطنية تعزيز مكانتها الرائدة في قطاع التأمين في فلسطين والمنطقة العربية، حيث نجحت في ترسيخ نفسها كشريك موثوق للعملاء والمستثمرين، ملتزمة بتقديم حلول تأمينية مبتكرة تواكب التطورات العالمية وتلبي احتياجات السوق، إن رؤيتنا تتمثل في أن نكون الخيار التأميني الأول لكل فلسطيني، من خلال ريادتنا في الأسواق المحلية، وتحقيق التوازن بين الرقمنة، الجودة، والتكنولوجيا الحديثة، مما يعزز من قدرتنا على تقديم خدمات تأمينية متطورة تضمن الحماية والراحة لعملائنا.

وفي ظل التحديات الراهنة التي يشهدها قطاع التأمين، خاصة في ظل الظروف الصعبة التي يمر بها شعبنا الفلسطيني، فإننا ندرك أن دورنا يتجاوز تقديم خدمات التأمين، بل يمتد إلى دعم الاستقرار الاقتصادي والاجتماعي، ورغم التحديات المتزايدة، مثل الحرب على غزة والاعتداءات المستمرة في الضفة الغربية، نواصل التزامنا بتقديم أفضل الخدمات لعملائنا، وضمان تعويضاتهم المالية بمرونة وسرعة، مما يعكس قوة مركزنا المالي وقدرتنا على التكيف مع الأوضاع المتغيرة.

وانطلاقاً من رسالتنا في توفير أفضل خدمات التأمين المبتكرة والرقمية، فإننا نركز جهودنا على تطوير منتجات تأمينية تلبى احتياجات الأفراد والشركات، وتحسين تجربة العملاء من خلال تسهيل عمليات التأمين، التجديد، والتعويض بطرق تكنولوجية متقدمة، كما نعمل على تعزيز كفاءة قنوات البيع، لتكون أكثر شمولية وسهولة، مما يتيح لعملائنا الاطلاع على خدماتنا التأمينية واتخاذ قراراتهم بوضوح وشفافية.

إن استراتيجيتنا قائمة على تحقيق الاستدامة المالية وتعزيز الأداء الاقتصادي للشركة، مما يضمن قدرتنا المستمرة على التعويض وتقديم أفضل الخدمات لعملائنا، ولهذا، نحرص على تطوير أنظمتنا الرقمية وتعزيز التحول التكنولوجي في مختلف مجالات عملنا، بهدف تحسين الإنتاجية، وتقديم تجربة تأمينية سلسة ومتميزة، كما أننا ملتزمون بإدارة التكاليف بكفاءة، والعمل على تقليل النفقات التشغيلية غير الضرورية، لضمان الحفاظ على قوة الشركة وموقعها الريادي في السوق.

وفي الختام، نؤمن بأن كل تحدٍ يحمل في طياته فرصة جديدة للنمو والتطور، وأن نجاحنا يعتمد على التزامنا المستمر بالابتكار والتطوير، بدعم من فريق عملنا المتميز، وتوجيهات مجلس الإدارة، وثقة عملائنا وشركائنا. إن رؤيتنا للمستقبل تتمحور حول تقديم حلول تأمينية متكاملة تلبى احتياجات السوق، وتسهم في تعزيز استقرار الاقتصاد الوطني، لنظل دائماً الخيار الأول والأفضل في قطاع التأمين.

بشار توفيق حسين
الرئيس التنفيذي





أعضاء مجلس إدارة شركة التأمين الوطنية





عزيز محمود عبد الجواد رئيس مجلس الإدارة



بكالوريوس محاسبة | تاريخ الميلاد 1945

- نائب رئيس مجلس إدارة شركة مدى للتأمين (مصر).
- عضو ومستشار مجلس إدارة شركة التأمين الوطنية منذ أوائل عام 2012 وحتى عام 2020.
- رئيس مجلس إدارة شركة أبراج الوطنية منذ عام 2014 وحتى عام 2020.
- عضو مجلس إدارة البنك الوطني ورئيس لجنة التدقيق الداخلي في البنك منذ عام 2017 وحتى عام 2023.
- عضو مجلس إدارة مصرف الصفا ورئيس لجنة التدقيق الداخلي في المصرف منذ تأسيسه حتى عام 2017.
- عضو مجلس إدارة الشركة الفلسطينية للألمنيوم سابقاً.
- عضو مجلس إدارة غرفة التجارة الدولية ICC سابقاً.
- الرئيس التنفيذي لشركة التأمين الوطنية منذ أوائل عام 2009 وحتى نهاية عام 2011.
- مدير عام شركة التأمين الوطنية منذ عام 1993 وحتى نهاية عام 2008.
- خبرة 24 سنة في شركة الكويت للتأمين منذ عام 1967 وحتى عام 1992، تقلد فيها عدة مراكز كان آخرها نائب المدير العام للشركة.
- ممثل السوق الفلسطيني في مجلس إدارة الاتحاد العام العربي للتأمين منذ عام 1994 وحتى عام 2007.
- عضو مجلس إدارة هيئة سوق رأس المال الفلسطينية وعضو لجنة التدقيق الداخلي للهيئة حتى عام 2013.
- عضو مجلس إدارة شركة النخبة للخدمات والاستشارات الطبية حتى عام 2010.
- رئيس مجلس إدارة الاتحاد الفلسطيني لشركات التأمين منذ تأسيسه وحتى عام 2008.
- عضو مجلس إدارة الصندوق الفلسطيني لتعويض مصابي حوادث الطرق منذ تأسيسه وحتى عام 2007.



فاضل مصطفى حماد
نائب رئيس مجلس الإدارة



تاريخ الميلاد 1984

- رئيس مجلس إدارة شركة أبراج الوطنية والمدير العام.
- رئيس مجلس إدارة شركة السلواحي للصرافة والحوالات المالية.
- نائب رئيس مجلس إدارة شركه مطاحن القمح الذهبي.
- نائب رئيس مجلس بلدية سلواد 2022/2018.
- عضو مجلس إدارة في شركه كهرباء محافظه القدس 2021/2020.
- خبرة عالية في مجال الاستثمار المالي والعقاري.



بشار توفيق حسين
عضو مجلس الإدارة/ الرئيس التنفيذي



ماجستير في الإدارة المالية Northeastern University
ماجستير في التأمين وإدارة المخاطر City University-London
عضو شريك في Chartered Insurance Institute
حاصل على شهادة Six Sigma Black Belt
تاريخ الميلاد 1977

- عضو مجلس إدارة شركة نات هيلث - فلسطين.
- نائب رئيس مجلس إدارة الشركة الفلسطينية للألمنيوم.
- عضو مجلس إدارة شركة القدس القابضة.
- عضو مجلس إدارة في منظمة القيادات الشابة (YPO Palestine).
- عضو مجلس إدارة في الاتحاد الفلسطيني لشركات التأمين.
- عضو مجلس إدارة شركة أبراج الوطنية.
- مدير عام شركة نت هيلث سابقاً.
- عضو مجلس إدارة شركة النخبة للخدمات الطبية سابقاً.
- نائب مدير عام شركة التأمين الوطنية للشؤون الفنية سابقاً.
- مدير دائرة مخاطر العمليات في شركة GE Money في جمهورية إيرلندا سابقاً.
- عضو الهيئة العامة في جمعية المشروع الإنساني العربي.
- خبرة عملية 23 سنة في مجال الإدارة المالية والتأمين.
- مدير عام شركة أبراج الوطنية سابقاً.



سامح جمال المصري
عضو مجلس الإدارة



بكالوريوس هندسة إنشائية وإدارة الاعمال
تاريخ الميلاد 1960

- مدير عام ومالك الشركة المتحدة لتجارة السيارات (وكلاء فولكسفاجن، أودي، سكودا وسيات، بالإضافة إلى وكالة تشكوروا للمعدات الثقيلة التركية).
- مدير عام ومالك شركة جمال عمر المصري (وكلاء ليبهر للمعدات الثقيلة الألمانية).
- المالك لشركة « ليس آند جو » للتأجير التمويلي.
- مساهم رئيسي ورئيس مجلس إدارة شركة المجموعة الحديثة للمشروبات الخفيفة (Pepsi cola).
- رئيس غرفة تجارة وصناعة نابلس.
- أحد المستثمرين في القطاع الزراعي وتصدير التمور.
- رئيس سابق وأحد مؤسسي وعضو مجلس إدارة نادي رجال الأعمال الفلسطيني (P.B.C).
- مؤسس ورئيس سابق وعضو مجلس إدارة اتحاد مستوردي السيارات والمعدات الثقيلة في فلسطين.
- عضو سابق لمجلس أمناء مستشفى سانت جون سابقاً.
- أحد مؤسسي ورئيس جمعية أصدقاء ماريوسف سابقاً.



سامر عزيز شحادة
عضو مجلس الإدارة



شهادة عليا في القانون وعلم النفس والاقتصاد/ بكالوريوس علوم
سياسية/ ماجستير علاقات دولية
تاريخ الميلاد 1959

- مستشار مدير عام شركة التأمين الوطنية للعلاقات العامة سابقاً.
- عضو مجلس إدارة شركة أبراج الوطنية.
- عضو مجلس إدارة وأمين صندوق في جمعية ICC – القدس.
- مساعد باحث – منظمة الصحة العالمية – رام الله.
- عضو مجلس أمناء جامعة بيت لحم.
- عضو مجلس إدارة المدرسة والبيت الإنجيلي (رام الله).
- عضو لجنة المشاركة مع الكنيسة الاسكتلندية.
- عضو مجلس إدارة مستشفى مار لوقا – نابلس.
- عضو مجلس إدارة المركز المهني (رام الله).
- عضو مجلس إدارة كاتدرائية القديس جورج.
- عضو مؤسس في منظمة الشباب العالمية.
- عضو في مؤسسة Clinton Global Initiative.
- مدير عام شركة أبراج الوطنية سابقاً.
- مساعد تدريس – دائرة العلوم السياسية – جامعة برجهام يونغ.
- باحث – الاتحاد الفلسطيني للتمكين – واشنطن سابقاً.
- رئيس مجلس أمناء مدارس الفرندز سابقاً.
- أمين المال الفخري للمجمع الكنسي التابع للكنيسة الإنجيلية الأسقفية العربية في الشرق الأوسط سابقاً.
- عضو لجنة أملاك الضفة والجليل سابقاً.
- عضو مجلس إدارة كلية القديس جورج سابقاً.



رهام توفيق حسين

عضو مجلس الإدارة



ماجستير CPA+ وحاصلة على شهادة علمية في المحاسبة
والعلاقات الدولية من الجهة الأكاديمية University of Notre
Dame + Columbia University
تاريخ الميلاد 1978

- خبرة عملية 23 سنة في مجال المحاسبة والإدارة المالية.
- الإدارة المالية – البنك الدولي.
- محلل مالي – بنك Barclays.
- مدقق خارجي في الشركات التالية:
إرنست ويونغ
ديلويت
برايس وتر هاوس كوبرز
- مساعد تدريس – جامعة كولومبيا – أمريكا.



فادي سعيد برانسي
عضو مجلس الإدارة



بكالوريوس هندسة الإلكترونيات والاتصالات من جامعة عمان الأهلية،
وشهادة الدبلوما من معهد تشارترد للتسويق.
تاريخ الميلاد 1981

- الرئيس التنفيذي لشركة BCI Mobile منذ عام 2018.
- عضو مجلس إدارة شركة أبراج الوطنية.





طارق طاهر الشكعة
عضو مجلس الإدارة



بكالوريوس في القانون التجاري من جامعة أوهايو في الولايات
المتحدة الأمريكية
تاريخ الميلاد 1964

- مدير عام وعضو مجلس إدارة شركة لوتس للاستثمارات المالية.
- نائب رئيس مجلس إدارة الشركة العربية الفلسطينية للاستثمار (أبيك).
- عضو مجلس إدارة بنك فلسطين سابقاً.
- عضو مجلس إدارة شركة بيرزيت للأدوية سابقاً.





زاهي باسيل عواد
عضو مجلس الإدارة



بكالوريوس علوم | تاريخ الميلاد 1943

- نائب رئيس مجلس إدارة شركة النخبة للخدمات والاستشارات الطبية.
- عضو جمعية أصدقاء جامعة بيرزيت وجمعيات خيرية أخرى.
- أخصائي تدريب شركة الزيت العربية – الكويت (سابقاً).
- نائب رئيس مجلس إدارة الشركة الفلسطينية للألمنيوم (سابقاً).
- مدير عام شركة وينرز للوساطة المالية والاستشارات – رام الله (سابقاً).
- مدير عام ورئيس مجلس إدارة شركة الاتحاد للخدمات المالية (سابقاً).
- مستشار شركة جلاكسي للاستثمار - رام الله (سابقاً).
- مستشار شركة سهم للوساطة المالية والاستشارات – رام الله (سابقاً).

مجلس الإدارة

يتم انتخاب أعضاء مجلس الإدارة من قبل الهيئة العامة بناء على الكفاءة والسمعة والخبرة وبحيث يتولى المجلس المهام التالية:

- تعزيز حقوق المساهمين وتحمل المسؤولية الكاملة تجاه المساهمين في حال التقصير المتعمد والإهمال الشديد.
 - وضع سياسة الشركة وخططها وإقرار الأنظمة التي تسير عليها في علاقاتها الداخلية والخارجية وضمان سلامة تنفيذها.
 - الإشراف على أعمال الشركة وإدارتها التنفيذية وله الحق المطلق في الاطلاع على أية أوراق، أو وثائق، أو حسابات أو معلومات تخص الشركة.
 - إقرار الموازنات السنوية.
 - الاطلاع على توصيات وقرارات اللجان المنبثقة عن مجلس الإدارة واعتمادها.
- تحمل المسؤولية الكاملة في أي مخالفة ترتكبها الشركة ضد القوانين والأنظمة والتعليمات العامة.
- ينتخب أعضاء مجلس الإدارة في أول اجتماع لهم رئيساً للمجلس ونائباً للرئيس ويتولى الرئيس المهام التالية:
- تمثيل الشركة لدى الغير وأمام السلطات كافة ويعتبر توقيعه على أنه توقيع مجلس الإدارة بكامله في علاقات الشركة بالغير.
- تنفيذ قرارات المجلس والتقيد بتوجيهاته وذلك بالتعاون مع الإدارة التنفيذية للشركة.

في حال غياب الرئيس، ينوب نائب رئيس مجلس الإدارة عنه ويقوم بأعماله.

عقد مجلس إدارة الشركة خمس جلسات في عام 2024، لم يتغيب أي عضو من أعضاء المجلس عن أي جلسة بدون عذر مشروع وكانت نسبة حضور الأعضاء للجلسات خلال العام (100%)، علماً بأن كل عضو يتقاضى 500 دولار أمريكي عن كل جلسة يحضرها.



اللجان المنبثقة عن مجلس الإدارة:

هيئة مجلس الإدارة

السيد/عزیز محمود عبد الجواد	رئيساً للهيئة
السيد/ فضل مصطفى حماد	عضواً
السيد/ بشار توفيق حسين	عضواً

واجبات لجنة هيئة مجلس الإدارة

اتخاذ القرارات بالأمر والمستجدات التي لا يمكن تأجيل اتخاذ قرار بها لحين انعقاد مجلس الإدارة، وتعرض جميع قرارات الهيئة على مجلس الإدارة في أول جلسة له بعد اتخاذ هذه القرارات لاعتمادها.

لجنة الحوكمة والمكافآت

السيد/ عزیز محمود عبد الجواد	رئيساً للجنة
السيدة/ رهام توفيق حسين	عضواً
السيد/ طارق طاهر الشكعة	عضواً
السيد/ سامر عزيز شحادة	عضواً

واجبات لجنة الحوكمة والمكافآت

- التأكد من وجود سياسة مكافآت واضحة ومحددة لدى الشركة، بحيث تضمن هذه السياسة أن تكون المكافآت والرواتب كافية لإستقطاب أشخاص مؤهلين للعمل في الشركة، والاحتفاظ بهم بشكل يتماشى مع المكافآت والرواتب الممنوحة من قبل الشركات المماثلة.
- وضع سياسات واضحة لتعويضات ومكافآت أعضاء مجلس الإدارة وأعضاء اللجان المنبثقة عن مجلس الإدارة ومستشاري المجلس وكبار المدراء التنفيذيين، ويراعى عند وضع تلك السياسات استخدام معايير ترتبط بالأداء والمهارة والخبرة.
- مراجعة الكادر الوظيفي والتعديلات الدورية عليه بما يتوافق مع أحكام قانون العمل ومتطلبات الإدارة التنفيذية للشركة.
- التأكد من تطبيق الشركة لجميع قواعد الحوكمة الإلزامية الواردة في قواعد حوكمة الشركات، كما تعمل لتهيئة الظروف لتطبيق جميع قواعد الحوكمة الاختيارية.
- مراقبة التطبيق الفعال لأطار الإفصاح عن المعلومات التي تخص الشركة لبورصة فلسطين والجهات الخارجية الأخرى.
- التحقق من الإجراءات المتبعة في حال تضارب المصالح والمعاملات مع أطراف ذات علاقة ورفع التقارير عنها.



لجنة الرقابة

السيد/ طارق طاهر الشكعة	رئيساً للجنة
السيد/ فضل مصطفى حماد	عضواً
السيد/ سامح جمال المصري	عضواً
الأستاذ/ عزيز سامر شحادة	عضواً (من خارج المجلس)

واجبات لجنة الرقابة

- الإشراف على نظم الرقابة الداخلية للشركة ومتابعة مدى التزام الإدارة التنفيذية وامتثالها لسياسات وإجراءات العمل.
- دراسة السياسات المحاسبية المتبعة في الشركة وتقديم التوصيات بشأنها من أجل التأكد من عدالة البيانات المالية.
- مراجعة القوائم المالية المرحلية والسنوية للشركة للتأكد من أنها تعكس المبادئ المحاسبية المتعارف عليها والتأكد من الأحكام والتقديرات المتعلقة بها ومناقشتها مع الإدارة التنفيذية والمدقق الخارجي.
- ترشيح المدقق الخارجي واقتراح أتعابه وإنهاء عمله شريطة مصادقة المجلس والهيئة العامة على ذلك، وتقييم استقلاله وموضوعيته ومراجعة أدائه ونطاق عمله.
- مراقبة الامتثال للإجراءات الرقابية والتنظيمية والتشريعية والقوانين المنظمة لعمل التأمين وتعليمات هيئة سوق رأس المال الفلسطينية.
- المراجعة والموافقة على استراتيجية إدارة المخاطر في الشركة والسياسات المتعلقة بها ووضع خطط لإدارة الأزمات والتعافي من مخاطر الكوارث حال حدوثها.

لجنة الاستثمار

السيد/ فضل مصطفى حماد	رئيساً للجنة
السيد/ طارق طاهر الشكعة	عضواً
السيد/ سامح جمال المصري	عضواً
السيد/ زاهي باسيل عواد	عضواً

واجبات لجنة الاستثمار

- إدارة محفظة الاستثمار الخاصة بالشركة ووضع وتنفيذ السياسات الاستثمارية المعتمدة من مجلس الإدارة.
- اتخاذ القرارات المتعلقة بشراء وبيع الاستثمارات ضمن الصلاحيات المعتمدة لذلك، أما الاستثمارات التي تزيد عن صلاحيات اللجنة فتقوم اللجنة برفع توصياتها لمجلس الإدارة لاتخاذ القرار بشأنها.



لجنة توجيه أنظمة المعلومات

السيد/ فادي سعيد برانسي	رئيساً للجنة
السيد/ بشار توفيق حسين	عضواً
السيدة/ رهام توفيق حسين	عضواً
الأستاذ/ عزيز سامر شحادة	عضواً (من خارج المجلس)

واجبات لجنة توجيه أنظمة المعلومات

- التأكد من اعداد التخطيط الاستراتيجي لدائرة أنظمة المعلومات ومراجعة الخطة الاستراتيجية للدائرة والتأكد من موافقتها مع أهداف الشركة الرئيسية ورؤيتها.
- دراسة الاحتياجات التكنولوجية للشركة وتحديد أولوياتها.
- دراسة مشاريع تكنولوجيا المعلومات التي سيتم تنفيذها بناء على الاحتياجات التكنولوجية للشركة ودراسة أولويات ومراحل تنفيذ هذه المشاريع والموازنات المالية الخاصة بها.
- مراجعة ومراقبة سير عمل مشاريع تكنولوجيا المعلومات حسب الخطة المحددة وضمن الوقت الزمني المحدد وتحديد الفجوات وذلك من خلال استلام تقارير دورية من الرئيس التنفيذي بذلك.
- تقديم توصيات إلى مجلس الإدارة فيما يتعلق بالمشاريع الاستراتيجية المتعلقة بتقنية المعلومات والتي تتطلب موافقة المجلس.
- عرض واعتماد الموازنات المالية المرتبطة بتقنية المعلومات في الشركة من مجلس الإدارة.
- دراسة واعتماد توصيات تقييم عروض الأسعار المقدمة من مزودي الخدمة الذين سيقومون بتنفيذ المشاريع التكنولوجية فنياً ومالياً والاجتماع معهم في حال اقتضت الضرورة ذلك.
- مراجعة هيكلية دائرة أنظمة المعلومات والتأكد من فصل المهام الوظيفية بين موظفيها.
- التحقق من المحافظة على حوكمة دائرة أنظمة المعلومات.
- التأكد من تطوير ومراجعة معايير وسياسات وإجراءات دائرة أنظمة المعلومات بشكل دوري ومن ثم اعتمادها.
- التأكد من سلامة أمن المعلومات في الشركة والتزام دائرة أنظمة المعلومات بتطبيق خطة التعافي من الكوارث (Disaster Recovery Plan) بشكل دوري.
- الاجتماع مع المدقق الخارجي للشركة مرة واحدة سنوياً على الأقل وعند الحاجة وبحضور لجنة الرقابة (اجتماع مشترك) بهدف مراجعة ملاحظاته المتعلقة بدائرة أنظمة المعلومات والواردة في Management Letter ومتابعة معالجة هذه الملاحظات.
- الاجتماع مع المدقق الداخلي للشركة بحضور لجنة الرقابة (اجتماع مشترك) بهدف مراجعة ملاحظاته المتعلقة بدائرة أنظمة المعلومات والواردة في تقارير التدقيق الداخلي ومتابعة معالجة هذه الملاحظات.
- الاجتماع مع مدير المخاطر والامتثال للشركة بحضور لجنة الرقابة (اجتماع مشترك) بهدف مراجعة واعتماد مصفوفة مخاطر أنظمة المعلومات في الشركة ومناقشة مؤشرات المخاطر الرئيسية (Key risk indicators) وشهية مخاطر أنظمة المعلومات (Risk appetite) وآليات وأولويات تنفيذها على النظام البرمجي ورفع التوصيات الخاصة بذلك إلى مجلس الإدارة.



تقرير مجلس الإدارة:

النسبة من إيرادات الشركة	نسبة التغير	2023	2024	البيان
%	%	ألف دولار	ألف دولار	
58%	-5%	31,200	29,623	تأمين السيارات
14%	8%	6,634	7,174	التأمين الصحي
8%	-15%	4,940	4,197	تأمين العمال
8%	-5%	4,486	4,276	تأمين الحريق
3%	-4%	1,838	1,758	التأمين الهندسي
9%	-7%	4,866	4,504	تأمينات عامة أخرى
100%	-5%	53,964	51,532	المجموع

مصاريف خدمات عقود التأمين والاحتياطيات

بلغ صافي مصاريف خدمات عقود التأمين في عام 2024 (37,538) ألف دولار أمريكي مقابل (41,342) ألف دولار أمريكي العام الماضي بانخفاض نسبته (9%).

بلغ مجموع مطلوبات عقود التأمين ما يقارب (55) مليون دولار أمريكي في عام 2024 مقابل (51.6) مليون دولار أمريكي العام الماضي.

هامش الملاءة:

بلغت نسبة هامش ملاءة الشركة في 2023/12/31 (196%) وهي أعلى نسبة تم تحقيقها بين شركات التأمين، علماً بأن هامش الملاءة المطلوب من شركات التأمين بموجب التعليمات الصادرة عن الإدارة العامة للتأمين هو (130%).



نتائج أعمال التأمين:

حققت حسابات التأمين فائضاً قدره (3,891) ألف دولار أمريكي في عام 2024 مقابل (1,890) ألف دولار أمريكي العام الماضي.

الاستثمارات:

بلغ مجموع استثمارات المجموعة في نهاية عام 2024 حوالي (71) مليون دولار أمريكي مقابل (75) مليون دولار أمريكي العام الماضي وأصبحت استثمارات المجموعة تشكل ما نسبته (62%) من مجموع أصولها التي بلغت في نهاية عام 2024 حوالي (115) مليون دولار أمريكي مقابل (111) مليون دولار أمريكي نهاية العام الماضي.

والجدير ذكره أن سياسة المجموعة الاستثمارية المعتمدة من مجلس الإدارة تقوم بتوزيع الاستثمارات على محافظ استثمار وأوراق مالية وعمليات متنوعة مستثمرة محلياً وإقليمياً وعالمياً بما يحقق أفضل عائد بأقل مخاطر ممكنة.

الأرباح:

حققت مجموعة التأمين الوطنية في عام 2024 فائضاً بعد الضرائب مقداره (3,003) ألف دولار أمريكي مقارنة بخسارة (591-) ألف دولار أمريكي العام الماضي.

حققت شركة أبراج الوطنية أرباحاً صافية بعد الضرائب مقدارها (1,307) ألف دولار أمريكي في عام 2024 مقارنة بـ (1,016) ألف دولار أمريكي العام الماضي.

وأخيراً

ينتهز مجلس الإدارة هذه الفرصة ليشكر جميع المساهمين على الدعم والرعاية التي قدموها لشركتهم كما يشيد بالتعاون المستمر بين الشركة وجميع المتعاملين معها والذي كان له الفضل الأكبر في بلوغ ما حققته الشركة من نجاح.

ومجلس الإدارة يثمن عالياً الجهود الطيبة التي بذلها الرئيس التنفيذي للشركة وموظفيها ووكلائها، حيث أن تضافر هذه الجهود مع خطط المجلس وتوجيهاته أرسيا حجر الأساس لما حققته الشركة من تطور ونمو وازدهار، كما يسجل المجلس عرفانه للسادة شركات إعادة التأمين العالمية التالية:

New India | BMI | Swiss Re | Arab Re | Tunis Re | Oman Re | CICA Re | GIC | CCR | Hannover Re

ولجميع شركات وساطة إعادة التأمين التي قدمت الدعم والمساندة للشركة.

كما يثمن

مجلس الإدارة عالياً الجهود الطيبة والحيثية التي بذلتها هيئة سوق رأس المال الفلسطينية والاتحاد الفلسطيني لشركات التأمين، لضبط سوق التأمين وتفعيل القوانين اللازمة والتي تعمل على مصلحة سوق التأمين ومساعدته على التقدم والنجاح.



المساهمين

بلغ عدد مساهمي الشركة (2,449) مساهم كما في 2024/12/31 مقابل (2,439) مساهم في 2023/12/31 وكان حجم التداول على أسهم الشركة في بورصة فلسطين خلال العام 2024 مقارنة بالعام 2023 كما يلي:

البيان	2024/12/31	2023/12/31
رأس المال المدفوع	18,500,000 دولار أمريكي	17,250,000 دولار أمريكي
عدد الأسهم	18,500,000 سهم	17,250,000 سهم
القيمة الاسمية	1 دولار أمريكي	1 دولار أمريكي
عدد الأسهم المتداولة	805,081 سهماً	1,786,071 سهماً
قيمة الأسهم المتداولة	2,503,960 دولار أمريكي	7,413,723 دولار أمريكي
عدد العقود المنفذة	261 عقداً	176 عقداً
سعر الإغلاق	3.00 دولار أمريكي	3.30 دولار أمريكي
معدل دوران السهم	4.35 %	10.35 %

مساهمي الشركة موزعين حسب فئات الأسهم:

فئة المساهمة	عدد المساهمين	عدد الأسهم	%
من 100 سهم فأقل	320	13,883	0.07 %
من 101 إلى 500	887	208,823	1.13 %
من 501 إلى 1,000	381	251,061	1.36 %
من 1,001 إلى 5,000	634	1,267,678	6.85 %
من 5,001 إلى 10,000	87	607,054	3.28 %
من 10,001 إلى 50,000	89	2,156,180	11.66 %
من 50,001 إلى 100,000	21	1,436,749	7.77 %
من 100,001 فأكثر	30	12,558,572	67.88 %
المجموع	2,449	18,500,000	100.00%

أكبر عشر مساهمين في الشركة:

%	عدد الأسهم 2023/12/31	%	عدد الأسهم 2024/12/31	اسم المساهم
9.80%	1,690,046	9.99%	1,848,693	فضل مصطفى حماد
6.74%	1,162,140	6.74%	1,246,353	ندى توفيق حسين
6.74%	1,162,140	6.74%	1,246,353	بشار توفيق حسين
6.74%	1,162,140	6.74%	1,246,353	رهام توفيق حسين
3.48%	600,125	3.48%	643,612	YASIN ODEH SAAD
3.48%	600,000	3.35%	620,000	اردميس حبيب مردوسيان
3.00%	517,500	3.03%	560,001	عزيز محمود عبد الجواد
2.80%	483,208	2.81%	519,295	سامر عزيز شحادة
2.24%	387,173	2.24%	415,229	رجا عزيز شحادة
2.21%	380,937	2.21%	408,541	إبراهيم علي طويل

عدد الأسهم المملوكة لأعضاء مجلس الإدارة:

عدد الأسهم 2023/12/31	عدد الأسهم 2024/12/31	الجنسية	المنصب	الاسم
517,500	560,001	أردني	رئيس مجلس الإدارة	عزيز محمود عبد الجواد
1,690,046	1,848,693	فلسطيني	نائب رئيس مجلس الإدارة	فضل مصطفى حماد
1,162,140	1,246,353	فلسطيني	عضو مجلس الإدارة	بشار توفيق حسين
483,208	519,295	فلسطيني	عضو مجلس الإدارة	سامر عزيز شحادة
57,467	50,000	فلسطيني	عضو مجلس الإدارة	زاهي باسيل عواد
30,000	50,000	فلسطيني	عضو مجلس الإدارة	طارق طاهر الشكعة
99,561	106,775	فلسطيني	عضو مجلس الإدارة	سامح جمال المصري
20,000	21,449	فلسطيني	عضو مجلس الإدارة	فادي سعيد برانسي
1,162,140	1,246,353	فلسطيني	عضو مجلس الإدارة	رهام توفيق حسين



عدد الأسهم المملوكة لأعضاء الإدارة التنفيذية:

عدد الأسهم 2023/12/31	عدد الأسهم 2024/12/31	الجنسية	الصلة	الاسم
1,007	1,079	فلسطيني	المدير التنفيذي للشؤون المالية	علاء علي صافي

عدد الأسهم المملوكة لأقرباء أعضاء مجلس الإدارة:

عدد الأسهم 2023/12/31	عدد الأسهم 2024/12/31	الجنسية	الصلة	الاسم
60,000	65,250	أردنية	زوجة عزيز محمود عبد الجواد	يسرى رزق الله ابو علي
20,116	21,573	فلسطينية	زوجة سامر عزيز شحادة	حنان عيسى شحادة



مجلس الإدارة

المستشار القانوني

الرئيس التنفيذي

لجان مجلس الإدارة

هيئة
الإدارة

لجنة
الاستثمار

لجنة توجيه
أنظمة المعلومات

لجنة الرقابة

لجنة الحوكمة
والمكافآت

ديوان السكرتارية

الامتثال والمخاطر

التحقيق الداخلي

إقليم الجنوب

- فرع الجنوب
- مكتب الجنوب
- وكلاء الجنوب

المدير التنفيذي
للشؤون المالية

دائرة الحسابات

الاستثمار

الحسابات

دائرة التحصيل
والشؤون الوظيفية

التحصيل

الشؤون الوظيفية

إدارة المبيعات - بالوسط

دائرة الموارد البشرية

التوظيف

التدريب والتطوير

شؤون الموظفين

الدوافع والتعويضات

دائرة تطوير الأعمال
والملاقات العامة

فرع الوسط

الشركات

الفراد

دائرة التسويق

المنتجات التسويقية

المنتجات

التسويق الإلكتروني

دائرة الشؤون
القانونية

محاكم وقضايا

قضايا الاسترداد

دائرة تعويضات
التأمينات العامة

قسم الاسترداد

قسم التعويضات
الجسدية

قسم التعويضات
المالية

دائرة إعادة التأمين

قسم التعويضات
التأمينات العامة

قسم التعويضات
الجسدية

قسم التعويضات
المالية

المدير التنفيذي
للعمليات

دائرة لائحات
السيارات

دائرة لائحات
التأمينات العامة

دائرة لائحات
المصنوع والبناء

دائرة تكنولوجيا
المعلومات

دائرة تعويضات
السيارات

قسم التعويضات
الجسدية

قسم التعويضات
المالية

إقليم الشمال

- فرع الشمال
- مكتب الشمال
- وكلاء الشمال

التأمين الرهن العقاري
المشاريع التطويرية

تكنولوجيا المعلومات

الشبكات

البرمجة



أعضاء الإدارة التنفيذية

بشار توفيق حسين

عضو مجلس الإدارة/ الرئيس التنفيذي

ماجستير في الإدارة المالية Northeastern University
ماجستير في التأمين وإدارة المخاطر City University-London
عضو شريك في Chartered Insurance Institute
حاصل على شهادة Six Sigma Black Belt
تاريخ الميلاد 1977



علاء علي صافي

المدير التنفيذي للشؤون المالية

تاريخ الميلاد 1985 | سنة التخرج: بكالوريوس 2006 ماجستير 2010
ماجستير محاسبة IT / MBA / CPA
الجهة الأكاديمية: University of Cincinnati - USA
الخبرة العملية 18 سنة في مجال تكنولوجيا المعلومات والمالية والتأمين



عبدالحاميد منير نصار

المدير التنفيذي للعمليات

تاريخ الميلاد 1978 | سنة التخرج 2001
بكالوريوس محاسبة
الجهة الأكاديمية: جامعة النجاح
الخبرة العملية 23 سنة في مجال التدقيق الخارجي والداخلي والتأمين



عماد سلام زاغة

المدير الإقليمي لمنطقة الشمال

تاريخ الميلاد 1983 | سنة التخرج: 2005
بكالوريوس تسويق
الجهة الأكاديمية: جامعة النجاح
الخبرة العملية 20 سنة في مجال الاتصالات



فتحي حسن اشتية

مدير إدارة المبيعات والعلاقات العامة - إقليم الوسط

تاريخ الميلاد 1988 | سنة التخرج 2008
دبلوم في العلوم المالية والمصرفية
الجهة الأكاديمية: الكلية العصرية الجامعية
الخبرة العملية: 17 سنة في مجال المبيعات





رواتب ومنافع الإدارة العليا ومجلس الإدارة

تقاضى أعضاء الإدارة التنفيذية ومجلس الإدارة المبالغ المبينة في الجدول أدناه والتي تمثل كافة رواتبهم ومكافآتهم ومزاياهم خلال العام 2024:

2023/12/31	2024/12/31	طبيعة العلاقة	
دولار أمريكي	دولار أمريكي	إدارة عليا	منافع قصيرة الأجل
484,684	627,351	إدارة عليا	حصة الإدارة العليا من تعويض نهاية الخدمة
20,160	42,134	أعضاء مجلس الإدارة	مكافآت ومصاريف أعضاء مجلس الإدارة
204,700	202,817		

مركز الشركة وفروعها وحجم القوى العاملة: توزيع الموظفين على فروع الشركة:

عدد الموظفين	الفرع
102	المركز الرئيسي
2	فرع القدس
2	فرع بيرزيت
23	فرع بيت لحم
8	فرع العيزرية
25	فرع الخليل
7	فرع غزة
24	فرع نابلس
17	فرع جنين
15	فرع طولكرم
225	إجمالي عدد الموظفين

تمارس الشركة أعمالها من خلال مركزها الرئيسي في مدينة البيرة وفروعها التسعة ومكاتبها السبعة عشر وبلغ عدد العاملين في الشركة 225 موظف في نهاية عام 2024.

عدد الموظفين	المؤهل العلمي
1	دكتوراة
16	ماجستير
163	بكالوريوس
28	دبلوم
12	ثانوية
5	أقل من ثانوية
225	إجمالي عدد الموظفين



التدريب والتأهيل لموظفي الشركة

عدد الموظفين	اسم مركز التدريب	اسم الدورة
1	Oxfam	أسس الاكتتاب و صياغة البوالص التأمينية.
2	مركز أستاذي - علاء أبو نبعة	المعيار الدولي ايزو 31000:2018 لإدارة المخاطر.
3	الاتحاد الأردني لشركات التأمين	دورة التأمين الهندسي.
2	الاتحاد الأردني لشركات التأمين	دورة التأمينات متناهية الصغر و طرق تسويقها.
16	هيئة سوق راس المال	الامتحان التأميني Award in General Insurance.
4	الاتحاد العربي لشركات التأمين	مؤتمر GAIF 34.
1	المركز الدولي لتسوية النزاعات	الدبلوم المهني - تقدير قيمة الخسائر الناتجة عن حوادث السير و الحريق و السرقة.
1	دار الوساطة و التحكيم الفلسطينية	شهادة التحكيم في منازعات التخمين العقاري.
1	هيئة سوق رأس المال الفلسطينية	الامتحان التأميني Insurance Marketing - Loma 320.
1	شركة أصول للتدريب	المؤتمر السنوي الثالث للمخاطر و الامتثال.



أخبار التأمين الوطنية:

شركة التأمين الوطنية تصدر تصنيف الملاءة المالية للعام 2023 وفقاً
لتقرير هيئة سوق رأس المال



شركة التأمين الوطنية توافق على دفع مليون دولار
كدفعة أولى لشركة رويال الصناعية التجارية





شركة التأمين الوطنية NIC تنفذ مشروع الإفطارات الخيرية خلال شهر رمضان المبارك

نفذت شركة التأمين الوطنية مشروع إفطارات خيرية بالتعاون والمشاركة مع اتكيات موزعة في عدة محافظات الوطن حيث عملت على توزيع ما يقارب ثلاثة آلاف وجبة على الأسر المتعففة والمستشفيات وعلى مراكز كبار السن والأيتام وعلى وجه الخصوص الأطفال القادمين من غزة إلى قرية الأطفال الـ SOS بيت لحم.

ويهدف هذا المشروع إلى تخفيف العبء الاقتصادي عن الأسر المحتاجة خاصة في ظل الظروف الصعبة التي يتعرض لها الشعب الفلسطيني والتي فاقمت صعوبة الأوضاع المعيشية لدى شرائح واسعة من المواطنين خلال فترة الحرب على غزة وامتداد آثارها إلى مناطق الضفة أيضاً.





استقبال شركة التأمين الوطنية وفد من ملقى رجال الأعمال الفلسطينيين



الهيئة العامة العادية وغير العادية لشركة التأمين الوطنية NIC تقر توزيع أرباح نقدية على المساهمين بنسبة 5% وأسهم منحة بنسبة 7.25% تقريباً

رام الله - عقدت شركة التأمين الوطنية NIC اجتماعها السنوي العادي وغير العادي للهيئة العامة والذي شارك فيه مساهمو الشركة، وأعضاء مجلس الإدارة، والإدارة التنفيذية، وبحضور مدير الإدارة العامة للتأمين ومدير الإدارة العامة للأوراق المالية في هيئة سوق رأس المال الفلسطينية وممثل عن مراقب الشركات في وزارة الاقتصاد الوطني ومدققو حسابات الشركة الخارجيين برايس ووتر هاوس كوبرز فلسطين والمستشار القانوني للشركة مكتب شحادة للمحاماة، وذلك في المقر الرئيسي لشركة التأمين الوطنية بالبيرة.





صور فعاليات



أبرز إنجازات 2024





الإجازات

- رفع رأس المال المدفوع الى 18.5 مليون دولار أمريكي من خلال توزيع أسهم منحة مجانية على المساهمين بمبلغ 1.25 مليون دولار أمريكي عن نتائج عام 2023 وبذلك تحتفظ الشركة بأعلى رأس مال في سوق التأمين الفلسطيني.
- تطوير إدارة المبيعات والعلاقات العامة، والتي تهتم بمتابعة العملاء بشكل مباشر والشركات لتقديم أفضل الخدمات.
- دعم مشاريع المسؤولية الاجتماعية في عدة مجالات مختلفة منها: الثقافة، الصحة، والرياضة، وغيرها.
- الإلتزام مع عملائنا وتعويض اللذين تعرضوا إلى أضرار في مركباتهم ناتجة من اعتداءات المستوطنين.
- تسهيل تواصل عملائنا مع الشركة وإختصار رقم الشركة ليصبح #25.
- تعويض دفعة أولى بقيمة مليون دولار لشركة رويال الصناعية التجارية إثر تعرضهم إلى حادث حريق.
- الحصول على أعلى هامش ملاءة مالية في سوق التأمين الفلسطيني بحسب هيئة سوق رأس المال بنسبة %196.
- تطوير آليات دفع وتقسيط مبلغ التأمين على العملاء من خلال منصة E-SADAD.
- التزام الشركة اتجاه عملائها ودفع تعويض مالي كبير بقيمة 2.3 مليون شيكل لصالح شركة المشاهدة مول.
- للسنة الرابعة على التوالي كانت شركة التأمين الوطنية الشركة الوحيدة في قطاع التأمين الفلسطيني ضمن عينة مؤشر القدس لعام 2024 وذلك بحسب بورصة فلسطين.
- تم توزيع أرباح نقدية على المساهمين بقيمة 863 ألف دولار أمريكي عن نتائج عام 2023.
- الاستمرار في تطوير النظام الإلكتروني في الشركة إلى Oracle APEX.

إضاءات





الخطة المستقبلية

تتطلع دائماً شركة التأمين الوطنية إلى التوسع الجغرافي لتكون الأقرب إلى كافة عملائها للحصول على خدماتها بشكل مريح وفعال والاعتماد على التكنولوجيا ووسائل تطورها للتطوير من تجربة عملائها بالإضافة إلى بناء شراكات جديدة مع معيدي التأمين حول العالم لتقديم أفضل التغطيات التأمينية، حيث يشكل هذا المزيج من التكنولوجيا والتغطيات التأمينية الأنسب والتوسع الجغرافي وتجربة العملاء المتطورة وتطوير آلية التعويض ركائز استراتيجية للشركة لتحقيق مركز الصدارة في سوق التأمين الفلسطيني.

انطلاقاً من وطنيتها يبقى المجتمع الفلسطيني محور اهتمام الشركة حيث تستمر في تخصيص جزء من عائداتها لتنفيذ مشاريع مختلفة من المسؤولية المجتمعية في المجال الصحي والبيئي والاجتماعي.



كفاءة الأنظمة والضبط الداخلي

تسعى شركة التأمين الوطنية بشكل مستمر إلى تعزيز أداء الدوائر والفروع المختلفة من خلال تفعيلها لأنظمة الضبط الداخلي والمالية، وفي إطار مساعيها لذلك يمنح مجلس الإدارة والإدارة التنفيذية أهمية عالية لتنظيم إجراءات الضبط الداخلي من خلال تحديد المسؤوليات والصلاحيات والعلاقات الوظيفية بين مكوناته المختلفة وذلك بهدف حماية الأصول من الضياع والتحايل ولما لذلك من دور مباشر في رفع كفاءة أداء العمليات الفنية والمالية وإعطائها قيمة إضافية تعزز من خلالها مكانتها الربحية وتظهر بياناتها بدقة وشفافية لأصحاب العلاقة، وتأكيداً لضمان كفاءة وسلامة أنظمة الضبط الداخلي التي يتم العمل بها في الشركة، عمدت الشركة إلى القيام بما يلي:

- تنفيذ إجراءات التدقيق الداخلي في الشركة استناداً لوثيقة التدقيق الداخلي المعتمدة من مجلس الإدارة.
- تطبيق الشركة لكافة البنود الإلزامية في مدونة الحوكمة الفلسطينية.
- ترشيح و اختيار أكفأ شركات التدقيق الخارجي و المصنفة من الدرجات الأولى عالمياً.
- تطوير سياسات عمل واضحة وممنهجة تتعلق بكافة عمليات وأقسام الشركة.
- تولي الشركة أهمية عالية لرفع كفاءة أنظمة الرقابة والضبط الداخلي من خلال الضوابط البرمجية والتي يتم تطويرها بشكل مستمر على النظام الآلي في الشركة بحيث يمنع ذلك حدوث أي مخاطر أو أخطاء وبالتالي ضبطها قبل وقوعها.
- اعتماد هيكل تنظيمي واضح مبني على نظام وظيفي.
- اعتماد مؤشرات أداء KPIs يتم على أساسها تقييم أداء الموظفين لتحقيق الأهداف المحددة للشركة.



استثمارات المجموعة

2023	2024	نوع الاستثمار
17,014	16,956	ودائع
3,303	2,734	استثمارات استراتيجية
14,450	12,372	أسهم في سوق فلسطين
129	101	أسهم في سوق الأردن
191	232	أسهم في سوق الإمارات العربية المتحدة
77	0	أسهم في سوق أوروبا
14,036	12,468	سندات ومحافظ استثمارية
25,349	26,451	أراضي وعقارات
74,549	71,314	المجموع

أتعاب التدقيق

2023	2024	المدقق
—	85,000	اتش ال بي
84,564	—	برايس ووتر هاوس كوبرز



متفرقات

قرارات رقابية ذات أثر مادي:

1. قرار هيئة سوق رأس المال الفلسطينية بإلزام جميع شركات التأمين العاملة في السوق بأن تقدم مع بياناتها المالية السنوية دراسات إكتوارية معدة من قبل خبراء متخصصين في هذا المجال تبين مدى كفاية الاحتياطيات الفنية لهذه الشركات، ومدى توازن وملائمة سياسة التسعير.
2. التعديلات المتوقعة على قانون الضريبة.
3. تطبيق المعيار الدولي للتقارير المالية رقم (17).
4. التعديلات المتوقعة على قانون التأمين.

المخاطر

لا يوجد مخاطر محتملة من الممكن أن تتعرض لها المجموعة خلال السنة المالية اللاحقة والتي من شأنها التأثير المادي على المجموعة.

السيطرة

لم تظهر أية بوادر من قبل أي من المساهمين تدل على نيتهم للسيطرة على المجموعة.

الاعتماد على موردين وعملاء رئيسيين

العملاء الرئيسيون: لا يوجد عملاء رئيسيون محليًا وخارجيًا يشكلون 10% فأعلى من إجمالي إيرادات الشركة.
الموردون الرئيسيون: لا يوجد موردون رئيسيون محليًا وخارجيًا يشكلون 10% فأعلى من إجمالي مشتريات الشركة.

الإجراءات القانونية الجوهرية

لا يوجد أي قضايا سوى القضايا المقامة ضد المجموعة ضمن النشاط الطبيعي لها. وفي اعتقاد الإدارة ووفقًا لرأي المستشار القانوني فإن المبالغ المستدركة من قبل المجموعة كمخصص لهذه القضايا تعادل المبالغ المتوقع دفعها، والنتائج التي تترتب عليها ليس لها أي تأثير جوهري على الوضع المالي للمجموعة ونتائج أعمالها.

شكل وآلية إيصال المعلومات للمساهمين

يتم إرسال دعوة لحضور اجتماع الهيئة العامة السنوية لكافة المساهمين قبل أسبوعين على الأقل من تاريخ انعقاد الاجتماع، كما يتم نشر إعلان دعوة انعقاد الهيئة العامة في الصحف المحلية قبل أسبوع من انعقاد الاجتماع ويتم نشر الدعوة والتقرير السنوي على الموقع الإلكتروني للشركة www.nic-pal.com وعلى صفحة الشركة في بورصة فلسطين على موقع www.pex.ps.

الاختلافات بين البيانات المالية الختامية والبيانات المالية الأولية:

لا يوجد أي اختلاف بين البيانات المالية الختامية والبيانات المالية الأولية.



التبرعات والمنح والمسؤولية الاجتماعية خلال العام 2024

شيكل 122,400

المبلغ شيكل	الجهة التي تم رعايتها
21,600	جمعية إنعاش الاسرة
12,000	تكية جمعية اللامعري
14,500	SOS
7,400	جمعية قامات
7,400	جامعة بيرزيت
5,900	مستشفى العائلة المقدسة
6,000	جمعية جذور
3,700	مركز جبل النجمة
7,600	مؤسسة لايف جيت
3,700	أكاديمية الوحدات
10,000	جمعية المركز الاجتماعي الخيرية
22,600	أخرى
122,400	المجموع



الشركة التابعة للمجموعة

شركة أبراج الوطنية

- تأسست شركة أبراج الوطنية في عام 1995 كشركة مساهمة خاصة مملوكة ملكية شبيهة كاملة لشركة التأمين الوطنية برأسمال اسمي ومدفوع مقداره مليون دينار أردني، وسجلت في ذلك الوقت لدى مراقب الشركات تحت رقم 562420901 لتكون الذراع للاستثمارات العقارية لشركة التأمين الوطنية، وكان باكورة أعمالها إقامة مجمع أبراج الوطنية في مدينة البيرة.
- في بداية عام 2006، قرر مجلس إدارة مجموعة شركة التأمين الوطنية زيادة رأسمال الشركة إلى 10 ملايين دولار أمريكي موزع على 10 ملايين سهم القيمة الاسمية للسهم دولار أمريكي واحد، وتم بتاريخ 2006/03/18 تحويل الشركة من شركة مساهمة خصوصية محدودة إلى شركة مساهمة عامة محدودة تحت رقم 562601153. وقرر مجلس إدارة الشركة في جلسته المعقودة بتاريخ 2009/11/03 إدراج أسهم الشركة في بورصة فلسطين، وتم إدراج الأسهم في بورصة فلسطين بتاريخ 2010/04/14.
- بتاريخ 2012/03/29، وافقت الهيئة العامة على توصية مجلس إدارة الشركة بزيادة رأس المال من 10 ملايين دولار أمريكي موزع على 10 ملايين سهم القيمة الاسمية للسهم دولار أمريكي واحد إلى 11 مليون دولار أمريكي موزع على 11 مليون سهم القيمة الاسمية للسهم دولار أمريكي واحد وذلك بإصدار 1 مليون سهم جديد القيمة الاسمية للسهم دولار أمريكي واحد وتوزيعها أسهم منحة مجانية على المساهمين بواقع سهم واحد لكل عشرة أسهم يمتلكها المساهم بتاريخ اجتماع الهيئة العامة أي ما نسبته 10% من الرأسمال الاسمي والمدفوع.
- بتاريخ 18 نيسان 2024، وافقت الهيئة العامة لشركة أبراج الوطنية على تحويل الشكل القانوني للشركة من شركة مساهمة عامة محدودة إلى شركة مساهمة خصوصية، وذلك بالاستناد إلى أحكام قانون الشركات وتعليمات تحول الشكل القانوني للشركات المساهمة العامة المدرجة في السوق المالي رقم (3) لسنة 2023 الصادرة عن هيئة سوق رأس المال الفلسطينية.
- بالإضافة إلى ذلك، صادقت الهيئة العامة لشركة أبراج الوطنية على إلزام صغار المساهمين ببيع أسهمهم لشركة التأمين الوطنية عملاً بأحكام المادة رقم (227) من قانون الشركات رقم (42) لسنة 2021 وبذلك أصبحت شركة أبراج الوطنية مملوكة بالكامل لشركة التأمين الوطنية.
- قامت الشركة في أوائل عام 2013 بالدخول في شراكة مع الشركة الوطنية الأردنية لإدارة التأمينات والنفقات الصحية والطبية (NatHealth Jordan) من أجل تأسيس شركة إدارة نفقات طبية في فلسطين وقد تم بتاريخ 2013/05/20 تأسيس الشركة الوطنية الفلسطينية لإدارة التأمينات والنفقات الصحية والطبية (NatHealth Palestine) برأسمال اسمي مقداره (800) ألف دولار أمريكي مقسم إلى (800) ألف سهم القيمة الاسمية للسهم دولار أمريكي واحد، تمتلك شركة أبراج الوطنية (392) ألف سهم منها بما نسبته (49%)، وقد قامت الشركة بتسييد كامل مبلغ حصتها من رأس المال والبالغ (392) ألف دولار أمريكي.
- من أهم غايات شركة (NatHealth Palestine) ممارسة أعمال إدارة النفقات والخدمات التأمينية الطبية، بما في ذلك إدارة برامج التأمين الصحي المعتمدة من شركات التأمين وتنفيذها وإدارة محافظ الاشتراك الصحي لصالح شركات التأمين والمؤسسات والنقابات وأي جهات أخرى وذلك من خلال التعاقد مع مقدمي الخدمات الطبية والصحية والحصول على أفضل الخدمات الطبية بأقل الأسعار. كما قامت شركة (NatHealth Palestine) باعتماد نظام البطاقة الذكية (Smart Card) للتأمين الصحي وهي الأولى من نوعها في فلسطين والمنطقة. وقد بلغ الدخل الشامل لشركة (NatHealth Palestine) في عام (2024) (398) ألف دولار أمريكي.
- تمّ في نهاية عام 2024 إعادة تقييم أراضي ومباني الشركة من قبل ثلاثة مخبين مرخصين لهذا الغرض من قبل هيئة سوق رأس المال الفلسطينية، ولقد بين التخمين أن القيمة السوقية لهذه الأراضي والمباني بلغت (29,626) ألف دولار أمريكي وفق متوسط قيمة التخمين التي أعدها المخبون الثلاث، ومن أجل التحوط قرر المجلس إثبات ما نسبته 90% من القيمة العادلة بمبلغ (26,663) ألف دولار أمريكي.



ممتلكات الشركة من أراضي ومباني

تمتلك شركة أبراج الوطنية حالياً العقارات التالية:

- مجمع أبراج الوطنية في مدينة البيرة والذي تعقد الهيئة العامة اجتماعاتها به.
- طابق من مبنى في غزة والمستأجر من قبل شركة التأمين الوطنية.
- قطعة أرض رقم (134) من الحوض رقم (28) من أراضي البيرة، والبالغة مساحتها 3,862 م².
- قطعة أرض رقم (23) من الحوض رقم (19) من أراضي عين مصباح - رام الله، والبالغة مساحتها 2,348 م².
- قطعة أرض رقم (217) من الحوض رقم (6) من أراضي جفنا، والبالغة مساحتها 16,705 م².
- قطعة أرض رقم (214) من الحوض رقم (6) من أراضي جفنا، والبالغة مساحتها 13,259 م².
- قطعة أرض رقم (249) من الحوض رقم (8) من أراضي جفنا، والبالغة مساحتها 3,953 م².
- قطعة أرض رقم (4) من الحوض رقم (20) من أراضي بورين - نابلس، والبالغة مساحتها 12,231 م².
- قطعة أرض رقم (27) من الحوض رقم (2) من أراضي تلفيت - جنين، والبالغة مساحتها 12,478 م².
- قطعة أرض رقم (24) من الحوض رقم (31) من أراضي جبع - جنين، والبالغة مساحتها 47,572 م².
- قطعة أرض رقم (9) من الحوض رقم (5) من أراضي صير - جنين، والبالغة مساحتها 103,365 م².



أظهرت حسابات الشركة في عام 2024 أن إيرادات التأجير والخدمات في مجمع أبراج الوطنية بلغت (773) ألف دولار أمريكي مقابل (725) ألف دولار أمريكي في العام الماضي، كما أن الشركة حققت أرباحاً صافية مقدارها (1,307) ألف دولار أمريكي مقابل (1,016) ألف دولار أمريكي في العام الماضي، ومن الجدير ذكره بأن هذه الأرباح تشتمل على ما يلي:

- أرباح القيمة العادلة لعقارات الشركة بمبلغ (948) ألف دولار أمريكي هذا العام مقابل (915) ألف دولار أمريكي العام الماضي.
- حصة الشركة من نتائج أعمال شركة (NatHealth Palestine) والتي بلغت حوالي (203) ألف دولار أمريكي هذا العام مقابل (157) ألف دولار أمريكي العام الماضي.

قواعد حوكمة الشركة

أقرت الهيئة العامة للشركة في اجتماعها المنعقد بتاريخ 2010/03/25 قواعد حوكمة الشركة وهي كالتالي:


1. لا يجوز لرئيس مجلس الإدارة أو لأي عضو من أعضاء المجلس أو أي موظف من موظفي الشركة طلب أو قبول أي منفعة مالية أو عينية أو أي منفعة أخرى لنفسه أو لغيره من أي جهة لها علاقات عمل أو مصالح أو عقود أو التزامات مع الشركة عن كل ما يتصل بمسؤولياته أو عمله في الشركة.
2. لا يجوز أن يكون لرئيس مجلس الإدارة أو لأي من أعضاء المجلس أو لأي من أفراد الإدارة التنفيذية في الشركة مصلحة مباشرة أو غير مباشرة في العقود أو المشاريع أو الارتباطات التي تعقد مع الشركة أو لحسابها.
3. إذا كان لرئيس مجلس الإدارة أو لأي من أعضاء المجلس أو لأي من المدراء التنفيذيين في الشركة مصلحة مباشرة أو غير مباشرة في أي من الصفقات التي تبرمها الشركة مع الغير فإنه يشترط لإبرام هذه الصفقة ما يلي:
 - أن يتم إفساح المجال لجميع المتنافسين للاشتراك في عروض هذه الصفقات على قدم المساواة.
 - عند بحث الصفقة من قبل مجلس الإدارة، يجب ألا يشارك العضو صاحب المصلحة في مناقشات المجلس أو في التصويت على قرار إحالة الصفقة.
 - أن يكون إقرار هذه الصفقة بأغلبية ثلثي أعضاء مجلس الإدارة بعد استبعاد العضو صاحب المصلحة.
 - لا تنطبق هذه الإجراءات على عقود التأمين التي يبرمها رئيس وأعضاء مجلس الإدارة والإدارة التنفيذية مع الشركة على أن تحكمها نفس الشروط التي تخضع لها التعاملات مع زبائن الشركة الآخرين دون أي شروط تفضيلية.
4. لا يجوز لرئيس مجلس الإدارة أو لأي عضو من أعضاء المجلس أو لأي فرد من الإدارة التنفيذية للشركة أن يقوم بعمل منافس للشركة كما لا يجوز أن تمثل العضوية في مجلس الإدارة تعارض مع مصالح أخرى للعضو، ويحذ أن يتلغ العضو مسبقاً عن أي مصلحة له تجاه أي جهة أخرى غير الشركة وعن أي تغيير قد يطرأ على هذه المصالح فور حدوثه، ولا يجوز لرئيس وأعضاء مجلس الإدارة أن يشاركوا في إدارة شركة مشابهة أو منافسة للشركة، كما لا يجوز لهم تقديم الاستشارة أو التوجيه لأحد زبائن الشركة أو دائنيها أو مزودها أو غيرهم من المتعاملين معها.
5. لا يجوز للشركة أن تقدم قرضاً مالياً من أي نوع لأي من رئيس وأعضاء مجلس الإدارة، أما فيما يتعلق بالمعاملات التأمينية لرئيس وأعضاء مجلس الإدارة مع الشركة، فيطبق عليهم نفس سياسة الائتمان التي تقدمها الشركة لزبائنهم الآخرين دون أي معاملة تفضيلية.
6. يجب على رئيس وأعضاء مجلس الإدارة والإدارة التنفيذية للشركة بذل كل الجهود الممكنة لتحقيق مصالح الشركة ولا يحق لأي منهم تحقيق مصالح شخصية من وراء قراراته أو أن يغتنم لنفسه فرصة سنحت للشركة.
7. على رئيس وأعضاء مجلس الإدارة والإدارة التنفيذية وجميع المطلعين في الشركة التوقف عن شراء أو بيع أسهم الشركة فور اطلاعهم على معلومات جوهرية تؤثر على سعر السهم في السوق المالي إلا بعد الإفصاح الرسمي عن هذه المعلومات لهيئة سوق رأس المال الفلسطينية ولبورصة فلسطين ولوسائل الإعلام وأي تداول يقع مخالفاً لذلك يعتبر باطلاً.

إقرارات

- نحن الموقعون أدناه رئيس وأعضاء مجلس إدارة شركة التأمين الوطنية المساهمة العامة المحدودة نقر بما يلي:
- مسؤوليتنا الكاملة عن إعداد البيانات المالية وتوفير نظام رقابة فعال في الشركة.
 - مسؤوليتنا الكاملة عن عدم وجود أي أمور جوهرية قد تؤثر على استمرارية الشركة خلال السنة المالية 2025.

السيد/ بشار حسين عضو مجلس الإدارة/ الرئيس التنفيذي	السيد/ فضل حماد نائب رئيس مجلس الإدارة	السيد/ عزيز عبد الجواد رئيس مجلس الإدارة
		
السيد/ فادي برانسي عضو مجلس الإدارة	السيد/ سامر شحادة عضو مجلس الإدارة	السيد/ زاهي عواد عضو مجلس الإدارة
		
السيد/ طارق الشكعة عضو مجلس الإدارة	السيدة/ رهام حسين عضو مجلس الإدارة	السيد/ سامح المصري عضو مجلس الإدارة
		

نحن الموقعون أدناه نقر بصحة ودقة واكتمال المعلومات والبيانات الواردة في التقرير السنوي للسنة المنتهية في 2024/12/31 والمدققة من قبل مدققي الحسابات السادة: إتش إل بي بي إس:

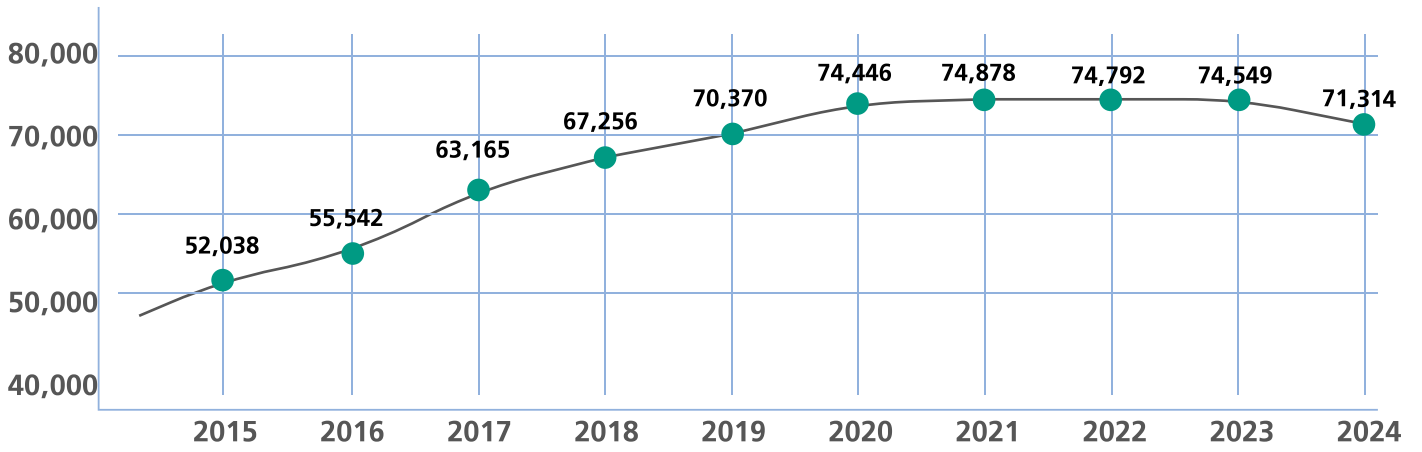
السيد/ عزيز عبد الجواد رئيس مجلس الإدارة	السيد/ بشار حسين عضو مجلس الإدارة/ الرئيس التنفيذي	السيد/ علاء صافي المدير التنفيذي للشؤون المالية
		



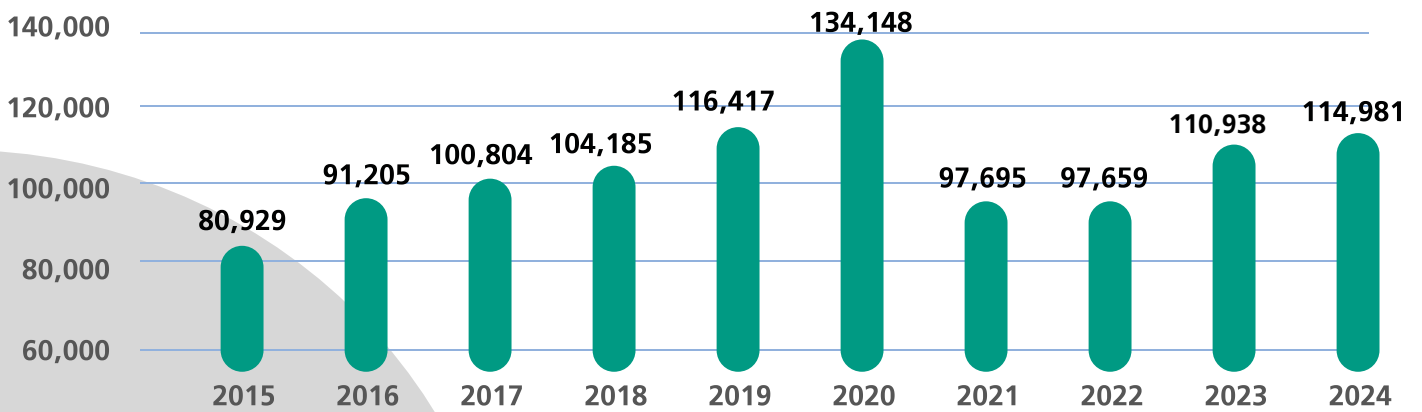
استثمارات وأصول المجموعة (آلاف الدولارات)

2015	2016	2017	2018	2019	2020	2021	2022	2023	2024	السنة
52,038	55,542	63,165	67,256	70,370	74,446	74,878	74,792	74,549	71,314	مجموع الاستثمارات
80,929	91,205	100,804	104,185	116,417	134,148	97,695	97,659	110,938	114,981	مجموع الأصول

استثمارات المجموعة



أصول المجموعة

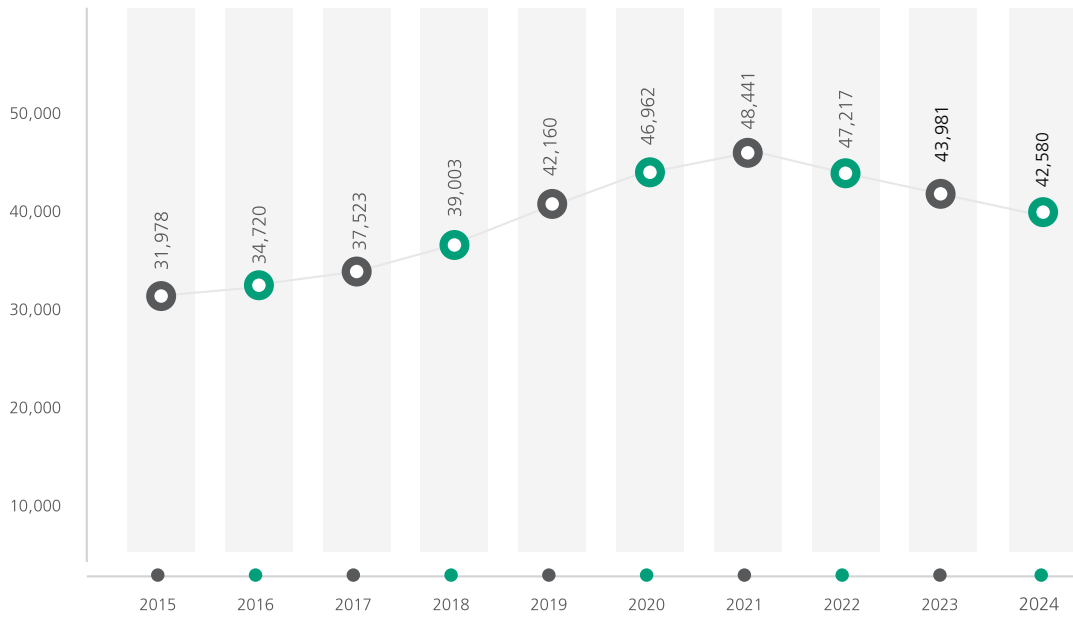




تطور خصوم المجموعة (آلاف الدولارات)

السنة	2015	2016	2017	2018	2019	2020	2021	2022	2023	2024
مجموع حقوق المساهمين للمجموعة	31,978	34,720	37,523	39,003	42,160	46,962	48,441	47,217	43,981	42,580
مطلوبات عقود التأمين للمجموعة	31,018	33,546	44,046	43,558	47,883	52,643	36,040	37,366	51,582	55,036

مجموع حقوق المساهمين للمجموعة



مطلوبات عقود التأمين للمجموعة

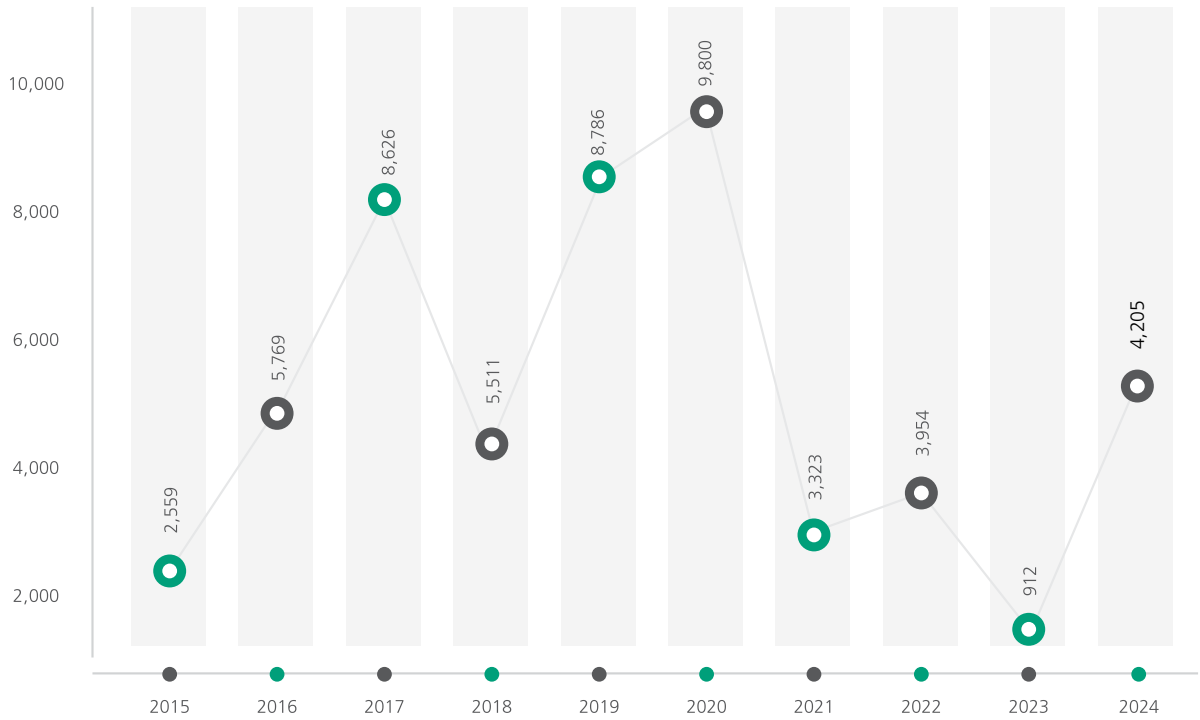




صافي أرباح المجموعة قبل الضرائب

(آلاف الدولارات)

2015	2016	2017	2018	2019	2020	2021	2022	2023	2024	السنة
2,559	5,769	8,626	5,511	8,786	9,800	3,323	3,954	912	4,205	المجموع





الأرباح المعدة للتوزيع (آلاف الدولارات)

2015	2016	2017	2018	2019	2020	2021	2022	2023	2024	السنة
1,500	2,400	6,000	3,000	3,375	5,625	3,019	2,156	2,113	0	المجموع



مجموعة التأمين الوطنية المساهمة العامّة المحدودة



القوائم المالية الموحدة للسنة المنتهية في

31 كانون الأول 2024

مع تقرير مدقق الحسابات المستقل



مجموعة شركة التأمين الوطنية المساهمة العامة المحدودة
فلسطين

القوائم المالية الموحدة وتقرير مدقق الحسابات المستقل
للسنة المالية المنتهية في 31 كانون الأول 2024

تقرير مدقق الحسابات المستقل

حضرات السادة رئيس وأعضاء الهيئة العامة المحترمين
مجموعة شركة التأمين الوطنية المساهمة العامة المحدودة
فلسطين

الرأي

قمنا بتدقيق القوائم المالية الموحدة المرفقة لمجموعة شركة التأمين الوطنية المساهمة العامة المحدودة ("المجموعة") والشركة التابعة لها (معاً "المجموعة") والتي تتكون من قائمة المركز المالي الموحدة كما في 31 كانون الأول 2024، وكل من قائمة الأرباح أو الخسائر الموحدة وقائمة الدخل الشامل الآخر الموحدة وقائمة التغيرات في حقوق الملكية الموحدة وقائمة التدفقات النقدية الموحدة للسنة المالية المنتهية بذلك التاريخ وملخص للسياسات المحاسبية الهامة ومعلومات إيضاحية أخرى.

في رأينا، إن القوائم المالية الموحدة المرفقة تظهر بصورة عادلة، من جميع النواحي الجوهرية، المركز المالي الموحد للمجموعة كما في 31 كانون الأول 2024 وأدائها المالي الموحد، وتدقيقاتها النقدية للسنة المنتهية بذلك التاريخ وفقاً للمعايير الدولية للتقارير المالية.

أساس الرأي

لقد قمنا بتدقيقنا وفقاً للمعايير الدولية للتدقيق. إن مسؤوليتنا بموجب تلك المعايير موضحة في فقرة "مسؤولية مدقق الحسابات" حول تدقيق القوائم المالية من تقريرنا هذا. كما أننا مستقلون عن المجموعة وفق معايير السلوك الدولية لمجلس المحاسبين "قواعد السلوك للمحاسبين المهنيين" وقواعد السلوك المهني والمتعلقة بتدقيقنا للقوائم المالية للمجموعة في فلسطين. هذا، وقد التزمنا بمسؤولياتنا الأخلاقية الأخرى وفقاً لهذه المتطلبات. ونعتقد بأن بيانات التدقيق الثبوتية التي حصلنا عليها كافية وملائمة لتوفر أساساً لرأينا.

أمور أخرى

تم تدقيق القوائم المالية للسنة المنتهية في 31 كانون الأول 2023 من قبل مدقق حسابات آخر والذي أبدى رأيه غير المتحفظ حول تلك القوائم المالية الموحدة بتاريخ 15 نيسان 2024.

أمور التدقيق الرئيسية

إن أمور التدقيق الرئيسية بموجب تقديرنا المهني، هي الأكثر أهمية في تدقيقنا للقوائم المالية الموحدة للفترة المالية الحالية. وتم تناول هذه الأمور في سياق تدقيقنا للقوائم المالية الموحدة ككل، وفي تكوين رأينا حولها، ولا نبدي رأياً منفصلاً بشأنها.

لقد قمنا بالمهام المذكورة في فقرة مسؤولية مدقق الحسابات والمتعلقة بتدقيق القوائم المالية الموحدة، بالإضافة لكافة الأمور المتعلقة بذلك. وبناءً عليه، فإن تدقيقنا يشمل تنفيذ الإجراءات التي تم تصميمها للاستجابة لتقييمنا لمخاطر الأخطاء الجوهرية في القوائم المالية الموحدة. إن نتائج إجراءات التدقيق التي قمنا بها، بما في ذلك الإجراءات المتعلقة بمعالجة الأمور المشار إليها أدناه، توفر أساساً لرأينا حول تدقيق القوائم المالية الموحدة المرفقة.



تقرير مدقق الحسابات المستقل "تتمة"

فيما يلي أمور التدقيق الرئيسية المتعلقة بتدقيقنا للقوائم المالية الموحدة:

كيف تناولت عملية التدقيق التي قمنا بها أمر التدقيق الرئيسي

أمر التدقيق الرئيسي

كجزء من إجراءات عملية تدقيقنا، قمنا بما يلي:

كفاية مخصصات مطلوبات عقود التأمين:

- تقييم مدى ملاءمة السياسات المحاسبية على أساس متطلبات المعيار رقم (17) وفهمنا للأعمال والممارسات المتبعة في هذا القطاع.
- تقييم اكتمال ودقة وملاءمة القوائم.
- إشراك الخبراء في تكنولوجيا المعلومات لدينا لمساعدتنا في فهم عملية الإدارة وضوابط تكنولوجيا المعلومات ذات الصلة.
- اختبار تصميم ضوابط الرقابة الرئيسية ومدى فعاليتها التشغيلية على تسجيل المطلوب عن التغطية المتبقية والمطلوب عن المطالبات المتكيدة والموجود عن التغطية المتبقية والموجود عن المطالبات المتكيدة.
- اختبار عينة من المطالبات القائمة والتركيز على تلك التي لها الأثر الأكبر على القوائم المالية لتقييم ما إذا تم تقدير المطالبات بالصورة الملائمة.
- إشراك الأخصائيين الإكتواريين العاملين لدينا لمساعدتنا في تقييم ما إذا كانت التقنيات والأساليب الإكتوارية القياسية قد تم استخدامها في تحديد المطلوب عن التغطية المتبقية والمطلوب عن المطالبات المتكيدة والموجود عن التغطية المتبقية والموجود عن المطالبات المتكيدة.
- التحقق من صحة حساب المطلوب عن المطالبات المتكيدة لمجموعات العقود الرئيسية بما في ذلك التطبيق المستقل لعوامل التطوير ونسبة الخسارة النهائية والخصم وتعديل المخاطر.
- قمنا بتقييم كفاءة ومقدرات وموضوعية الخبراء الإكتواريين الخارجيين المكلفين من جانب المجموعة.
- تقييم مدى كفاية إفصاحات المجموعة المتعلقة بمطلوبات وموجودات عقود التأمين في القوائم المالية الموحدة بالرجوع إلى متطلبات المعيار رقم (17).

كما في 31 كانون الأول 2024، بلغت مطلوبات عقود التأمين مبلغ 55 مليون دولار أمريكي كما هو مبين في إيضاح رقم 12 حول هذه القوائم المالية الموحدة.

تم اعتبار هذا البند كأمر تدقيق رئيسي وذلك لأن البند يتضمن ما يلي:

- تقدير التدفقات النقدية للوفاء في التزامات التغطية المتبقية والتدفقات النقدية المستقبلية في المطلوب عن المطالبات المتكيدة.
- تطبيق الخصم على تقديرات التدفقات النقدية المستقبلية لتعكس القيمة الزمنية للنقود والمخاطر المالية.
- تقدير تعديل المخاطر غير المالية ومكون الخسارة ومكون استرداد الخسارة.
- المطلوب عن التغطية المتبقية والموجود عن التغطية المتبقية للعقود التي يتم قياسها بموجب أهلية نهج تخصيص الأقساط.
- متطلبات الإفصاح المعقدة.
- قابلية التحيز من جانب الإدارة والشك حول التقدير عند إصدار الأحكام لتحديد مطلوبات وموجودات عقود التأمين.

ونظراً لأهمية الرصيد كما بنهاية السنة المالية، والمنهجيات الإكتوارية المعقدة، وممارسة الإدارة للأحكام الهامة في عملية تحديد هذه المطلوبات، فقد قررنا أنها تعتبر أمر تدقيق رئيسي.



تقرير مدقق الحسابات المستقل "تتمة"

كيف تناولت عملية التدقيق التي قمنا بها أمر التدقيق الرئيسي

كجزء من إجراءات عملية تدقيقنا، قمنا بما يلي:

- تضمنت إجراءات التدقيق التي قمنا بها الحصول على تقارير مخمنين مستقلين عن المجموعة ومعتمدين لدى هيئة سوق رأس المال الفلسطينية من أجل تقدير قيمة تلك العقارات حيث قمنا بما يلي:
- تقييم المؤهلات العلمية للمخمنين واستقلاليتهم عن المجموعة والمهارات والكفاءات التي يمتلكونها.
- مطابقة المدخلات المستخدمة في عملية التقييم ومقارنتها مع المستندات المعززة.
- التأكد من صحة ومعقولية التقديرات وموافقتها للمعايير المعمول بها لتقييم العقارات.
- تقييم الإفصاحات في القوائم المالية المتعلقة بهذه المسألة ومطابقتها مع متطلبات المعايير الدولية لإعداد التقارير المالية.
- كما قمنا بمقارنة أسعار البيع لمعاملات بيع حدثت خلال السنة والتأكد من عدم وجود انخفاض في القيمة العادلة.

أمر التدقيق الرئيسي

تقييم الاستثمارات العقارية:

- تشتمل الاستثمارات العقارية للمجموعة على أراضي ومباني بقيمة 26 مليون دولار أمريكي كما في 31 كانون الأول 2024 (25 مليون دولار أمريكي كما في 31 كانون الأول 2023) ويتم قياسها بالقيمة العادلة.
- تتضمن عملية تقييم الاستثمارات العقارية للمجموعة قدراً هاماً من الطابع الذاتي والأحكام الشخصية لأسباب تشمل (من بين عوامل أخرى) طبيعة كل بند من بنود العقارات وموقعه أو القيمة البيعية الخاصة بكل عقار.
- تم تقييم الاستثمارات العقارية للمجموعة بالاستعانة بخبراء تقييم مستقلين خارجيين ("خبراء التقييم").
- قمنا باعتبار تقييم الاستثمارات العقارية من أمور التدقيق الهامة نظراً للافتراضات والأحكام الهامة المستخدمة في تقدير القيم العادلة.
- للمزيد من التفاصيل، انظر إيضاح رقم (16).



تقرير مدقق الحسابات المستقل "تتمة"

معلومات أخرى

إن الإدارة مسؤولة عن المعلومات الأخرى. تتكون المعلومات الأخرى من المعلومات الواردة في التقرير السنوي غير القوائم المالية الموحدة للمجموعة وتقرير مدقق الحسابات حولها. إننا نتوقع أن يتم تزويدنا بالتقرير السنوي بتاريخ لاحق لتقريرنا. لا يشمل رأينا حول القوائم المالية الموحدة للمجموعة المعلومات الأخرى وإننا لا نبدي أي نوع من التأكيد أو استنتاج حولها.

فيما يتعلق بتدقيق القوائم المالية الموحدة للمجموعة، فإن مسؤوليتنا هي قراءة المعلومات الأخرى المذكورة أعلاه عندما تصبح متاحة لنا، حيث نقيم فيما إذا كانت المعلومات الأخرى غير متوافقة بشكل جوهري مع القوائم المالية الموحدة للمجموعة أو المعلومات التي تم التوصل إليها من خلال تدقيقنا أو أن المعلومات الأخرى تتضمن أخطاء جوهرية.

مسؤولية الإدارة والقيمين على الحوكمة عن إعداد القوائم المالية الموحدة

إن الإدارة مسؤولة عن إعداد هذه القوائم المالية وعرضها بصورة عادلة وفقاً للمعايير الدولية للتقارير المالية ووفقاً للقوانين المحلية النافذة في فلسطين، وتشمل هذه المسؤولية الاحتفاظ بالرقابة الداخلية التي تجدها الإدارة مناسبة لتمكينا من إعداد وعرض القوائم المالية بصورة عادلة خالية من أخطاء جوهرية سواء كانت ناشئة عن احتيال أو عن خطأ.

عند إعداد القوائم المالية، فإن الإدارة مسؤولة عن تقييم قدرة المجموعة على الاستمرار كمنشأة مستمرة، والإفصاح حيثما كان ذلك مناسباً، عن الأمور المتعلقة بالاستمرارية واعتماد مبدأ الاستمرارية المحاسبي ما لم تكن الإدارة تنوي تصفية المجموعة أو وقف العمليات أو لا يوجد لديها بديل واقعي إلا القيام بذلك.

يعتبر القائمون على الحوكمة مسؤولين عن الإشراف على مسار إعداد التقارير المالية للمجموعة.

مسؤولية مدقق الحسابات حول تدقيق القوائم المالية الموحدة

إن غابتنا تتمثل بالحصول على تأكيد معقول فيما إذا كانت القوائم المالية خالية بصورة عامة من أخطاء جوهرية، سواء كانت ناشئة عن احتيال أو عن خطأ، وإصدار تقرير المدقق الذي يشمل رأينا. إن التأكيد المعقول هو مستوى عالٍ من التأكيد، ولا يضمن أن عملية التدقيق التي تمت وفقاً للمعايير الدولية للتدقيق سوف تكشف دائماً أي خطأ جوهري في حال وجوده. وقد تنشأ الأخطاء عن الاحتيال أو عن الخطأ، وتعتبر جوهرية بشكل فردي أو مجتمعة فيما إذا كان من المتوقع تأثيرها على القرارات الاقتصادية المتخذة من المستخدمين بناءً على هذه القوائم المالية.

كجزء من عملية التدقيق وفقاً لمعايير التدقيق الدولية، فإننا نمارس التقدير المهني ونحافظ على الشك المهني طوال فترة التدقيق، كما نقوم أيضاً:

- بتحديد وتقييم مخاطر الأخطاء الجوهرية في القوائم المالية الموحدة للمجموعة، سواء كانت ناشئة عن احتيال أو عن خطأ، والتصميم والقيام بإجراءات التدقيق بما ينسجم مع تلك المخاطر والحصول على أدلة تدقيق كافية ومناسبة توفر أساساً لرأينا. إن مخاطر عدم اكتشاف خطأ جوهري ناتج عن الاحتيال تفوق تلك الناتجة عن الخطأ، حيث يشمل الاحتيال التواطؤ، التزوير، الحذف المتعمد، سوء التمثيل أو تجاوز نظام الرقابة الداخلي.
- بالاطلاع على نظام الرقابة الداخلي ذات الصلة بالتدقيق من أجل تصميم إجراءات تدقيق مناسبة حسب الظروف، ولكن ليس بغرض إبداء رأي حول فعالية الرقابة الداخلية.

تقرير مدقق الحسابات المستقل "تتمة"

مسؤولية مدقق الحسابات حول تدقيق القوائم المالية الموحدة "تتمة"

- بتقييم ملاءمة السياسات المحاسبية المتبعة ومعقولية التقديرات المحاسبية والإيضاحات المتعلقة بها المعدة من قبل الإدارة.
- باستنتاج مدى ملاءمة استخدام الإدارة لمبدأ الاستمرارية المحاسبي، وبناءً على أدلة التدقيق التي تم الحصول عليها، في حال وجود حالة جوهرية من عدم اليقين متعلقة بأحداث أو ظروف قد تثير شكوكاً جوهرية حول قدرة المجموعة على الاستمرار. وفي حال الاستنتاج بوجود حالة جوهرية من عدم اليقين، يتوجب علينا لفت الانتباه في تقريرنا إلى الإيضاحات ذات الصلة الواردة في القوائم المالية الموحدة للمجموعة أو في حال كانت هذه الإيضاحات غير كافية يتوجب علينا تعديل رأينا. هذا ونعتمد في استنتاجاتنا على أدلة التدقيق التي تم الحصول عليها حتى تاريخ تقريرنا. ومع ذلك، قد تؤدي الأحداث أو الظروف المستقبلية للمجموعة إلى توقف أعمال المجموعة على أساس مبدأ الاستمرارية.
- بتقييم العرض الشامل للقوائم المالية الموحدة للمجموعة وهيكلها والقوائم المتضمنة فيها، بما في ذلك الإيضاحات، وفيما إذا كانت القوائم المالية الموحدة للمجموعة تظهر العمليات والأحداث ذات العلاقة بطريقة تحقق العرض العادل.
- بالحصول على أدلة تدقيق كافية فيما يتعلق بالمعلومات المالية من الشركات التابعة لإبداء الرأي حول القوائم المالية الموحدة، إننا مسؤولون عن التوصية والإشراف والقيام بأعمال التدقيق على صعيد المجموعة ونبقى المسؤولون عن رأينا المهني حول التدقيق في تقريرنا هذا بشكل منفرد.

نقوم بالتواصل مع الإدارة والقائمين على الحوكمة فيما يتعلق على سبيل المثال لا الحصر بنطاق وتوقيت ونتائج التدقيق الهامة، بما في ذلك أي خلل جوهري في نظام الرقابة الداخلي يتبين لنا من خلال تدقيقنا.

كما نقوم بإطلاع الإدارة والقائمين على الحوكمة ببيان يظهر امتثالنا لقواعد السلوك المهني المتعلقة بالاستقلالية، والتواصل معهم بخصوص جميع العلاقات وغيرها من المسائل التي يحتمل الاعتقاد أنها قد تؤثر تأثيراً معقولاً على استقلاليتنا وإجراءات الحماية ذات الصلة متى كان مناسباً.

من الأمور التي تم التواصل بها مع الإدارة والقائمين على الحوكمة، تلك الأمور التي تعتبر الأكثر أهمية بالنسبة لتدقيق القوائم المالية للسنة الحالية، والتي تعد أمور تدقيق رئيسية. نقوم بالإفصاح عن هذه الأمور في تقريرنا حول التدقيق إلا إذا حال القانون أو الأنظمة دون الإفصاح العلني عنها، أو عندما نقرر في حالات نادرة للغاية، أن لا يتم الإفصاح عن أمر معين في تقريرنا في حال ترتب على الإفصاح عنه عواقب سلبية قد تفوق المنفعة العامة المتحققة منه.

متطلبات قانونية وتنظيمية

تحفظ المجموعة بقيود وسجلات حسابية منظمة بصورة أصولية، وهي متفقة مع القوائم المالية الموحدة المرفقة.



إتش إل بي بي إس - رخصة رقم (2023/201)
رام الله - فلسطين

سمير سخار - مدقق حسابات قانوني معتمد
رخصة رقم (2001/109)
29 آذار 2025

مجموعة شركة التأمين الوطنية - المساهمة العامة المحدودة فلسطين

قائمة المركز المالي الموحدة
كما في 31 كانون الأول

2023 معدلة (ايضاح رقم 40) دولار أمريكي	2024 دولار أمريكي	إيضاحات	
			الموجودات
			الموجودات المتداولة
6,343,383	7,074,327	5	التقدي والتقد المعادل
9,748,167	9,016,605	6	ودائع لأجل
528,841	636,190	7	ذمم مبنية، بالصافي
15,518,916	5,183,869	8	موجودات مالية بالقيمة العادلة من خلال الأرباح أو الخسائر
2,950,003	2,513,724	10	موجودات مالية بالكلفة المطفأة- قصيرة الأجل
93,523	106,379	12	موجودات عقود التأمين
23,104,731	30,936,661	13	موجودات عقود إعادة التأمين
1,482,811	1,032,457	14	موجودات أخرى- قصيرة الأجل
59,770,375	56,500,212		مجموع الموجودات المتداولة
			الموجودات غير المتداولة
1,237,774	9,315,753	9	موجودات مالية بالقيمة العادلة من خلال الدخل الشامل الأخر
9,825,055	8,784,639	10	موجودات مالية بالكلفة المطفأة- طويلة الأجل
2,654,811	2,109,246	11	استثمار في شركة حليفة
808,358	670,353	15	حق استخدام الأصول
25,348,700	26,450,669	16	استثمارات عقارية
3,323,680	3,266,775	17	تقد مقيد السحب
291,955	305,822	14	موجودات أخرى- طويلة الأجل
4,495,220	4,196,384	18	ممتلكات ومعدات، بالصافي
3,181,962	3,380,705	19	موجودات ضريبية مؤجلة
51,167,515	58,480,346		مجموع الموجودات غير المتداولة
110,937,890	114,980,558		مجموع الموجودات
			المطلوبات
			المطلوبات المتداولة
629,009	2,213,478	20	ذمم دائنة
51,582,274	55,036,171	12	مطلوبات عقود التأمين
34,731	20,332	13	مطلوبات عقود إعادة التأمين
144,186	152,279	15	التزامات عقود الأيجلر - الجزء قصير الأجل
5,732,915	5,812,028	21	مطلوبات متداولة أخرى
1,774,814	2,305,320	22	مخصص الضرائب
59,897,929	65,539,608		مجموع المطلوبات المتداولة
			المطلوبات غير المتداولة
700,102	577,023	15	التزامات عقود الأيجلر - الجزء طويل الأجل
4,380,616	4,163,563	23	مخصص تعويض نهلية الخدمة
1,977,966	2,120,189	24	مطلوبات ضريبية مؤجلة
7,058,684	6,860,775		مجموع المطلوبات غير المتداولة
66,956,613	72,400,383		مجموع المطلوبات
			حقوق الملكية
17,250,000	18,500,000	1	رأس المال المنفوع
(254,296)	(270,906)		أسهم خزينة
8,625,000	8,796,645	25	احتياطي إيجلري
37,607	(1,289,803)	9	احتياطي التغير في القيمة العادلة
(1,315,489)	(2,035,491)	26	فروقت ترجمة عملات أجنبية
17,974,993	18,879,730		أرباح مدورة
42,317,815	42,580,175		مجموع حقوق الملكية العائد لمساهمي المجموعة
1,663,462	-	27	حقوق جهات غير مسيطرة
43,981,277	42,580,175		مجموع حقوق الملكية
110,937,890	114,980,558		مجموع المطلوبات وحقوق الملكية

تشكل الإيضاحات المرفقة جزءاً لا يتجزأ من هذه القوائم المالية الموحدة ويجب أن تقرأ معها.

السيد بشار حسين

الرئيس التنفيذي

السيد علاء صافي

المدير التنفيذي للشؤون المالية

السيد عزيز عبد الجواد

رئيس مجلس الإدارة



مجموعة شركة التأمين الوطنية - المساهمة العامة المحدودة فلسطين

قائمة الأرباح أو الخسائر الموحدة
للسنة المنتهية في 31 كانون الأول

2023	2024	إيضاحات	
دولار أمريكي	دولار أمريكي		
53,963,897	51,532,209	28	إيرادات عقود التأمين
(60,405,393)	(49,768,869)	28	(مصاريف خدمات عقود التأمين)
(6,441,496)	1,763,340		نتائج أعمال عقود التأمين قبل عقود إعادة التأمين المحتفظ بها
10,057,822	3,304,381	28	صافي نتائج عقود إعادة التأمين المحتفظ بها
3,616,326	5,067,721		صافي نتائج أعمال عقود التأمين وإعادة التأمين
1,260,006	960,853	30	فوائد الموجودات المالية غير المقاسة بالقيمة العادلة من خلال الأرباح أو الخسائر
(1,428,088)	(851,683)	30	صافي (الخسائر) من الموجودات المالية المقاسة بالقيمة العادلة من خلال الأرباح أو الخسائر
-	(840,368)	30	صافي (الخسائر) من استبعاد موجودات مالية مقاسة بالكلفة المطفأة
(769,114)	764,499	31	صافي أرباح (خسائر) انخفاض قيمة الموجودات المالية
(937,196)	33,301		صافي أرباح (خسائر) الاستثمار
(2,645,533)	(1,722,871)	28	(مصاريف) تمويل عقود التأمين الصادرة
919,033	546,594	28	إيرادات تمويل عقود إعادة التأمين المحتفظ بها
(1,726,500)	(1,176,277)		صافي (مصاريف) تمويل التأمين
952,630	3,924,745		صافي نتائج خدمات التأمين والاستثمار
(1,941,190)	(1,590,124)	32	مصاريف تشغيلية أخرى غير موزعة
1,058,683	959,013	16	صافي الأرباح من القيمة العادلة للاستثمارات العجزية
468,357	531,252		إيرادات من أعمال الاستثمارات العجزية
601,713	272,437	11	حصة المجموعة من نتائج أعمال شركات حليفة
138,305	38,974		أرباح بيع ممتلكات ومعدات وأخرى
(366,683)	68,291		أرباح (خسائر) تقييم فروقت عملة
911,815	4,204,588		صافي الربح قبل الضرائب للسنة
(1,502,635)	(1,201,501)	22	مصروف الضرائب
(590,820)	3,003,087		صافي الربح (الخسارة) بعد الضرائب للسنة
			العائد إلى:
(655,459)	3,003,087		مساهمي الشركة الأم
64,639	-		حقوق جهات غير مسيطرة
(590,820)	3,003,087		
(0.035)	0.163	29	الحصة الأساسية والمخفضة للسهم من ربح (خسارة) السنة العائد إلى مساهمي الشركة الأم

تشكل الإيضاحات المرفقة جزءاً لا يتجزأ من هذه القوائم المالية الموحدة ويجب أن تقرأ معها.



مجموعة شركة التأمين الوطنية - المساهمة العامة المحدودة فلسطين

قائمة الدخل الشامل الآخر الموحدة
للسنة المنتهية في 31 كانون الأول

2023	2024	
دولار أمريكي	دولار أمريكي	
(590,820)	3,003,087	صافي الربح (الخسارة) للسنة بعد الضرائب
		بنود الدخل الشامل الآخر:
		بنود لن يتم إعادة تصنيفها إلى قائمة الأرباح أو الخسائر الموحدة في فترات لاحقة:
97,254	(1,327,410)	التغير في القيمة العادلة - موجودات مالية بالقيمة العادلة من خلال الدخل الشامل الآخر
		بنود سيتم إعادة تصنيفها إلى قائمة الأرباح أو الخسائر الموحدة في فترات لاحقة:
(356,037)	(720,002)	فروقات ترجمة عملات أجنبية
(258,783)	(2,047,412)	إجمالي بنود (الخسارة) الشاملة الأخرى للسنة
(849,603)	955,675	إجمالي الربح (الخسارة) الشاملة الأخرى للسنة
		العائد إلى:
(913,604)	955,675	مساهمي الشركة الأم
64,001	-	حقوق جهات غير مسيطرة
(849,603)	955,675	
(0.049)	0.052	الحصة الأساسية والمخفضة للسهم من الربح (الخسارة) الشاملة الأخرى للسنة العائد إلى مساهمي الشركة الأم

تشكل الإيضاحات المرفقة جزءاً لا يتجزأ من هذه القوائم المالية الموحدة ويجب أن تقرأ معها.

مجموعة شركة التأمين الوطنية - المساهمة العامة المحدودة فلسطين

قائمة التغيرات في حقوق الملكية الموحدة
للسنة المنتهية في 31 كانون الأول

	رأس المال المدفوع	أسهم خزينة	احتياطي اجباري	احتياطي التغير في القيمة العادلة	فروقات ترجمة عملات أجنبية	أرباح مدورة	مجموع حقوق الملكية المكونة	حقوق جهات غير مسيطرة	حقوق جهات غير مسيطرة	مجموع حقوق الملكية
2024										
الرصيد كما في 1 كانون الثاني 2024 -	17,250,000	(254,296)	8,625,000	37,607	(1,315,489)	17,974,993	42,317,815	1,663,462	1,663,462	43,981,277
صافي الربح للسنة	-	-	-	-	-	3,003,087	3,003,087	-	-	3,003,087
خسائر (الخسائر) الشاملة الأخرى	-	-	-	(1,327,410)	(720,002)	(2,047,412)	(2,047,412)	-	-	(2,047,412)
إجمالي (الخسائر) الدخل الشامل الأخرى للسنة	-	-	-	(1,327,410)	(720,002)	3,003,087	955,675	-	-	955,675
أسهم مجتنية موزعة على المساهمين (إيضاح رقم 1)	1,250,000	(16,610)	-	-	-	(16,610)	(16,610)	-	-	(16,610)
التغير في أسهم خزينة	-	(16,610)	-	-	-	(171,645)	(171,645)	-	-	(171,645)
المحول إلى الاحتياطيات	-	-	171,645	-	-	(858,896)	(858,896)	-	-	(858,896)
أرباح نقدية موزعة (إيضاح رقم 34)	-	-	-	-	-	182,191	182,191	-	-	182,191
الناتج عن شراء حصص حقوق جهات غير مسيطرة في الشركة التابعة	-	-	-	-	-	-	-	(1,663,462)	(1,663,462)	(1,663,462)
صافي التغير في حقوق جهات غير مسيطرة	-	-	8,796,645	(1,289,803)	(2,035,491)	18,879,730	42,580,175	-	-	42,580,175
الرصيد كما في 31 كانون الأول 2024	18,500,000	(270,906)	8,796,645	(1,289,803)	(2,035,491)	18,879,730	42,580,175	-	-	42,580,175
2023										
الرصيد كما في 1 كانون الثاني 2023	17,250,000	(147,742)	8,490,185	(15,275)	(960,090)	20,706,214	45,323,292	1,893,460	1,893,460	47,216,752
تعديلات سنوات سابقة (إيضاح رقم 40)	-	-	-	-	-	343,039	343,039	-	-	343,039
الرصيد كما في 1 كانون الثاني 2023 - المعدل	17,250,000	(147,742)	8,490,185	(15,275)	(960,090)	21,049,253	45,666,331	1,893,460	1,893,460	47,559,791
صافي (الخسائر) الربح للسنة	-	-	-	-	-	(655,459)	(655,459)	64,639	64,639	(590,820)
خسائر (الخسائر) الشاملة الأخرى	-	-	-	97,254	(355,399)	(258,145)	(258,145)	(638)	(638)	(258,783)
إجمالي (الخسائر) الشاملة الأخرى للسنة	-	-	-	97,254	(355,399)	(655,459)	(913,604)	64,001	64,001	(849,603)
نتائج بيع موجودات مالية من خلال الدخل الشامل الأخرى مباشرة في الأرباح المدورة	-	-	-	(44,372)	-	44,372	(913,604)	-	-	(849,603)
المحول إلى الاحتياطيات	-	-	134,815	-	-	(134,815)	-	-	-	-
التغير في أسهم خزينة	-	(106,554)	-	-	-	(106,554)	(106,554)	-	-	(106,554)
أرباح نقدية موزعة (إيضاح رقم 34)	-	-	-	-	-	(2,328,358)	(2,328,358)	-	-	(2,328,358)
صافي التغير في حقوق جهات غير مسيطرة	-	-	-	-	-	(2,328,358)	(2,328,358)	(293,999)	(293,999)	(2,939,999)
الرصيد كما في 31 كانون الأول 2023 -	17,250,000	(254,296)	8,625,000	37,607	(1,315,489)	17,974,993	42,317,815	1,663,462	1,663,462	43,981,277

تشكل الإيضاحات المرفقة جزءاً لا يتجزأ من هذه القوائم المالية الموحدة ويجب أن تقرأ معها.



مجموعة شركة التأمين الوطنية - المساهمة العامة المحدودة فلسطين

قائمة التدفقات النقدية الموحدة
للسنة المنتهية في 31 كانون الأول

2023 معدلة (إيضاح رقم 40) دولار أمريكي	2024 دولار أمريكي	
911,815	4,204,588	التدفقات النقدية من الأنشطة التشغيلية صافي الربح للسنة قبل الضرائب
596,673	533,432	تعديلات
144,080	147,530	استهلاكات ممتلكات ومعدات
(138,305)	(19,679)	استهلاك حق استخدام أصول
150,000	-	(أرباح) بيع ممتلكات ومعدات
14,129	83,262	تدني ممتلكات ومعدات
-	30,921	إطفاء موجودات مالية بالكلفة المطفأة
1,809,162	842,463	خسائر بيع موجودات مالية بالقيمة العادلة من خلال الأرباح أو الخسائر
-	840,368	التغير في القيمة العادلة للموجودات المالية بالقيمة العادلة من خلال الأرباح أو الخسائر
1,069,686	(547,995)	صافي الخسائر من استبعاد موجودات مالية مقيمة بالكلفة المطفأة
(1,058,683)	(959,013)	التغير في قيمة أدوات مالية مشتقة
(1,641,080)	(960,853)	صافي (أرباح) من القيمة العادلة للاستثمارات العقارية
412,997	439,019	عوائد الاستثمارات
(601,713)	(272,437)	مخصص تعويض نهاية الخدمة
44,365	38,612	حصة المجموعة من نتائج أعمال شركات حليفة
769,114	(764,499)	تكاليف التمويل - مطلوبات الإيجار
235,502	(125,399)	صافي (أرباح) خسائر انخفاض قيمة الموجودات المالية
2,717,742	3,510,320	فروقات عملة
		التدفقات النقدية قبل التغيرات في الأنشطة التشغيلية
		التغير في الموجودات والمطلوبات التشغيلية:
31,921	18,496	النقص في النعم المدينة
88,620	(12,856)	(الزيادة) النقص في موجودات عقود التأمين
(14,748,381)	(7,831,930)	(الزيادة) في موجودات عقود إعادة التأمين
(416,296)	785,739	النقص (الزيادة) في موجودات أخرى
14,216,295	3,453,897	الزيادة في مطلوبات عقود التأمين
8,241	(14,399)	(النقص) الزيادة في مطلوبات عقود إعادة التأمين
(43,422)	1,490,362	الزيادة (النقص) في ندم دائنة
717,085	525,530	الزيادة في مطلوبات متداولة أخرى
2,571,805	1,925,159	صافي التدفقات النقدية الناتجة عن الأنشطة التشغيلية قبل الضرائب وتعويضات نهاية الخدمة المدفوعة
(856,257)	(851,352)	ضرائب مدفوعة
(479,971)	(656,072)	تعويضات نهاية الخدمة المدفوعة
1,235,577	417,735	صافي التدفقات النقدية الناتجة عن الأنشطة التشغيلية
		التدفقات النقدية من الأنشطة الاستثمارية
(3,170,513)	(135,038)	شراء موجودات مالية بالقيمة العادلة من خلال الأرباح أو الخسائر
3,259,086	191,312	بيع موجودات مالية بالقيمة العادلة من خلال الأرباح أو الخسائر
604,768	56,905	النقص في نقد مقيد السحب
(3,139,715)	682,955	النقص (الزيادة) في ودائع لأجل التي تستحق خلال أكثر من ثلاثة أشهر
1,641,080	960,853	عوائد الاستثمارات
194,991	-	بيع موجودات مالية بالقيمة العادلة من خلال الدخل الشامل الأخر
(10,075)	-	(شراء) موجودات مالية بالقيمة العادلة من خلال الدخل الشامل الأخر
(589,244)	-	(شراء) أدوات دين بالقيمة العادلة من خلال الدخل الشامل الأخر
98,000	98,000	أرباح نقدية موزعة من شركات حليفة
(646,621)	(242,669)	(شراء) ممتلكات ومعدات
354,575	27,752	عائد بيع أصول ملموسة ممتلكات ومعدات
(70,151)	(142,956)	(شراء) استثمارات عقارية
-	(4,003,040)	شراء موجودات مالية بالكلفة المطفأة
669,926	4,816,861	بيع واستحقاق موجودات مالية بالكلفة المطفأة
-	397,920	التغير في موجودات مالية بالكلفة المطفأة
(803,893)	2,708,855	صافي التدفقات النقدية الناتجة عن (المستخدمة في) الأنشطة الاستثمارية
		التدفقات النقدية من الأنشطة التمويلية
(293,999)	(1,663,462)	التغير في حقوق جهات غير مسيطرة
-	182,191	الناتج عن شراء حصص حقوق جهات غير مسيطرة في الشركة التابعة
(106,554)	(16,610)	التغير في أسهم خزينة
(178,299)	(161,561)	المدفوع من التزامات الإيجار
(2,278,998)	(764,789)	أرباح نقدية موزعة
(2,857,850)	(2,424,231)	صافي التدفقات النقدية (المستخدمة في) الأنشطة التمويلية
(2,426,166)	702,359	التغير في النقد والنقد المعادل
8,836,977	6,410,811	النقد والنقد المعادل في بداية السنة
6,410,811	7,113,170	النقد والنقد المعادل في نهاية السنة

تشكل الإيضاحات المرفقة جزءاً لا يتجزأ من هذه القوائم المالية الموحدة ويجب أن تقرأ معها.

مجموعة شركة التأمين الوطنية - المساهمة العامة المحدودة
فلسطين

إيضاحات حول القوائم المالية الموحدة
للسنة المالية المنتهية في 31 كانون الأول 2024

1. المجموعة وأنشطتها

- أ. تأسست مجموعة شركة التأمين الوطنية المساهمة العامة المحدودة في عام 1992 كشركة مساهمة عامة وسجلت لدى مراقب الشركات في مدينة رام الله بتاريخ 15 آذار 1992 تحت رقم (562600353) و برأسمال مقداره 3,500,000 دينار أردني موزعة على 3,500,000 سهم بواقع دينار أردني واحد لكل سهم.
- ب. في عام 2008 تم تحويل رأسمال المجموعة من الدينار الأردني إلى الدولار الأمريكي.
- ج. قامت المجموعة خلال الفترة من 2008 وحتى 31 كانون الأول 2023 بزيادة رأسمالها المصرح به والمدفوع على مراحل ليصبح 17,250,000 دولار أمريكي موزعة على 17,250,000 سهم بواقع (1) دولار أمريكي لكل سهم.
- د. بتاريخ 18 نيسان 2024 أقرت الهيئة العامة للشركة باجتماعها المنعقد توزيع أسهم منحة مجانية على المساهمين بمبلغ 1,250,000 دولار أمريكي موزع على 1,250,000 سهم، القيمة الاسمية للسهم دولار أمريكي، ليرتفع رأسمال الشركة المدفوع من 17,250,000 دولار أمريكي إلى 18,500,000 دولار أمريكي موزعة على 18,500,000 سهم بواقع (1) دولار أمريكي لكل سهم.
- هـ. تزاول المجموعة كافة أعمال التأمين في إطار القوانين والأنظمة والتعليمات المتعلقة بأعمال التأمين المعمول بها في فلسطين.
- و. إن المركز الرئيسي للشركة هو في مدينة البيرة، ويحق لها فتح فروع أخرى داخل مناطق السلطة الوطنية الفلسطينية وخارجها.
- ز. تزاول المجموعة نشاطاتها من خلال فروعها ومكاتبها المنتشرة في الضفة الغربية والبالغ عددها (26) فرعاً ومكتباً كما في 31 كانون الأول 2024 مقابل (28) فرعاً ومكتباً كما في 31 كانون الأول 2023 بالإضافة إلى وكلاء بلغ متوسط عددهم (19) وكيلاً كما في 31 كانون الأول 2024 مقابل (18) وكيلاً كما في 31 كانون الأول 2023.
- ح. بلغ عدد موظفي المجموعة (225) موظفاً كما في 31 كانون الأول 2024 مقابل (230) موظفاً كما في 31 كانون الأول 2023.
- ط. تم اعتماد القوائم المالية الموحدة للمجموعة من قبل مجلس الإدارة بتاريخ 25 شباط 2025، على أن يتم عرضها للموافقة عليها من قبل الهيئة العامة في اجتماعها السنوي القادم.
- ي. حصلت المجموعة على عدم ممانعة على نشر القوائم المالية الموحدة من هيئة سوق رأس المال الفلسطينية / الإدارة العامة للتأمين بتاريخ 2025/03/26 بموجب كتابهم رقم هـ. س. ر. ف / ديوان 2025/29023.



مجموعة شركة التأمين الوطنية - المساهمة العامة المحدودة فلسطين

إيضاحات حول القوائم المالية الموحدة
للسنة المالية المنتهية في 31 كانون الأول 2024

2. تطبيق المعايير الدولية للتقارير المالية الجديدة والمعدلة

أ - المعايير الدولية للتقارير المالية الجديدة والمعدلة المطبقة في القوائم المالية

تم اعتماد المعايير الدولية لإعداد التقارير المالية الجديدة والمعدلة التالية، والتي أصبحت سارية المفعول للفترة السنوية التي تبدأ في أو بعد 1 كانون الثاني 2024، في هذه القوائم المالية. لم يترتب على تطبيق هذه المعايير الدولية للتقارير المالية المعدلة أي تأثير جوهري على المبالغ المدرجة للسنوات الحالية والسابقة، ولكن قد تؤثر على المحاسبة للمعاملات أو الترتيبات المستقبلية.

• التعديلات على معيار المحاسبة الدولي رقم (1) "عرض القوائم المالية" - تصنيف المطلوبات كمتداولة وغير متداولة:

توضح هذه التعديلات كيف يؤثر الامتثال للشروط الذي يجب على المجموعة الامتثال لها خلال اثني عشر شهراً بعد فترة التقرير على تصنيف المطلوبات. وتهدف هذه التعديلات أيضاً إلى تحسين المعلومات التي توفرها المجموعة فيما يتعلق بالمطلوبات الخاضعة لهذه الشروط. لم يكن لهذه التعديلات أي تأثير على القوائم المالية للمجموعة.

• التعديلات على المعيار الدولي لإعداد التقارير المالية رقم (16) - التزامات عقود الإيجار في معاملات البيع وإعادة الاستئجار:

تشمل هذه التعديلات متطلبات لمعاملات البيع وإعادة الاستئجار في المعيار الدولي للتقارير المالية رقم (16) لتوضيح طريقة محاسبة المجموعة عن معاملات البيع وإعادة الاستئجار بعد تاريخ المعاملة. معاملات البيع وإعادة الاستئجار التي تعتبر فيها بعض أو جميع مدفوعات عقود إيجار بأنها مدفوعات عقود إيجار متغيرة تعتمد على المؤشر أو السعر الذي من المحتمل جداً أن يتأثر. لم يكن لهذه التعديلات أي تأثير على القوائم المالية للمجموعة.

• التعديلات على معيار المحاسبة الدولي رقم (7) قائمة التدفقات النقدية والمعيار الدولي للتقارير المالية رقم (7) - ترتيبات تمويل الموردين:

تحدد التعديلات متطلبات الإفصاح لتعزيز المتطلبات الحالية، والتي تهدف إلى مساعدة مستخدمي القوائم المالية في فهم آثار ترتيبات تمويل الموردين على مطلوبات المنشأة والتدفقات النقدية والتعرض لمخاطر السيولة. لم يكن لهذه التعديلات أي تأثير على القوائم المالية للمجموعة.

ب- المعايير الدولية للتقارير المالية الجديدة والمعدلة الصادرة وغير سارية المفعول بعد

لم تقم المجموعة بعد بالتطبيق المبكر للمعايير الدولية لإعداد التقارير المالية الجديدة والمعدلة التالية التي تم إصدارها ولم يتم العمل بها بعد. إن الإدارة بصدد إجراء تقييم لتأثير المتطلبات الجديدة.

سارية للفترة السنوية التي تبدأ في أو بعد	المعايير الدولية لإعداد التقارير المالية الجديدة والمعدلة
1 كانون الثاني 2025، مع العلم بأن التطبيق المبكر مسموح.	تعديل على معيار المحاسبة الدولي رقم (21): عدم إمكانية المبادلة بين العملة وعملة أجنبية.
1 كانون الثاني 2027، مع العلم بأن التطبيق المبكر مسموح.	المعيار الدولي لإعداد التقارير المالية رقم (18): العرض والإفصاح في القوائم المالية - يحل محل معيار المحاسبة الدولي رقم (1) عرض القوائم المالية.
1 كانون الثاني 2027، مع العلم بأن التطبيق المبكر مسموح.	المعيار الدولي لإعداد التقارير المالية رقم (19): الشركات التابعة التي لا تخضع للمساءلة العامة.

تتوقع الإدارة اعتماد هذه المعايير والتفسيرات والتعديلات الجديدة في القوائم المالية الموحدة للمجموعة في فترة التطبيق الأولى، والأيترتب على تطبيق هذه المعايير والتفسيرات والتعديلات الجديدة أي تأثير جوهري على القوائم المالية الموحدة للمجموعة في فترة التطبيق الأولى.



مجموعة شركة التأمين الوطنية - المساهمة العامة المحدودة فلسطين

إيضاحات حول القوائم المالية الموحدة
للسنة المالية المنتهية في 31 كانون الأول 2024

3. السياسات المحاسبية الجوهرية

بيان الالتزام

تم إعداد القوائم المالية المرفقة وفقاً للمعايير الدولية لإعداد التقارير المالية ومتطلبات القوانين المحلية.

أسس الإعداد

تم إعداد القوائم المالية وفقاً لمبدأ التكلفة التاريخية، فيما عدا بعض الأدوات المالية والاستثمارات العقارية والممتلكات التي تم قياسها بإعادة التقييم أو بالقيمة العادلة كما هو موضح في السياسات المحاسبية أدناه. إن التكلفة التاريخية بصفة عامة تمثل القيمة العادلة للثمن المحدد المقابل لتبادل الموجودات.

إن القيمة العادلة هي القيمة التي سيتم استلامها لبيع أحد الموجودات، أو دفعها لتحويل أي من المطلوبات ضمن معاملات منتظمة بين المتعاملين بالسوق في تاريخ القياس، بغض النظر عما إذا كان السعر يمكن تحقيقه بطريقة مباشرة أو أكان مقدراً بفضل أسلوب تقييم آخر. وعند تقدير القيمة العادلة لأي من الموجودات أو المطلوبات، تأخذ المجموعة بعين الاعتبار تلك العوامل عند تسعير الموجودات أو المطلوبات إذا أخذ المتعاملين في السوق تلك العوامل بالحسبان عند تسعير الموجودات أو المطلوبات في تاريخ القياس. تم تحديد القيمة العادلة لأغراض القياس و/أو الإفصاح في هذه القوائم المالية على ذلك الأساس، باستثناء معاملات الدفع التي تتشابه مع القيمة العادلة، ولكنها ليست قيمة عادلة، مثل صافي القيمة القابلة للتحقق في المعيار المحاسبي الدولي رقم (2) أو مثل الناتجة عن استخدام المعيار المحاسبي الدولي رقم (36).

إضافةً إلى ذلك، تُصنف قياسات القيمة العادلة، لأغراض إعداد التقارير المالية، إلى المستوى 1 أو 2 أو 3 بناءً على مدى وضوح المدخلات بالنسبة لقياسات القيمة العادلة وأهمية المدخلات بالنسبة لقياسات القيمة العادلة بالكامل، وهي محددة كما يلي:

- **المستوى الأول:** قياسات القيمة العادلة المستقاة من الأسعار المدرجة (غير المعدلة) في الأسواق النشطة للموجودات والمطلوبات المتطابقة في تاريخ القياس.
- **المستوى الثاني:** قياسات القيمة العادلة المستقاة من مدخلات بخلاف الأسعار المدرجة والتي تم إدراجها في المستوى الأول والتي يمكن ملاحظتها للموجودات والمطلوبات إما بطريقة مباشرة أو غير مباشرة.
- **المستوى الثالث:** قياسات القيمة العادلة المستقاة من المدخلات غير الملاحظة للموجودات والمطلوبات.

مجموعة شركة التأمين الوطنية - المساهمة العامة المحدودة
فلسطين

إيضاحات حول القوائم المالية الموحدة
للسنة المالية المنتهية في 31 كانون الأول 2024

3. السياسات المحاسبية الجوهرية "تتمة"

أسس الإعداد "تتمة"

تقوم المجموعة بعرض قائمة المركز المالي الخاصة بها بشكل عام حسب السيولة، وذلك بالتفريق بين الجزء المتداول وغير المتداول اعتماداً على توقعات التحصيل أو السداد خلال 12 شهراً بعد تاريخ قائمة المركز المالي (المتداول) وأكثر من 12 شهراً بعد تاريخ قائمة المركز المالي (غير متداول) حيث تم إظهار ذلك في الإيضاحات.

إن الدولار الأمريكي هو عملة إظهار القوائم المالية.

يوضح الجدول التالي تفاصيل المبالغ المتوقع استردادها أو تسويتها بعد تاريخ 31 كانون الأول 2024 و 2023:

المبالغ المتوقع استردادها أو تسويتها			31 كانون الأول 2024
المجموع	بعد 12 شهراً	خلال 12 شهراً	
			الموجودات
7,074,327	-	7,074,327	النقد والتقد المعادل
9,016,605	-	9,016,605	ودائع لأجل
636,190	-	636,190	ذمم مدينة، بالصافي
5,183,869	-	5,183,869	موجودات مالية بالقيمة العادلة من خلال الأرباح أو الخسائر
9,315,753	9,315,753	-	موجودات مالية بالقيمة العادلة من خلال الدخل الشامل الأخر
11,298,363	8,784,639	2,513,724	موجودات مالية بالكلفة المطفأة
3,266,775	3,266,775	-	نقد مقيد السحب
106,379	-	106,379	موجودات عقود التأمين
30,936,661	-	30,936,661	موجودات عقود إعادة التأمين
1,338,279	305,822	1,032,457	موجودات أخرى
3,380,705	3,380,705	-	موجودات ضريبية مؤجلة
2,109,246	2,109,246	-	استثمار في شركات حليفة
26,450,669	26,450,669	-	استثمارات عقارية
670,353	670,353	-	حق استخدام الأصول
4,196,384	4,196,384	-	ممتلكات ومعدات، بالصافي
114,980,558	58,480,346	56,500,212	مجموع الموجودات
			المطلوبات
2,213,478	-	2,213,478	ذمم دائنة
5,812,028	-	5,812,028	مستحقات ومطلوبات أخرى
2,305,320	-	2,305,320	مخصص الضرائب
55,036,171	16,326,049	38,710,122	مطلوبات عقود التأمين
20,332	(37,915)	58,247	مطلوبات عقود إعادة التأمين
4,163,563	4,163,563	-	مخصص تعويض نهاية الخدمة
729,302	577,023	152,279	التزامات عقود الإيجار
2,120,189	2,120,189	-	مطلوبات ضريبية مؤجلة
72,400,383	23,148,909	49,251,474	مجموع المطلوبات



مجموعة شركة التأمين الوطنية - المساهمة العامة المحدودة
فلسطين

إيضاحات حول القوائم المالية الموحدة
للسنة المالية المنتهية في 31 كانون الأول 2024

3. السياسات المحاسبية الجوهرية "تتمة"

أسس الإعداد "تتمة"

31 كانون الأول 2023

المبالغ المتوقع استردادها أو تسويتها		
المجموع	بعد 12 شهراً	خلال 12 شهراً
6,343,383	-	6,343,383
9,748,167	-	9,748,167
528,841	-	528,841
15,518,916	-	15,518,916
1,237,774	1,237,774	-
12,775,058	9,825,055	2,950,003
3,323,680	3,323,680	-
93,523	(25,317)	118,840
23,104,731	11,705,319	11,399,412
1,774,766	291,955	1,482,811
3,181,962	3,181,962	-
2,654,811	2,654,811	-
25,348,700	25,348,700	-
808,358	808,358	-
4,495,220	4,495,220	-
110,937,890	62,847,517	48,090,373
الموجودات		
النقد والتقد المعادل		
ودائع لأجل		
ذمم مدينة، بالصافي		
موجودات مالية بالقيمة العادلة من خلال الأرباح أو الخسائر		
موجودات مالية بالقيمة العادلة من خلال الدخل الشامل الآخر		
موجودات مالية بالكلفة المطفأة		
نقد مقيد السحب		
موجودات عقود التأمين		
موجودات عقود إعادة التأمين		
موجودات أخرى		
موجودات ضريبية مؤجلة		
استثمار في شركات حليفة		
استثمارات عقارية		
حق استخدام الأصول		
ممتلكات ومعدات، بالصافي		
مجموع الموجودات		
المطلوبات		
ذمم دائنة		
مستحقات ومطلوبات أخرى		
مخصص الضرائب		
مطلوبات عقود التأمين		
مطلوبات عقود إعادة التأمين		
مخصص تعويض نهاية الخدمة		
التزامات عقود الإيجار		
مطلوبات ضريبية مؤجلة		
مجموع المطلوبات		

السياسات المحاسبية لعقود التأمين الصادرة وعقود إعادة التأمين المحتفظ بها
التصنيف

تصدر المجموعة عقود تأمين في سياق العمل المعتاد، وبموجبه تقبل بمخاطر تأمين جوهرية من حاملي وثائق التأمين. كتوجيه عام، تحدد المجموعة ما إذا كان لديها مخاطر تأمين جوهرية عن طريق مقارنة المزايا المستحقة بعد الحدث المؤمن عليه مقابل المزايا المستحقة في حالة عدم وقوع الحدث المؤمن عليه.

تصدر المجموعة منتجات التأمين على المخاطر العامة للأفراد والشركات. تشمل منتجات التأمين على المخاطر العامة المقدمة الممتلكات والحوادث البحرية، والحوادث الشخصية، والتأمين الصحي، والمركبات. توفر هذه المنتجات حماية لموجودات حامل الوثيقة وتعويض الأطراف الأخرى التي عانت من الضرر نتيجة حادث حامل وثيقة التأمين.



مجموعة شركة التأمين الوطنية - المساهمة العامة المحدودة فلسطين

إيضاحات حول القوائم المالية الموحدة
للسنة المالية المنتهية في 31 كانون الأول 2024

3. السياسات المحاسبية الجوهرية "تتمة"

السياسات المحاسبية لعقود التأمين الصادرة وعقود إعادة التأمين المحفوظ بها "تتمة"

فصل العناصر عن عقود التأمين

تقوم المجموعة بتقييم منتجاتها المتعلقة بالتأمين على المخاطر العامة وإعادة التأمين لتحديد ما إذا كانت تحتوي على عناصر مميزة يجب المحاسبة عنها في إطار معايير دولية للتقارير المالية أخرى بدلاً من المعيار الدولي للتقارير المالية رقم (17). ويعد فصل أي عناصر متميزة، تطبق المجموعة المعيار الدولي للتقارير المالية رقم (17) على جميع العناصر المتبقية من عقد التأمين (الرئيسي). وفي الوقت الحالي، لا تتضمن منتجات المجموعة أي عناصر مميزة تتطلب الفصل.

مستوى تجميع عقود التأمين

يتطلب المعيار الدولي للتقارير المالية رقم (17) من المجموعة تحديد مستوى التجميع لتطبيق متطلباته.

يتم تحديد مستوى التجميع بالنسبة للمجموعة أولاً عن طريق تقسيم الأعمال إلى محافظ. وتتألف المحافظ من مجموعات من العقود ذات المخاطر المماثلة التي تدار معاً.

واعتمدت المجموعة على طريقة التطبيق الرجعي المعدل للانتقال إلى المعيار الدولي للتقارير المالية رقم (17) بموجب طريقة توزيع الأقساط. وتنقسم المحافظ بشكل أكبر حسب سنة الإصدار والربحية لأغراض الاعتراف والقياس، ومن ثم، تنقسم محافظ العقود خلال كل سنة من سنوات الإصدار إلى ثلاث مجموعات، على النحو التالي:

1. عقود محققة للخسائر عند الاعتراف الأولي.
2. عقود، عند الاعتراف الأولي، لا تنطوي على احتمالية جوهرية بأن تصبح محققة للخسائر في وقت لاحق؛
3. أي عقود متبقية في المحفظة.

يتم تقييم ربحية مجموعات العقود من خلال نماذج التقييم الإكتواري التي تأخذ في الاعتبار الأعمال التجارية القائمة والجديدة. وتفترض المجموعة أنه لا توجد عقود محققة للخسائر في المحفظة عند الاعتراف الأولي ما لم تبين الوقائع والظروف خلاف ذلك. وبالنسبة للعقود غير المحققة للخسائر، تقدر المجموعة، عند الاعتراف المبدئي، أنه لا توجد إمكانية كبيرة لأن تصبح محققة للخسائر في وقت لاحق من خلال تقييم احتمال حدوث تغييرات في الوقائع والظروف ذات الصلة. وتنتظر المجموعة في الوقائع والظروف لتحديد ما إذا كانت مجموعة من العقود محققة للخسائر على أساس ما يلي:

- معلومات التسعير
- المعلومات التاريخية
- نتائج عقود مماثلة اعترفت بها
- العوامل البيئية، مثل التغيير في الخبرة بالسوق أو الأنظمة

مجموعة شركة التأمين الوطنية - المساهمة العامة المحدودة فلسطين

إيضاحات حول القوائم المالية الموحدة
للسنة المالية المنتهية في 31 كانون الأول 2024

3. السياسات المحاسبية الجوهرية "تتمة"

السياسات المحاسبية لعقود التأمين الصادرة وعقود إعادة التأمين المحتفظ بها "تتمة"

الاعتراف

تعترف المجموعة بمجموعات عقود التأمين التي تصدرها في التواريخ التالية، أيهم أقرب:

- بداية فترة تغطية مجموعة العقود.
- تاريخ استحقاق الدفعة الأولى من حامل وثيقة التأمين في المجموعة أو تاريخ استلام الدفعة الأولى إذا لم يكن هناك تاريخ استحقاق.
- بالنسبة لمجموعة العقود المحققة للخسائر، إذا كانت الحقائق والظروف تشير إلى أن المجموعة محققة للخسائر.

تعترف المجموعة بمجموعة عقود إعادة التأمين التي أبرمتها في أي من التاريخين أيهما أقرب:

- بداية فترة تغطية مجموعة عقود إعادة التأمين المحتفظ بها، ومع ذلك، تؤخر المجموعة الاعتراف بمجموعة عقود إعادة التأمين المحتفظ بها والتي توفر تغطية متناسبة حتى تاريخ الاعتراف مبدئياً بأي عقد تأمين أساسي، إذا كان ذلك التاريخ متأخراً عن بداية فترة تغطية مجموعة عقود إعادة التأمين المحتفظ بها،
- التاريخ الذي تعترف فيه المجموعة بمجموعة عقود محققة للخسائر من عقود التأمين الأساسية إذا أبرمت المجموعة عقد إعادة التأمين ذي الصلة المبرم في إطار مجموعة عقود إعادة التأمين المبرمة في ذلك التاريخ أو قبله.

حدود العقد

تدرج المجموعة في قياس مجموعة عقود التأمين جميع التدفقات النقدية المستقبلية داخل حدود كل عقد في المجموعة. وتندرج التدفقات النقدية ضمن حدود عقد التأمين إذا كانت ناشئة عن حقوق ومطلوبات جوهرية قائمة خلال فترة المعلومات المالية التي يمكن للمجموعة فيها أن تقوم بإجبار حامل وثيقة التأمين على دفع أقساط التأمين، أو عندما يقع على عاتق المجموعة التزام جوهرى بتزويد حامل وثيقة التأمين بخدمات عقود التأمين. ينتهي الالتزام الجوهرى بتقديم خدمات عقود التأمين عندما:

- تتمتع المجموعة بالقدرة العملية على إعادة تقييم المخاطر التي يتعرض لها حامل وثيقة التأمين، ويمكنه نتيجة لذلك تحديد سعر أو مستوى من المزايا يعكس بشكل تام تلك المخاطر.

أو أن يتم استيفاء كلا المعيارين التاليين:

- أن يكون لدى المجموعة القدرة العملية على إعادة تقييم مخاطر محفظة عقود التأمين التي تحتوي على العقد، وبالتالي يمكنه تحديد سعر أو مستوى للمزايا يعكس بشكل تام مخاطر تلك المحفظة.

- ألا يأخذ تسعير أقساط التأمين حتى تاريخ إعادة تقييم المخاطر في الاعتبار المخاطر المتعلقة بالفترات التي تلي تاريخ إعادة التقييم.

لا يتم الاعتراف بمطلوبات أو موجودات تتعلق بأقساط أو تعويضات متوقعة خارج حدود عقد التأمين، وتتعلق هذه المبالغ بعقود التأمين المستقبلية.

3. السياسات المحاسبية الجوهرية "تتمة"

السياسات المحاسبية لعقود التأمين الصادرة وعقود إعادة التأمين المحتفظ بها "تتمة" تصنيف وملخص عقود تأمين تنقل مخاطر التأمين

عقود التأمين هي العقود التي من خلالها تتحمل شركة التأمين مخاطر تأمين كبيرة من حامل وثيقة التأمين من خلال الموافقة على تعويض حامل وثيقة التأمين في حال تحقق حادث مستقبلي غير مؤكد يؤثر سلباً عليه. ومن أجل تقييم فيما إذا كانت عقود التأمين تنقل الحقوق والالتزامات الحقيقية للتأمين (أي أنها تنقل مخاطر تأمين كبيرة)، فإن المجموعة تأخذ بعين الاعتبار ما إذا كانت تستخدم أسعار التأمين التي تعكس التوقعات الضمنية للطرف المؤمن له (أي إذا كانت أسعار التأمين تتأثر بمدى احتمال تعرض المجموعة لخسارة على أساس الحوادث المؤمن عليها الحالية)، وما إذا كانت مخاطر التأمين قابلة للقياس.

تم تقديم الخدمات التأمينية من عقود التأمين إلى الالتزام المتعلق بالمطالبات المتكبدة Liability for Incurred Claims ("LIC") والالتزام المتعلق بالتغطية التأمينية المتبقية ("LRC") Liability for Remaining Coverage.

تتضمن تغطية عقود التأمين الأخرى إذا كانت عبر المنفعة المتعلقة بالحياة، مثل منتجات التأمين عبر المنفعة بالصحة: التأمين الصحي، والسيارات والمسؤولية المدنية، والهندسي والزراعي والتأمينات المتعلقة الأخرى، والنقل البري والبحري والجوي والمالي. ويوجد هناك مطالبات محلية متعلقة بمنتجات تأمين أخرى، وعقود تأمين وتعويض عن الأضرار الأخرى التي قد تنشأ في حال وجود مطالبة لحامل وثيقة التأمين. لا تصدر المجموعة أي عقود تأمين مشاركة لمخاطر.

تقدم المجموعة تغطية تأمينية ضمن مجموعة التأمين المتعلقة بالتعرض للمخاطر. حيث عند إعادة تصنيف عقود التأمين لمخاطر كبيرة، إذا كان هناك بشكل كبير في جميع مخاطر التأمين المتبعة عبر الجزء أو العمود ضمن عقود التأمين الأساسية، حتى إن لم يتم دمج شركاء إعادة التأمين لاحتمال تعرض لخسارة كبيرة، لا تحتوي أي من عقود التأمين الصادرة عن المجموعة على منشآت مضمنة، أو أي سلع وخدمات أخرى.

القياس

يكون نموذج القياس العام، من الدفع بالالتزامات ومن الالتزامات ومن ضمن الخدمة المقدمة. هذا هو النموذج الافتراضي بموجب المعيار الدولي لعقود التأمين رقم (17). تعتبر عقود التأمين قابلة لأن يتم تطبيق نموذج توزيع أقساط التأمين Premium Allocation Approach (PAA)، وهو نموذج قياس مبسط مسموح به إذا عقد في بداية التأسيس.

- تتوقع المنشأة بشكل معقول أن استخدام هذا النموذج من القياس سينتج عنه قياس الالتزام المتعلق بالتغطية المتبقية للمجموعة لا يختلف جوهرياً عن ذلك الذي سيتم إنتاجه بتطبيق متطلبات نموذج القياس العام أو
- فترة التغطية لكل عقد في المجموعة (بما في ذلك خدمات عقود التأمين الناشئة عن جميع الأقساط ضمن حدود العقد المحددة في ذلك التاريخ) هي سنة واحدة أو أقل.

مجموعة شركة التأمين الوطنية - المساهمة العامة المحدودة فلسطين

إيضاحات حول القوائم المالية الموحدة
للسنة المالية المنتهية في 31 كانون الأول 2024

3. السياسات المحاسبية الجوهرية "تتمة"

السياسات المحاسبية لعقود التأمين الصادرة و عقود إعادة التأمين المحتفظ بها "تتمة"

التدفقات النقدية لحيازة عقود التأمين

تنشأ التدفقات النقدية لحيازة عقود التأمين من تكاليف بيع مجموعة عقود التأمين (الصادرة أو المتوقع إصدارها) المرتبطة مباشرة بمحظة عقود التأمين التي تنتمي إليها المجموعة والاكنتاب بها والشروع في تنفيذها. حيث يجب تأجيل جميع تكاليف الحيازة. وتستعين المجموعة بطريقة منهجية ومنطقية لتوزيع النفقات الخاصة بمجموعة من العقود تتمثل في التدفقات النقدية لحيازة عقود التأمين المرتبطة مباشرة بمجموعة من عقود التأمين والمقدمة إلى ما يلي:

- المجموعة ذاتها.
- المجموعات التي تتضمن عقود التأمين المتوقع أن تنشأ من تجديد عقود التأمين المصنفة ضمن هذه المجموعة.

عندما يتم سداد التدفقات النقدية لحيازة عقود التأمين أو تكديدها قبل الاعتراف بمجموعة عقود التأمين في قائمة المركز المالي، يتم الاعتراف بأصل منفصل للتدفقات النقدية لحيازة التأمين لكل مجموعة ذات صلة.

إذا تم الاعتراف بخسارة انخفاض في القيمة، يتم تعديل القيمة الدفترية للأصل ويتم الاعتراف بخسارة انخفاض القيمة في قائمة الأرباح أو الخسائر.

تعترف المجموعة برد بعض أو كافة خسائر انخفاض القيمة المعترف بها سابقاً ضمن الأرباح أو الخسائر كما تقوم بزيادة القيمة الدفترية للأصل، وذلك إلى الحد الذي تنتفي فيه ظروف انخفاض القيمة أو في حال تحسنها.

إيرادات التأمين

تمثل إيرادات التأمين للفترة المحددة مبلغ عائدات أقساط التأمين المتوقعة والموزعة على الفترة (باستثناء أي عنصر استثماري). تخصص المجموعة عائدات الأقساط المتوقعة لكل فترة من خدمات عقود التأمين على أساس الفترة الزمنية.

ومع ذلك، إذا كان النمط المتوقع للإفراج عن المخاطر خلال فترة التأمين يختلف اختلافاً جوهرياً بمرور الوقت فحينها يتم إجراء توزيع على أساس التوقيت المتوقع لمصروفات خدمة التأمين المتكبدة. تقوم المجموعة بتغيير أساس التوزيع وفق الطريقتين المحددتين أعلاه، حسب الضرورة، وإذا تغيرت الحقائق والظروف، يتم احتساب التغيير بأثر مستقبلي كتغيير في التقدير المحاسبي. وبالنسبة للفترة المعروضة، يتم الاعتراف بجميع الإيرادات بمرور الوقت.

إيرادات ومصروفات تمويل التأمين

تتألف إيرادات أو مصروفات تمويل التأمين من التغيير في القيمة الدفترية لمجموعة عقود التأمين والذي ينشأ مما يلي:

- تأثير القيمة الزمنية للنقود والتغيرات في القيمة الزمنية للنقود.
- تأثير المخاطر المالية والتغيرات في المخاطر المالية.



مجموعة شركة التأمين الوطنية - المساهمة العامة المحدودة فلسطين

إيضاحات حول القوائم المالية الموحدة للسنة المالية المنتهية في 31 كانون الأول 2024

3. السياسات المحاسبية الجوهرية "تتمة"

أسس توحيد القوائم المالية

تأخذ المجموعة بعين الاعتبار كافة الحقائق والظروف ذات الصلة عند تقييم ما إذا كان للمجموعة حقوق التصويت في المنشأة المستثمر بها أم لا بشكل كافٍ لمنحها السيطرة. تشمل تلك الحقائق والظروف ما يلي:

- حجم حقوق التصويت التي تمتلكها المجموعة بالنسبة لحجم ومدى ملكية حاملي حقوق التصويت الآخرين،
- حقوق التصويت المحتملة التي تمتلكها المجموعة وحاملي حقوق التصويت الآخرين والأطراف الأخرى،
- الحقوق الناشئة من الترتيبات التعاقدية الأخرى، و
- أية حقائق وظروف إضافية قد تشير إلى أن المجموعة لديها، أو ليست لديها، القدرة الحالية على توجيه الأنشطة ذات الصلة وقت الحاجة لاتخاذ قرارات، بما في ذلك كيفية التصويت في اجتماعات المساهمين السابقة.

تبدأ عملية توحيد الشركة التابعة عندما تتمكن المجموعة من السيطرة على الشركة التابعة، بينما تتوقف تلك العملية عندما تفقد المجموعة السيطرة على الشركة التابعة. وعلى وجه الخصوص، يتم تضمين إيرادات ومصاريف الشركة التابعة المستحوذ عليها أو المستتعدة خلال السنة في قائمة الأرباح أو الخسائر الموحدة من تاريخ حصول المجموعة على حق السيطرة حتى التاريخ الذي تنقطع فيه سيطرة المجموعة على الشركة التابعة.

إن الربح أو الخسارة وكل عنصر من عناصر الدخل موزعة على مالكي المجموعة والجهات غير المسيطرة. إجمالي الدخل للشركة التابعة موزع على مالكي المجموعة والجهات غير المسيطرة، حتى لو أدى ذلك إلى حدوث عجز في أرصدة الجهات غير المسيطرة. حيثما لزم الأمر، يتم إجراء تعديلات على القوائم المالية للشركة التابعة لكي تتلاءم سياساتها المحاسبية مع تلك المستخدمة من قبل المجموعة.

يتم استبعاد جميع المعاملات بما في ذلك الموجودات والمطلوبات وحقوق الملكية والأرباح والمصاريف والتدفقات النقدية الناتجة عن المعاملات الداخلية بين المجموعة والشركة التابعة لها عند التوحيد.

فيما يلي تفاصيل الشركة التابعة كما في 31 كانون الأول 2024:

اسم الشركة	رقم السجل	نسبة الملكية	رأس المال المصرح به	رأس المال المدفوع	النشاط الرئيسي
------------	-----------	--------------	---------------------	-------------------	----------------

شركة أبراج الوطنية *	565002714	100%	11,000,000	11,000,000	الاستثمارات العقارية والتجارة
----------------------	-----------	------	------------	------------	-------------------------------

* بتاريخ 18 نيسان 2024، وافقت الهيئة العامة لشركة أبراج الوطنية على تحويل الشكل القانوني للشركة من شركة مساهمة عامة محدودة إلى شركة مساهمة خصوصية، وذلك بالاستناد إلى أحكام قانون الشركات وتعليمات تحول الشكل القانوني للشركات المساهمة العامة المدرجة في السوق المالي رقم (3) لسنة 2023 الصادرة عن هيئة سوق رأس المال الفلسطينية.

بالإضافة إلى ذلك، صادقت الهيئة العامة لشركة أبراج الوطنية على إلزام صغار المساهمين ببيع أسهمهم لشركة التأمين الوطنية عملاً بأحكام المادة رقم (227) من قانون الشركات رقم (42) لسنة 2021.

فيما يلي ملخص قائمة المركز المالي للشركة التابعة كما في 31 كانون الأول 2024 و 2023:

	2024	2023	
	دولار أمريكي	دولار أمريكي	
مجموع الموجودات	30,219,506	28,830,849	
مجموع المطلوبات	(2,765,591)	(2,675,494)	
مجموع حقوق الملكية	(27,453,915)	(26,155,355)	

مجموعة شركة التأمين الوطنية - المساهمة العامة المحدودة
فلسطين

إيضاحات حول القوائم المالية الموحدة
للسنة المالية المنتهية في 31 كانون الأول 2024

3. السياسات المحاسبية الجوهرية "تتمة"

أسس توحيد القوائم المالية "تتمة"

فيما يلي ملخص قائمة الأرباح أو الخسائر والدخل الشامل الآخر للشركة التابعة للسنة المنتهية في 31 كانون الأول 2023 و 2024:

2023	2024	
دولار أمريكي	دولار أمريكي	
1,435,901	1,532,895	إجمالي الربح التشغيلي
(243,980)	(30,599)	إيرادات ومصاريف أخرى
(175,571)	(195,556)	ضريبة دخل على الأرباح
1,016,350	1,306,740	الربح للسنة
(10,036)	(8,201)	بنود الدخل الشامل الآخر - فروقات ترجمة عملات أجنبية
1,006,314	1,298,539	إجمالي الدخل الشامل الآخر للسنة

السياسات المحاسبية المطبقة في تجهيز القوائم المالية الموحدة

اندماج الأعمال

تتم محاسبة تملك الأعمال التجارية باستخدام طريقة الشراء. ويتم قياس البديل المنقول ضمن اندماج الأعمال بالقيمة العادلة، والتي يتم حسابها على أنها مجموع القيم العادلة للموجودات التي تنقلها الشركة بتاريخ التملك، والمطلوبات التي تتحملها الشركة إلى مالكي المنشأة المشتراة السابقين بالإضافة إلى حصص حقوق الملكية التي أصدرتها الشركة في مقابل السيطرة على المنشأة المشتراة. يتم الاعتراف بالتكاليف المتعلقة بعمليات التملك في الربح أو الخسارة عند تكبدها.

في تاريخ التملك، يتم الاعتراف بالموجودات المستلمة القابلة للتحديد والمطلوبات المضمونة بقيمتها العادلة.

يتم قياس الشهرة بتحديد الزيادة في البديل المنقول، ومقدار أي ملكية غير مسيطرة في المنشأة المشتراة، والقيمة العادلة لحصة حقوق الملكية للشركة المشتراة التي كانت تحتفظ بها سابقاً في المنشأة المشتراة (إن وجدت) على صافي مبالغ الموجودات المستلمة القابلة للتحديد والمطلوبات المضمونة بتاريخ التملك. في حال، بعد إعادة التقييم، تجاوز صافي مبالغ الموجودات المستلمة القابلة للتحديد والمطلوبات المضمونة بتاريخ التملك مجموع البديل المنقول ومبالغ أي ملكية غير مسيطرة في المنشأة المشتراة والقيمة العادلة لحصة حقوق الملكية للشركة المشتراة التي كانت تحتفظ بها سابقاً في المنشأة المشتراة (إن وجدت)، يتم الاعتراف بالزيادة مباشرة في قائمة الأرباح أو الخسائر كربح شراء بسعر منخفض.

إن الملكية غير المسيطرة والتي هي حصة ملكية حالية وتخول مالكيها إلى حصة تناسبية من صافي موجودات المنشأة في حالة التصفية يمكن قياسها بشكل أولي إما بالقيمة العادلة أو بالحصة التناسبية للملكية غير المسيطرة من المبالغ المعترف بها لصافي الموجودات القابلة للتحديد في المنشأة المشتراة. يتم اختيار أساس القياس على أساس المعاملة تلو المعاملة. يتم قياس الأنواع الأخرى من الملكية غير المسيطرة بالقيمة العادلة أو على أساس المعايير المحددة في معيار دولي آخر للتقارير المالية، عندما يكون ذلك مناسباً.

مجموعة شركة التأمين الوطنية - المساهمة العامة المحدودة فلسطين

إيضاحات حول القوائم المالية الموحدة
للسنة المالية المنتهية في 31 كانون الأول 2024

3. السياسات المحاسبية الجوهرية "تتمة"

السياسات المحاسبية المطبقة في تجهيز القوائم المالية الموحدة "تتمة"

اندماج الأعمال "تتمة"

عندما يشتمل البديل المنقول بواسطة المجموعة في اندماج الأعمال على موجودات أو مطلوبات ناتجة عن ترتيب بدل محتمل، يتم قياس البديل المحتمل بالقيمة العادلة في تاريخ تملكه ويتم إدراجه كجزء من البديل المنقول في اندماج الأعمال. يتم تعديل التغييرات في القيمة العادلة للبديل المحتمل والتي يمكن اعتبارها تعديلات فترة القياس بأثر رجعي، مع عمل تعديلات مقابلة على الشهرة. إن تعديلات فترة القياس هي التعديلات التي تنشأ عن معلومات إضافية يتم الحصول عليها خلال فترة القياس (والتي لا يمكن أن تتجاوز سنة واحدة اعتباراً من تاريخ التملك) حول الوقائع والظروف السائدة بتاريخ التملك.

إن المحاسبة اللاحقة للتغييرات في القيمة العادلة للبديل المحتمل والتي لا يمكن اعتبارها تعديلات فترة القياس تعتمد على كيفية تصنيف البديل المحتمل. لا تتم إعادة قياس البديل المحتمل والمصنف كحقوق ملكية في تواريخ تقارير لاحقة، ويتم حساب التسوية اللاحقة له ضمن حقوق الملكية. يتم إعادة قياس البديل المحتمل والمصنف على أنه أحد الموجودات أو المطلوبات في تواريخ تقارير لاحقة وفقاً للمعيار الدولي لإعداد التقارير المالية رقم (9) أو معيار المحاسبة الدولي رقم (37) المخصصات، المطلوبات المحتملة والموجودات المحتملة، حسبما يكون ملائماً، مع الاعتراف بالربح أو الخسارة المقابلة في قائمة الأرباح أو الخسائر.

في حال تمت عملية اندماج الأعمال على مراحل، يعاد قياس مصالح الشركة السابقة في المنشأة المستحوذ عليها لقيمتها العادلة كما في تاريخ الاستحواذ (أي بتاريخ انتقال السيطرة على المنشأة المستحوذ عليها إلى الشركة)، ويتم الاعتراف بالأرباح والخسائر، إن وجدت، في قائمة الأرباح أو الخسائر. يتم إعادة تصنيف المبالغ الناشئة عن المصالح في المنشأة المستحوذ عليها.

المعاملات بالعملة الأجنبية

تتعامل المجموعة بشكل أساسي بالدولار الأمريكي، عند إعداد القوائم المالية لكل منشأة على حدة، يتم تسجيل المعاملات التي تتم بالعملة الأجنبية بخلاف العملة المستخدمة في المنشأة على أساس أسعار الصرف السائدة بتاريخ تلك المعاملات.

بتاريخ القوائم المالية، يتم تحويل أرصدة الموجودات المالية والمطلوبات المالية بأسعار العملات الأجنبية الواسطة السائدة بذلك التاريخ إلى الدولار الأمريكي.

يتم تحويل الموجودات والمطلوبات غير المالية بالعملة الأجنبية والتي تظهر بقيمتها العادلة إلى الدولار الأمريكي على أساس أسعار الصرف السائدة عند تاريخ تحديد القيمة العادلة لها.

يتم إدراج فروقات أسعار الصرف الناتجة عن تحويل العملات الأجنبية إلى الشيقل الجديد ضمن قائمة الأرباح أو الخسائر، فيما عدا:

- فروقات العملة المتعلقة بموجودات قيد الإنشاء لمنافع استخدام مستقبلية، والمدرجة ضمن تكلفة هذه الموجودات كتعديلات فروقات أسعار العائد نتيجة الاقتراض بعملة أجنبية.

- فروقات العملة الناتجة عن الدخول في معاملات بهدف التحوط من بعض مخاطر العملات الأجنبية، وكذلك

- فروقات العملة الناتجة عن بنود مالية مدبنة أو دائنة ناتجة عن عمليات أجنبية والتي ليس من المحتمل ولا يوجد تخطيط لسداها والتي يتم الاعتراف بها ضمن قائمة الأرباح أو الخسائر.

مجموعة شركة التأمين الوطنية - المساهمة العامة المحدودة
فلسطين

إيضاحات حول القوائم المالية الموحدة
للسنة المالية المنتهية في 31 كانون الأول 2024

3. السياسات المحاسبية الجوهرية "تتمة"

المعاملات بالعملة الأجنبية "تتمة"

إن أسعار الصرف مقابل الدولار الأمريكي كما في تاريخ القوائم المالية كانت كما يلي:

31 كانون الأول 2023 دولار أمريكي	31 كانون الأول 2024 دولار أمريكي	
0.28	0.27	الشيقل الإسرائيلي
1.41	1.41	الدينار الأردني
1.10	1.04	اليورو
1.19	1.10	الفرنك السويسري
0.14	0.14	يوان الصيني
0.27	0.27	الريال السعودي
0.27	0.27	الريال قطري
0.27	0.27	الدرهم الإماراتي
0.03	0.02	الجنيه المصري

تحقق الإيرادات وتسجيل المصاريف

إيرادات التأمين

تمثل إيرادات التأمين للفترة المحددة مبلغ عائدات أقساط التأمين المتوقعة والموزعة على الفترة (باستثناء أي عنصر استثنائي). تخصص المجموعة عائدات الأقساط المتوقعة لكل فترة من خدمات عقود التأمين على أساس الفترة الزمنية.

ومع ذلك، إذا كان النمط المتوقع للإفراج عن المخاطر خلال فترة التأمين يختلف اختلافاً جوهرياً بمرور الوقت فحينها يتم إجراء توزيع على أساس التوقيت المتوقع لمصروفات خدمة التأمين المتكبدة. تقوم المجموعة بتغيير أساس التوزيع وفق الطريقتين المحددتين أعلاه، حسب الضرورة، وإذا تغيرت الحقائق والظروف، يتم احتساب التغيير بأثر مستقبلي كتغير في التقدير المحاسبي. وبالنسبة للفترة المعروضة، يتم الاعتراف بجميع الإيرادات بمرور الوقت.

تكاليف اقتناء بوالص التأمين

تمثل تكاليف الاقتناء التكاليف التي تتكبدها المجموعة مقابل بيع أو اكتتاب أو بدء عقود تأمين جديدة، ويتم قيد تكاليف الاقتناء في قائمة المركز المالي الموحدة كجزء من احتياطي التغطية المتبقية.

العمولات والتكاليف الأخرى

يتم قيد كافة العمولات والتكاليف الأخرى للحصول على بوالص التأمين الجديدة أو المجددة في قائمة المركز المالي الموحدة كجزء من احتياطي التغطية المتبقية، ويتم الاعتراف بالمصاريف الأخرى وفقاً لمبدأ الاستحقاق.

إيرادات العمولات

يتم الاعتراف بإيرادات العمولات عند إصدار وثيقة إعادة التأمين بناءً على شروط ونسب مئوية متفق عليها مع شركات إعادة التأمين.

إيرادات الفوائد

يتم قيد فوائد الودائع لأجل وفقاً لمبدأ الاستحقاق على أساس الفترات الزمنية المستحقة والمبالغ الأصلية ومعدل الفائدة المكتسب.

مصاريف الفوائد والعمولات البنكية

يتم تسجيل الفوائد والعمولات البنكية للقروض وحسابات الجاري المدين ضمن المصاريف التمويلية في قائمة الأرباح أو الخسائر ووفقاً لمبدأ الاستحقاق.

توزيعات أرباح الأسهم

يتم الاعتراف بتوزيعات أرباح الأسهم عندما ينشأ حق للمساهمين باستلام دفعات عن توزيعات الأرباح وذلك عند إقرارها من الهيئة العامة لمساهمي الشركات المستثمر بها.

مجموعة شركة التأمين الوطنية - المساهمة العامة المحدودة فلسطين

إيضاحات حول القوائم المالية الموحدة
للسنة المالية المنتهية في 31 كانون الأول 2024

3. السياسات المحاسبية الجوهرية "تتمة"

عقود إعادة التأمين المبرمة

يتم تصنيف العقود المبرمة مع شركات إعادة التأمين والتي يتم بموجبها تعويض المجموعة عن الخسائر الناجمة عن واحد أو أكثر من عقود التأمين المصدرة من قبل المجموعة والمتفقة مع متطلبات التصنيف لعقود التأمين كعقود إعادة تأمين. تظهر العقود المبرمة والتي تدخل بها المجموعة مع أطراف تأمين أخرى ضمن عقود التأمين. يتم اعتبار المنافع الناتجة عن دخول المجموعة في عقود إعادة تأمين مبرمة كموجودات عقود إعادة تأمين. تقوم المجموعة بتقييم موجودات عقود إعادة التأمين بشكل دوري. في حال وجود مؤشر عن خسائر في موجودات عقود إعادة التأمين تقوم المجموعة بتخفيض القيمة الدفترية لموجودات عقود إعادة التأمين إلى القيمة القابلة للتحويل ويتم إدراج خسائر التدني الناجمة ضمن قائمة الأرباح أو الخسائر. يتم قياس المبالغ المطلوبة من أو إلى معيدي التأمين بشكل مستمر، بالقيمة المتعلقة بعقود إعادة التأمين وحسب شروط كل عقد من تلك العقود على حدة. تتمثل المبالغ المستحقة لمعيدي التأمين بشكل أساسي في الأقساط المستحقة عن عقود إعادة التأمين ويتم الاعتراف بها كمصروف عند استحقاقها.

تقوم المجموعة أيضاً بقبول مخاطر إعادة التأمين أثناء سير الأعمال العادية لعقود التأمين حسب الحالة عندما ينطبق ذلك. يتم تثبيت الأقساط والمطالبات عن إعادة التأمين المقبولة كإيرادات أو مصروفات بنفس الطريقة عند اعتبار إعادة التأمين كأعمال مباشرة مع الأخذ في الاعتبار تصنيف منتج أعمال إعادة التأمين. إن مطلوبات عقود إعادة التأمين تمثل الأرصدة المستحقة لشركات إعادة التأمين. يتم تقدير المبالغ المستحقة الدفع بطريقة تتماثل مع عقود إعادة التأمين المرتبطة بها.

يتم استبعاد موجودات ومطلوبات عقود إعادة التأمين عند إلغاء أو انتهاء مدة سريان الحقوق التعاقدية أو عند تحويل العقد إلى طرف آخر.

مطلوبات عقود التأمين

احتياطي المطالبات المتكبدة (الادعاءات الموقوفة)
تتكون المطالبات من المبالغ المستحقة الدفع لحملة وثائق التأمين والأطراف الأخرى ومصاريف تعديل الخسائر ذات الصلة، بعد خصم مبالغ الحطام والمبالغ المستردة الأخرى ويتم تحميلها على قائمة الأرباح أو الخسائر عند تكبدها. يشتمل إجمالي المطالبات تحت التسوية على إجمالي التكلفة التقديرية للمطالبات المتكبدة ولكن لم يتم تسويتها في نهاية فترة التقرير.

يتم تكوين مخصصات المطالبات المبلغ عنها والتي لم يتم دفعها كما في نهاية فترة التقرير على أساس تقديرات الحالات الفردية. تستند تقديرات الحالة إلى المبالغ المقدرة للخسائر الفردية وحيث لم يتم إجراء تقييمات الخسائر، يتم وضع التقديرات في ضوء المعلومات المتاحة حالياً، والخبرة السابقة لمطالبات مماثلة وفي بعض الحالات فيما يتعلق بالمبالغ المؤمن عليها. تتم مراجعة تقديرات الحالة بشكل دوري للتأكد من أن مبالغ المطالبات القائمة المعترف بها كافية لتغطية المدفوعات المستقبلية المتوقعة بما في ذلك تكاليف تسوية المطالبات المتوقعة ويتم تحديثها عندما تتوفر معلومات جديدة. تقوم المجموعة بخصم التزامها عن المطالبات غير المسددة حيث أنه من المتوقع سداد المطالبات خلال فترات زمنية تتعدى 12 شهراً من فترة التقرير.

احتياطي التغطية المتبقية (أقساط غير مكتسبة)
يتم الاعتراف بإيرادات الأقساط بموجب السياسة على مدى فترة التأمين من تاريخ بدء الوثيقة المتعلقة بانتهاء صلاحيتها. يمثل احتياطي التغطية المتبقية الجزء المقدر من صافي دخل الأقساط والذي يتعلق بفترة التأمين اللاحقة لتاريخ قائمة المركز المالي الموحدة. يتم احتساب الاحتياطي باستخدام العدد الفعلي للأيام المنصرمة. يتم تصنيف حصة معيدي التأمين من المطلوبات المقدرة لمبالغ مفتح عنها ولكن لم يتم تسويتها والمطالبات المتكبدة وغير المبلغ عنها واحتياطي المخاطر غير المنتهية بشكل منفصل كموجودات عقود إعادة التأمين في قائمة المركز المالي الموحدة.

يتم تحديد احتياطي التغطية المتبقية بموجب سياسات التأمين من خلال تقسيم قيمة إجمالي الوثيقة على فترتها، أي يتم تقسيم إجمالي عدد الأيام التي يتم توفير التغطية لها بموجب وثيقة التأمين "ومضروبة في" عدد الأيام غير منتهية الصلاحية.

3. السياسات المحاسبية الجوهرية "تتمة"

مطلوبات عقود التأمين "تتمة"

احتياطي مصاريف تسوية الادعاءات
تمثل المصاريف المتعلقة بتسوية ملفات الحوادث المتكبدة وغير المسددة. تتضمن المصاريف عادةً الأتعاب التي يتقاضاها المحققون، المحامون، والخبراء وغيرها.

المطلوبات المتكبدة غير المبلغ عنها
يتضمن مخصص المطلوبات أيضاً التزاماً للمطلوبات المتكبدة غير المبلغ عنها كما في تاريخ قائمة المركز المالي الموحدة. يتم الاستعانة بخبير إكتواري مستقل كل سنة لاحقة لتقييم كفاية الاحتياطيات للوفاء بالمطلوبات المستقبلية المستحقة. يتم احتساب الالتزام بشكل عام في تاريخ التقرير بعد النظر في التقرير الإكتواري المستقل والاتجاهات التاريخية والبيانات التجريبية والافتراضات الحالية التي قد تتضمن هامشاً للانحرافات السلبية. يتم خصم الاحتياطي عن القيمة الزمنية للنقود.

مخصص مكون الخسارة
في نهاية كل فترة تقرير، يتم تكوين مخصص مكون الخسارة الناشئ عن عقود التأمين العامة عندما تتجاوز القيمة المتوقعة للمطلوبات والمصروفات المنسوبة إلى الفترات غير المنتهية من بوالص التأمين المعمول بها في تاريخ التقرير مخصص التغطية المتبقية والمطلوبات المسجلة بالفعل فيما يتعلق بوالص. يتم تكوين مخصص مكون الخسارة بالرجوع إلى فئات الأعمال في تاريخ قائمة المركز المالي الموحدة بناءً على التقديرات الإكتوارية.

تعويضات الحطام والتنازل والاستردادات
يتم الأخذ في الاعتبار العائد المتوقع من الحطام وتعويضات التنازل عند قياس الالتزام لمقابلة الادعاءات ويتم تنزيلها من احتياطي المطلوبات المتكبدة كما بتاريخ القوائم المالية. تسمح بعض عقود التأمين للمجموعة ببيع حطام الحوادث المسترد "سيارات مشطوبة" والممتلكات المستحوذ عليها مقابل تسديد المطلوبات كما يحق للمجموعة الرجوع إلى أطراف ثالثة متسببة في الحوادث للتعويض عن المطلوبات المدفوعة. إن مبلغ الاسترداد يمثل القيمة المعقولة المتحصلة من بيع حطام السيارات أو الممتلكات ويتم تقديرها بناءً على خبرة مقدري الأضرار العاملين في المجموعة أو القيمة المتوقعة تحصيلها من أطراف ثالثة بعد الرجوع إليهم.

مخصص تعويض نهاية الخدمة

يتم احتساب مخصص لمواجهة الالتزامات القانونية والتعاقدية الخاصة بنهاية خدمة الموظفين عن فترة الخدمة المتراكمة للموظفين بحسب قانون العمل رقم (7) لسنة 2000 وذلك بمعدل راتب شهر واحد عن كل سنة خدمة اعتماداً على آخر راتب تقاضاه الموظف خلال السنة. يتم تسجيل المبالغ الواجب اقتطاعها سنوياً في قائمة الأرباح أو الخسائر، ويتم تخفيض قيمة المخصص بالمبالغ المدفوعة للموظفين عند نهاية خدماتهم أو تركهم للعمل.

مخصص الصندوق الفلسطيني لتعويض مصابي حوادث الطرق ومخصص هيئة سوق رأس المال

يتم احتساب مخصص هيئة سوق رأس المال بنسبة 3% ومخصص الصندوق الفلسطيني لتعويض مصابي حوادث الطرق بنسبة 15% من الأقساط الأساسية للتأمينات الإلزامية للمركبات حسب نظام الرسوم رقم (4) لسنة 2007 الصادر بمقتضى أحكام قانون هيئة سوق رأس المال رقم (13) لسنة 2004 وتعليمات الإدارة العامة للتأمين.

صندوق الادخار

تقوم المجموعة بالمساهمة بنسبة 5% من رواتب موظفي شركة التأمين الوطنية وشركة أبراج الوطنية في صندوق الادخار التابع لموظفي الشركتين في السنوات الخمس الأولى لاشتراك الموظفين وترتفع نسبة المساهمة إلى 7.5% بعد ذلك. يتم تحويل المبلغ المقتطع إلى صندوقي ادخار منفصلين تابعين لموظفي الشركتين.

لا يوجد على المجموعة أي التزامات سداد أخرى بمجرد سداد المساهمات.



مجموعة شركة التأمين الوطنية - المساهمة العامة المحدودة فلسطين

إيضاحات حول القوائم المالية الموحدة
للسنة المالية المنتهية في 31 كانون الأول 2024

3. السياسات المحاسبية الجوهرية "تتمة"

أسهم الخزينة

عندما تقوم أي من شركات المجموعة بشراء أدوات حقوق ملكية الشركة الأم، يتم خصم المقابل المدفوع، بما في ذلك أي تكاليف إضافية منسوبة مباشرة (بعد خصم ضرائب الدخل)، من حقوق الملكية العائد إلى مساهمي المجموعة كأسهم خزينة حتى يتم إلغاء الأسهم أو إعادة إصدارها. عندما يتم إعادة إصدار هذه الأسهم العادية لاحقاً، فإن أي مقابل مستلم، بعد خصم أي تكاليف معاملة إضافية منسوبة مباشرة وتأثيرات ضريبة الدخل ذات الصلة، يتم إدراجه في حقوق الملكية العائد إلى مساهمي المجموعة.

الاحتياطات

احتياطي إجباري

يتم تكوين الاحتياطي الإجباري باقتطاع ما نسبته 10% من ربح السنة إلى أن يصل رصيد هذا الاحتياطي إلى ربع رأس المال المدفوع. وفقاً للنظام الداخلي للمجموعة، لا يتم وقف هذا الاقتطاع قبل أن يبلغ مجموع الاحتياطي الإجباري ما يعادل نصف رأس المال. إن هذا الاحتياطي غير قابل للتوزيع على المساهمين.

ممتلكات ومعدات

تظهر الممتلكات والمعدات بالتكلفة بعد تنزيل الاستهلاك المتراكم حيث يتم استهلاكها بطريقة القسط الثابت على مدى العمر الإنتاجي المتوقع لها وبمعدلات سنوية كما يلي:

سنوات	
17-5	أثاث وأجهزة
10-6	سيارات
50	مباني
10	ديكورات وتحسينات
5	برامج حاسوب

عندما يقل المبلغ الممكن استرداده من أي من هذه الموجودات عن صافي قيمتها الدفترية فإنه يتم تخفيض قيمتها إلى القيمة الممكن استردادها وتسجل قيمة التدني في قائمة الأرباح أو الخسائر.

يتم مراجعة العمر الإنتاجي للممتلكات والمعدات في نهاية كل عام، فإذا كانت توقعات العمر الإنتاجي تختلف عن التقديرات المعدة سابقاً، فإنه يتم تسجيل التغير في التقديرات للسنوات اللاحقة باعتباره تغير في التقديرات.

يتم قيد الأرباح و/أو الخسائر الناتجة عن بيع أو استبعاد الممتلكات والمعدات، والتي تمثل الفرق ما بين متحصلات البيع والقيمة الدفترية للأصل في حساب أرباح (خسائر) بيع ممتلكات ومعدات ضمن قائمة الأرباح أو الخسائر الموحدة.

الإيجارات

تستأجر المجموعة عدة مكاتب. عادة ما يتم إبرام عقود الإيجار لفترات محددة من سنة واحدة إلى 10 سنوات ولكن قد يكون لها خيارات تمديد.

يتم قياس الموجودات والمطلوبات الناشئة عن عقد الإيجار مبدئياً على أساس القيمة الحالية. تشمل التزامات الإيجار صافي القيمة الحالية للمدفوعات الثابتة (بما في ذلك المدفوعات الثابتة المضمنة)، ناقصاً أي حوافز تأجير مستحقة القبض. يتم أيضاً تضمين مدفوعات الإيجار بموجب خيارات تمديد معينة بشكل معقول في قياس الالتزام.

مجموعة شركة التأمين الوطنية - المساهمة العامة المحدودة فلسطين

إيضاحات حول القوائم المالية الموحدة للسنة المالية المنتهية في 31 كانون الأول 2024

3. السياسات المحاسبية الجوهرية "تتمة"

الإيجارات "تتمة"

يتم خصم مدفوعات الإيجار باستخدام سعر الفائدة الضمني في عقد الإيجار. إذا لم يكن بالإمكان تحديد هذا السعر بسهولة، وهذا هو الحال عموماً بالنسبة لعقود الإيجار في المجموعة، يتم استخدام معدل الاقتراض الإضافي للمستأجر، وهو المعدل الذي يتعين على المستأجر دفعه لاقتراض الأموال اللازمة للحصول على أصل ذي قيمة مماثلة لأصل حق الاستخدام في بيئة اقتصادية مماثلة مع شروط و ضمانات وظروف مماثلة.

لتحديد معدل الاقتراض الإضافي، تستخدم المجموعة تمويلاً حديثاً من جهة خارجية تم استلامه كنقطة بداية، يتم تعديله ليعكس التغييرات في شروط التمويل الجديدة، عند الحاجة. يتم توزيع مدفوعات الإيجار بين الأصل وتكاليف التمويل. يتم تحميل تكاليف التمويل في قائمة الأرباح أو الخسائر على مدار فترة الإيجار لإنتاج معدل فائدة دوري ثابت على الرصيد المتبقي من الالتزام لكل فترة.

قد تتعرض المجموعة لزيادات مستقبلية محتملة في قيمة الإيجارات، والتي لا يتم تضمينها في التزام الإيجار حتى تصبح نافذة المفعول. عند سريان مفعول التعديلات على قيمة الإيجارات، تتم إعادة تقييم التزامات الإيجار وتعديلها مقابل حق الاستخدام.

يقاس حق استخدام الموجودات بالتكلفة التي تشمل:

- مبلغ القياس المبدئي لالتزام الإيجار.
- أي دفعات إيجار مسددة في أو قبل تاريخ بدء العقد ناقصاً أي حوافز إيجار مستلمة.
- أي تكاليف أولية مباشرة.

يتم استهلاك حق الاستخدام من الموجودات عموماً على المدى الأقصر من العمر الإنتاجي للأصل ومدة الإيجار على أساس القسط الثابت. إذا كانت الشركة على يقين معقول من ممارسة خيار الشراء، يتم تخفيض قيمة حق الاستخدام على مدار العمر الإنتاجي الأساسي للأصل.

يتم إدراج المدفوعات المرتبطة بعقود الإيجار قصيرة الأجل للمعدات وجميع عقود إيجار الأصول منخفضة القيمة بطريقة القسط الثابت كمصروف في قائمة الأرباح أو الخسائر. عقود الإيجار قصيرة الأجل هي عقود إيجار مدتها 12 شهراً أو أقل.

يتم تضمين خيارات التمديد والإنهاء في عقود الإيجار في المجموعة. تستخدم هذه الخيارات لزيادة المرونة التشغيلية من حيث إدارة الأصول المستخدمة في عمليات المجموعة. إن غالبية خيارات التمديد والإنهاء الموجودة يتم ممارستها فقط من قبل المجموعة وليس من قبل المؤجر المعني.

موجودات حق الاستخدام

تقوم المجموعة بالاعتراف بحق استخدام الموجودات في تاريخ بدء عقد الإيجار (أي التاريخ الذي يكون فيه الأصل ذات العلاقة متاحاً للاستخدام). يتم قياس حق استخدام الموجودات بالتكلفة، ناقصاً أي استهلاك متراكم وخسائر انخفاض القيمة، ويتم تعديلها لأي إعادة قياس التزامات عقود الإيجار. تتضمن تكلفة حق استخدام الموجودات مبلغ التزامات عقود الإيجار المعترف بها والتكاليف المباشرة الأولية المنكبة ودفعات الإيجار التي تمت في أو قبل تاريخ البدء ناقصاً أي حوافز إيجار مستلمة. يتم استهلاك حق استخدام الموجودات على أساس القسط الثابت على مدى فترة عقد الإيجار والأعمار الإنتاجية المقدره للموجودات أيهما أقصر.

التزامات عقود الإيجار

تقوم المجموعة بالاعتراف بالتزامات عقود الإيجار المقاسة بالقيمة الحالية لمدفوعات الإيجار المقرر تسديدها على مدى فترة الإيجار في تاريخ بدء عقد الإيجار. تشمل مدفوعات عقود الإيجار المدفوعات الثابتة مطروحاً منها أي حوافز تأجير مستحقة، ومدفوعات الإيجار المتغيرة التي تستند إلى مؤشر أو معدل.

استثمارات عقارية

وهي استثمارات محتفظ بها بهدف الاستفادة من ارتفاع قيمتها السوقية بمرور الزمن أو الحصول منها على إيرادات تأجير، وتظهر بقيمتها العادلة كما في تاريخ القوائم المالية.

يتم قياس الاستثمارات العقارية مبدئياً بالتكلفة متضمنة تكاليف المعاملة. تتضمن التكلفة تكلفة استبدال جزء من الاستثمارات عند حدوث تلك التكلفة وذلك إذا تم استيفاء الشروط المطلوبة لإثباتها وهي لا تشمل التكاليف اليومية لصيانة تلك الاستثمارات. لاحقاً لإثبات الاستثمارات في العقارات بشكل مبدئي يتم إدراجها بالقيمة العادلة التي تعكس أوضاع السوق بتاريخ القوائم المالية. يتم إدراج الأرباح أو الخسائر الناتجة عن التغيرات في القيمة العادلة للاستثمارات في ممتلكات ضمن قائمة الأرباح أو الخسائر للفترة التي نتجت فيها.

يتم شطب الاستثمارات العقارية عند استبعادها أو عند إيقاف استخدامها والانتفاع منها بشكل دائم ولم يعد يتوقع منها أي منافع اقتصادية بصورة دائمة من الاستخدام ولم يعد هناك مزايا اقتصادية مستقبلية متوقعة من استبعادها. يتم الاعتراف بأية خسائر أو أرباح ناتجة عن سحب أو استبعاد الاستثمارات العقارية في قائمة الأرباح أو الخسائر للفترة التي تم خلالها السحب أو الاستبعاد.

يتم إجراء التحويلات من أو إلى الاستثمارات العقارية فقط عند حدوث تغيير في الاستخدام مثبت في نهاية فترة الاستخدام للمالك عند بداية عقد التأجير التشغيلي لطرف آخر. بخصوص التحويلات التي تتم من استثمارات لعقار يشغله المالك فإن التكلفة المعتبرة للمحاسبة اللاحقة تكون القيمة العادلة بتاريخ التغيير في الاستخدام.

يتم إعادة تقييم الاستثمارات العقارية بحسب سعر السوق بناءً على متوسط السعر لتقارير مخمنين معتمدين، وقيد الفرق في القيمة السوقية عن القيمة الدفترية في حساب أرباح القيمة العادلة للاستثمارات العقارية ضمن قائمة الأرباح أو الخسائر الموحدة.

استثمارات في شركات حليفة

الشركات الحليفة هي تلك الشركات التي تمارس المجموعة فيها تأثيراً فعالاً على القرارات المتعلقة بالسياسات المالية والتشغيلية والتي تملك المجموعة فيها نسبة بين 20% إلى 50% من حق التصويت. ولا تمتلك المجموعة حق السيطرة أو السيطرة المشتركة عليها.

ووفقاً لطريقة حقوق الملكية، يظهر الاستثمار في الشركات الحليفة في قائمة المركز المالي الموحدة بالكلفة، مضافاً إليها التغيرات اللاحقة في حصة المجموعة في صافي موجودات الشركات الحليفة. يتم قيد حصة المجموعة من نتائج الشركات الحليفة في قائمة الأرباح أو الخسائر الموحدة. يتم استبعاد الأرباح والخسائر غير المتحققة الناتجة عن المعاملات بين المجموعة والشركات الحليفة بحدود حصة المجموعة في الشركات الحليفة.

لاحقاً لاستخدام طريقة حقوق الملكية تقرر المجموعة ما إذا كان هناك ضرورة لقيد خسائر تدني إضافية على استثماراتها في الشركات الحليفة. تقوم المجموعة في تاريخ القوائم المالية الموحدة بتحديد ما إذا كان هناك وجود أدلة موضوعية تشير إلى تدني في قيمة الاستثمارات في الشركات الحليفة. في حال وجود هذه الأدلة، تقوم المجموعة باحتساب قيمة التدني والتي تمثل الفرق بين القيمة الدفترية للاستثمار والقيمة المتوقع استردادها ويتم قيد هذا الفرق في قائمة الأرباح أو الخسائر الموحدة.

في حال فقدان المجموعة التأثير الجوهري على الشركات الحليفة، تقوم بإظهار الاستثمار المتبقي بالقيمة العادلة. يتم قيد أي فروقات بين القيمة الدفترية للشركة الحليفة والقيمة العادلة للاستثمار المتبقي والعائد من البيع بتاريخ فقدان التأثير الجوهري في قائمة الأرباح أو الخسائر الموحدة.

مجموعة شركة التأمين الوطنية - المساهمة العامة المحدودة فلسطين

إيضاحات حول القوائم المالية الموحدة للسنة المالية المنتهية في 31 كانون الأول 2024

3. السياسات المحاسبية الجوهرية "تتمة"

انخفاض قيمة الموجودات غير المالية

في تاريخ القوائم المالية، تقوم المجموعة بمراجعة القيمة الحالية للموجودات الملموسة لتحديد فيما إذا كان هناك أي مؤشر يدل على وجود انخفاض في القيمة الدفترية لتلك الموجودات، وفي حالة وجود ذلك المؤشر، فإنه يتم تقدير القيمة القابلة للاسترداد للموجودات وذلك بهدف تحديد مدى الخسارة الناتجة عن انخفاض القيمة (إن وجدت). وفي حال صعوبة تقدير القيمة القابلة للاسترداد للأصل فدياً تقوم المجموعة بتقدير القيمة المستردة لوحدة توليد النقد التي ينتمي لها الأصل. عند وجود أسس معقولة للتوزيع، فإنه يتم توزيع الموجودات على وحدات توليد النقد بشكل إفرادي وما دون ذلك فإنه يتم توزيعها على أصغر مجموعة من وحدات توليد النقد بناءً على أسس معقولة يمكن تحديدها.

إن القيمة القابلة للاسترداد هي القيمة الأعلى ما بين القيمة العادلة مطروحاً منها تكلفة البيع والقيمة قيد الاستخدام.

أما إذا كانت القيمة القابلة للاسترداد المقدره للأصل أقل من قيمته الدفترية، فإنه يتم خفض القيمة الدفترية للأصل إلى القيمة التي يمكن استردادها. إن خسارة انخفاض القيمة تحمل مباشرة على قائمة الأرباح أو الخسائر إلا إذا كان الأصل قد تم إعادة تقييمه وفي هذه الحالة فإن خسارة الانخفاض في القيمة تعامل كانخفاض في إعادة التقييم.

في حال تم لاحقاً استرداد خسارة انخفاض القيمة، يتم زيادة القيمة الدفترية للأصل إلى إن تصل للقيمة المقدره التي يمكن استردادها على ألا تكون الزيادة أعلى من القيمة الدفترية فيما لو لم يكن هناك انخفاض في قيمة الأصل في السنوات السابقة. إن استرداد خسارة الانخفاض في القيمة تدرج في قائمة الأرباح أو الخسائر إلا إذا كان الأصل قد تم إعادة تقييمه، وفي هذه الحالة فإن استرداد خسارة الانخفاض في القيمة يعامل كزيادة في إعادة التقييم.

الموجودات المالية

يتم الاعتراف بالموجودات المالية والمطلوبات المالية عندما تصبح المجموعة طرفاً في أحكام تعاقدية خاصة بالأداة.

تُقاس الموجودات المالية والمطلوبات المالية مبدئياً بالقيمة العادلة، وتضاف أو تخصم تكاليف المعاملات التي تعود مباشرة إلى حيازة أو إصدار الموجودات والمطلوبات المالية (عدا الموجودات والمطلوبات المالية بالقيمة العادلة من خلال الأرباح أو الخسائر) من القيمة العادلة للموجودات المالية أو المطلوبات المالية، حسب الاقتضاء، عند الاعتراف المبدئي. يتم الاعتراف بتكاليف المعاملات المتعلقة مباشرة بحيازة موجودات مالية أو مطلوبات مالية بالقيمة العادلة من خلال الأرباح أو الخسائر مباشرة في قائمة الأرباح أو الخسائر.

تصنيف الموجودات المالية

تشمل الموجودات المالية للمجموعة النقد والنقد المعادل وضم مدينة وشيكات برسم التحصيل وموجودات أخرى، بالإضافة إلى استثمارات في أوراق مالية للمتاجرة. إن تصنيف الموجودات المالية بالشكل المذكور يتم بناءً على طبيعة وهدف اقتناء تلك الموجودات المالية ويتم قياسها في وقت إثباتها.

مجموعة شركة التأمين الوطنية - المساهمة العامة المحدودة فلسطين

إيضاحات حول القوائم المالية الموحدة للسنة المالية المنتهية في 31 كانون الأول 2024

3. السياسات المحاسبية الجوهرية "تتمة"

استثمارات في الموجودات المالية بالقيمة العادلة من خلال الأرباح أو الخسائر

تمثل الموجودات المالية وفق القيمة العادلة من خلال الأرباح أو الخسائر الاستثمارات في أسهم وسندات الشركات لأغراض المتاجرة، وإن الهدف من الاحتفاظ بها هو تحقيق الأرباح من تقلبات الأسعار السوقية قصيرة الأجل أو هامش أرباح المتاجرة.

يتم إثبات الموجودات المالية من خلال الأرباح أو الخسائر الموحدة بالقيمة العادلة عند الشراء (تقيد مصاريف الاقتناء على قائمة الأرباح أو الخسائر عند الشراء) وبعاد تقييمها لاحقاً بالقيمة العادلة، ويظهر التغير في القيمة العادلة في قائمة الأرباح أو الخسائر الموحدة بما فيها التغير في القيمة العادلة الناتج عن فروقات تحويل بنود الموجودات غير النقدية بالعملات الأجنبية، وفي حال بيع هذه الموجودات أو جزء منها يتم أخذ الأرباح أو الخسائر الناتجة عن ذلك في قائمة الأرباح أو الخسائر الموحدة ويتم كذلك أخذ الأرباح الموزعة أو الفوائد المتحققة في قائمة الأرباح أو الخسائر الموحدة.

استثمارات في الموجودات المالية بالقيمة العادلة من خلال الدخل الشامل الآخر

تمثل الموجودات المالية وفق القيمة العادلة من خلال الدخل الشامل الآخر الاستثمارات في أسهم شركات منها ما هو متداول في الأسواق المالية وبالتالي لها أسعار سوقية تمثل قيمتها العادلة، ومنها ما هو غير متداول في الأسواق المالية وتظهر بالقيمة العادلة المقدرة.

يتم إثبات الموجودات المالية من خلال الدخل الشامل الآخر بالقيمة العادلة عند الشراء وبعاد تقييمها لاحقاً بالقيمة العادلة، ويظهر التغير في القيمة العادلة في قائمة الدخل الشامل الآخر الموحدة بما فيها التغير في القيمة العادلة الناتج عن فروقات تحويل بنود الموجودات غير النقدية بالعملات الأجنبية، وفي حال بيع هذه الموجودات أو جزء منها يتم أخذ الأرباح أو الخسائر الناتجة عن ذلك في قائمة الدخل الشامل الآخر الموحدة. يتم أخذ الأرباح الموزعة أو الفوائد المتحققة في قائمة الأرباح أو الخسائر الموحدة.

استثمارات في الموجودات المالية بالكلفة المطفأة

يتم الاعتراف أو إلغاء الاعتراف بكافة المشتريات أو المبيعات العادية للموجودات المالية على أساس تاريخ المتاجرة، المشتريات أو المبيعات العادية هي مشتريات أو مبيعات للموجودات المالية التي تتطلب تسليم الموجودات خلال الإطار الزمني المحدد بموجب اللوائح أو الاتفاقيات في السوق.

تقاس جميع الموجودات المالية المعترف بها في مجملها بعد ذلك بالكلفة المطفأة، اعتماداً على تصنيف الموجودات المالية.

يتم إجراء تقييم في نهاية كل سنة مالية لتحديد ما إذا كان هناك دليل موضوعي يثبت تدني أصل مالي محدد. إذا وجد مثل هذا الدليل، فإنه يتم إثبات أية خسارة تدني ضمن قائمة الأرباح أو الخسائر الموحدة.

مجموعة شركة التأمين الوطنية - المساهمة العامة المحدودة فلسطين

إيضاحات حول القوائم المالية الموحدة
للسنة المالية المنتهية في 31 كانون الأول 2024

3. السياسات المحاسبية الجوهرية "تتمة"

الموجودات المالية "تتمة"

التدني في قيمة الموجودات المالية

تقوم المجموعة بالاعتراف بمخصصات خسائر الائتمان المتوقعة على الأدوات المالية التي يتم قياسها بالكلفة المطفأة، الذمم التجارية المدينة والشيكات برسم التحصيل ونقد وودائع لأجل وذمم شركات التأمين ومعيدي التأمين. يتم مراجعة مخصصات الخسائر الائتمانية المتوقعة بشكل دوري في الفترات اللاحقة وذلك لعرض التغيير الحاصل على مخاطر الائتمان منذ الاعتراف الأولي للأصل المالي.

تقوم المجموعة دائماً باحتساب الخسارة الائتمانية المتوقعة على فترة عمر الذمم التجارية المدينة وذمم شركات التأمين ومعيدي التأمين. كما يتم تقدير الخسارة الائتمانية المتوقعة لهذه الموجودات المالية بناءً على المعلومات التاريخية للخسائر الائتمانية حسب سجلات المجموعة، ويتم تعديلها بعد الأخذ بعين الاعتبار عدة عوامل متعلقة بالأطراف المدينة، وبالوضع الاقتصادي القائم وبتقييم الوضع الاقتصادي الحالي والوضع الاقتصادي المتوقع كما بتاريخ إعداد القوائم المالية مع الأخذ بعين الاعتبار القيمة الحالية للنقد في ذلك الوقت أينما يلزم ذلك.

إلغاء الاعتراف بالموجودات المالية

تقوم المجموعة بإلغاء الاعتراف بالموجودات المالية فقط عندما تنتهي الحقوق التعاقدية للتدفق النقدي من تلك الموجودات المالية أو عند تحويل الموجودات المالية وبما فيها جميع المكاسب والمخاطر المتعلقة بملكية الموجودات المالية إلى طرف آخر. إذا لم يتم تحويل الموجودات المالية بشكل كامل أو لم يتم تحويل جميع المكاسب والمخاطر المتعلقة بملكية الموجودات المالية واستمرت بالسيطرة على تلك الموجودات المالية التي تم تحويلها إلى طرف آخر، فإن المجموعة تقوم بالاعتراف بفوائدها المتبقية بالموجودات المالية وأي مطلوبات يتوجب عليها سدادها. إذا لم يتم تحويل جميع المكاسب والمخاطر المتعلقة بملكية الموجودات المالية، تستمر المجموعة بالاعتراف بالموجودات المالية بالإضافة إلى قرض مضمون مقابل عائدات مستلمة.

في حال تم استبعاد الموجودات المالية التي تم قياسها بالكلفة المطفأة أو التي تم قياسها بالقيمة العادلة من خلال قائمة الأرباح أو الخسائر، فإن الفرق بين القيمة الدفترية للموجودات ومجموع المبالغ المستلمة وغير المستلمة مقابل ذلك يتم الاعتراف بها في قائمة الأرباح أو الخسائر.

في حال تم استبعاد الموجودات المالية المصنفة بالقيمة العادلة من خلال الدخل الشامل الآخر، فإنه لا يتم إعادة تصنيف الربح أو الخسارة والتي تم إثباتها سابقاً في حساب التغييرات المتراكمة في القيمة العادلة للاستثمارات المالية، ضمن قائمة الأرباح أو الخسائر، ولكن يتم إعادة تصنيفها ضمن قائمة التغييرات في حقوق الملكية.

النقد والنقد المعادل

يتكون النقد وما يعادله من النقد في الصندوق والودائع لأجل التي تستحق خلال ثلاثة أشهر أو أقل.

ذمم تأمين مدينة

تتألف الذمم المدينة من ذمم الزبائن والمستأجرين. إن الذمم المدينة هي موجودات مالية غير مشتقة ذات دفعات ثابتة أو قابلة للتحديد غير مدرجة في سوق نشطة، وفي حالة توقع تحصيل هذه الذمم في فترة سنة أو أقل، يتم تصنيفها باعتبارها موجودات متداولة. وخلافاً لذلك يتم عرضها كموجودات غير متداولة. تستحق الذمم المدينة التجارية بشكل عام خلال 30 يوماً، وبالتالي يتم تصنيفها كموجودات متداولة. يظهر التخصيص للخسائر الائتمانية المتوقعة ضمن إيرادات عقود التأمين في قائمة الأرباح أو الخسائر عند وجود دليل على إمكانية عدم تحصيل تلك الذمم.



مجموعة شركة التأمين الوطنية - المساهمة العامة المحدودة فلسطين

إيضاحات حول القوائم المالية الموحدة للسنة المالية المنتهية في 31 كانون الأول 2024

3. السياسات المحاسبية الجوهرية "تتمة"

المطلوبات المالية وأدوات الملكية

يتم تصنيف الديون وأدوات الملكية المصدرة بواسطة المجموعة كمطلوبات مالية أو كأدوات ملكية طبقاً لأسس وجوهر الترتيبات التعاقدية وتعريف المطلوب المالي وأي أداة ملكية.

أدوات الملكية

أداة الملكية هي أي تعاقد يثبت حق مالكها في موجودات المجموعة المتبقية بعد طرح جميع مطلوباتها. أدوات حقوق المساهمين المصدرة من قبل المجموعة يتم تسجيلها بالمبالغ المستلمة بعد طرح مصاريف الإصدار المباشرة.

المطلوبات المالية

يتم قياس المطلوبات المالية بشكل أولي بالقيمة العادلة بعد طرح تكاليف المعاملات فيما عدا المطلوبات المالية بالقيمة العادلة من خلال الأرباح أو الخسائر التي يتم قياسها بشكل أولي بالقيمة العادلة. ويتم قياس المطلوبات المالية لاحقاً بالكلفة المطفأة مستخدماً طريقة معدل الفائدة الفعلي أو بالقيمة العادلة من خلال الأرباح أو الخسائر. إن المجموعة ليس لديها مطلوبات مالية تقاس بالقيمة العادلة من خلال الأرباح أو الخسائر.

ذمم دائنة

يتم تسجيل الذمم الدائنة المستحقة الدفع مستقبلاً والمتعلقة بالخدمات المقدمة بغض النظر عن استلام أو عدم استلام الفواتير من الموردين. ويتم الاعتراف بالذمم الدائنة مبدئياً بالقيمة العادلة وتقاس لاحقاً بالكلفة المطفأة باستخدام معدل الفائدة الفعلي.

المخصصات

يتم أخذ مخصصات عند وجود التزامات حالية مقابل أحداث سابقة، والتي قد تؤدي إلى تدفق نقدي للدفع لمنافع اقتصادية يمكن تقديرها بدرجة معقولة.

يتم احتساب المخصصات حسب أفضل التقديرات للمصروفات المستقبلية لسداد المطلوبات كما بتاريخ القوائم المالية مأخوذاً في عين الاعتبار أية أخطار وأحداث غير متوقعة متعلقة بالالتزام عند تحديد المخصص باستخدام التدفقات النقدية المتوقعة لسداد الالتزام الحالي، فإن القيمة الدفترية للالتزام تمثل القيمة الحالية لهذه التدفقات النقدية (حيث يكون تأثير القيمة الزمنية للنقود مادية).

عند توقع استرداد بعض أو جميع المنافع الاقتصادية المطلوبة لتسديد الالتزام من طرف ثالث، فإنه يتم تسجيل المبالغ المدينة كأصل إذا ما تم التأكد فعلاً من أن التسديدات سوف يتم تحصيلها وأن تكون المبالغ المدينة قابلة للقياس بشكل موثوق.



مجموعة شركة التأمين الوطنية - المساهمة العامة المحدودة فلسطين

إيضاحات حول القوائم المالية الموحدة
للسنة المالية المنتهية في 31 كانون الأول 2024

3. السياسات المحاسبية الجوهرية "تتمة"

توزيع الأرباح

يتم الاعتراف بتوزيع أرباح على المساهمين كمطلوبات في القوائم المالية للمجموعة عند إقرار تلك التوزيعات وموافقة الهيئة العامة عليها.

الضرائب

يتم احتساب الضريبة الحالية على أساس ربح السنة الخاضع للضريبة. هذا ويختلف الربح الخاضع للضريبة عن الربح المبين في قائمة الأرباح أو الخسائر الموحدة حيث لا يشمل بنود إيرادات ومصاريف تخضع للضريبة أو قابلة للاقتطاع في سنوات أخرى وكما لا يشمل البنود التي لم تخضع قط للضريبة أو للاقتطاع.

يجري التخصيص لضريبة الدخل على الأرباح بشكل سنوي استناداً إلى قانون ضريبة الدخل رقم (8) لسنة 2011.

يجري التخصيص لضريبة القيمة المضافة على الأرباح بموجب نظام ضريبة القيمة المضافة ساري المفعول في فلسطين، أما ضريبة القيمة المضافة على الرواتب فيجري إظهارها ضمن قائمة الأرباح أو الخسائر الموحدة.

الضريبة المؤجلة

يتم احتساب موجودات ضريبية مؤجلة من فروق التوقيت الناشئة لبعض بنود المصاريف التي لا تخضع للضريبة عند تسجيلها وإنما تكون خاضعة كتنزيل مسموح به في سنوات لاحقة وذلك وفقاً لمعيار المحاسبة الدولي رقم (12).

الضريبة الحالية والمؤجلة للسنة

يتم الاعتراف بالضريبة الحالية والمؤجلة ضمن قائمة الأرباح أو الخسائر الموحدة، إلا إذا كانت متعلقة ببند مدرجة مباشرة ضمن قائمة الدخل الشامل الآخر أو مباشرة في حقوق الملكية، وفي هذه الحالة، يتم أيضاً الاعتراف بالضريبة الحالية والمؤجلة في بنود الدخل الشامل الآخر أو مباشرة في حقوق الملكية على التوالي. عندما تنشأ الضريبة الحالية والمؤجلة من المحاسبة المبدئية لاندماج الأعمال يتم تضمين تأثير الضرائب في المحاسبة عند دمج الأعمال.

معلومات القطاعات والمعلومات الجغرافية

قطاع الأعمال يمثل مجموعة من الموجودات والعمليات التي تشترك معاً في تقديم منتجات أو خدمات خاضعة لمخاطر وعوائد تختلف عن تلك المتعلقة بقطاعات أعمال أخرى. معلومات القطاعات واردة في إيضاح رقم (28).

لأغراض إدارية، تم تنظيم أعمال المجموعة حسب قطاعات التأمين التشغيلية والتي تتكون من: قطاع تأمينات السيارات وقطاع تأمينات الحوادث العامة وقطاع التأمينات الهندسية وقطاع تأمينات العمال وقطاع تأمينات المسؤولية المدنية وقطاع التأمين الصحي وقطاع تأمين الحريق وقطاع التأمين البحري وقطاع تأمين الحياة وقطاع الاستثمارات والاستثمارات العقارية. هذه القطاعات هي الأساس الذي بموجبه تقوم المجموعة بإعداد تقاريرها القطاعية.

تعمل الشركة الأم في فلسطين ولا تعمل في أية مناطق جغرافية أخرى. وتجدر الإشارة إلى أن لدى المجموعة شركة تأمين حليفة اسمها شركة مدى للتأمين تعمل في جمهورية مصر العربية.

مجموعة شركة التأمين الوطنية - المساهمة العامة المحدودة فلسطين

إيضاحات حول القوائم المالية الموحدة
للسنة المالية المنتهية في 31 كانون الأول 2024

4. الافتراضات المحاسبية الهامة والتقديرات غير المؤكدة

إن إعداد القوائم المالية وتطبيق السياسات المحاسبية يتطلب من إدارة المجموعة القيام بافتراضات وتقديرات تؤثر في مبالغ بعض الموجودات والمطلوبات والإفصاح عن الالتزامات المحتملة، كما أن هذه الافتراضات والتقديرات تؤثر في الإيرادات والمصروفات والمخصصات وكذلك في التغيرات في القيمة العادلة، وبشكل خاص يتطلب من إدارة المجموعة إصدار أحكام واجتهادات هامة لتقدير مبالغ التدفقات النقدية المستقبلية وأوقاتها. إن هذه التقديرات مبنية بالضرورة على فرضيات وعوامل متعددة لها درجات متفاوتة من التقدير وعدم التيقن وإن النتائج الفعلية قد تختلف عن التقديرات وذلك نتيجة التغيرات الناجمة عن أوضاع وظروف تلك التقديرات في المستقبل.

الافتراضات المحاسبية الهامة

إن الافتراضات الهامة بمعزل عن تلك التي تتضمن تقديرات والتي وضعتها الإدارة في عملية تطبيق السياسات المحاسبية للمجموعة والتي لها تأثير جوهري على القيم المدرجة في القوائم المالية تتمثل فيما يلي:

عقود التأمين المصدرة وعقود إعادة التأمين المحتفظ بها

تقوم المجموعة بإصدار عقود التأمين والتي ينتج عنها تحويل مخاطر التأمين. عقود التأمين هي تلك العقود التي تقبل فيها الجهة المؤمنة مخاطر تأمين جوهريّة من المؤمن والموافقة على تعويضهم في حال تأثرهم سلباً بحدث مستقبلي محدد وغير مؤكد. تستخدم المجموعة أحكاماً لتقييم ما إذا كان تحويل مخاطر عقود التأمين (أي أن يكون هنالك احتمال وارد لتعرض المجموعة لخسارة تجارية بناءً على أسس القيم الحالية) وما إذا كانت مخاطر التأمين التي تمت الموافقة عليها جوهريّة. وعند احتساب التقييم، يتم الأخذ بعين الاعتبار جميع الحقوق والمطلوبات بما في ذلك تلك الناشئة عن الأنظمة والقوانين لكل عقد على حدة.

يتطلب قياس عقود التأمين هذه أحكاماً وتقديرات جوهريّة. تتضمن هذه الأحكام والتقديرات الجوهريّة عامل المخاطر والتزام المطالبات المتكبدة - تقدير التدفقات النقدية المستقبلية.

تطبق المجموعة طريقة تخصيص الأقساط (حيثما وجدت) لتبسيط قياس عقود التأمين. عند قياس الالتزام عن التغطية المتبقية، فإن طريقة تخصيص الأقساط تشبه إلى حد كبير المعالجة المحاسبية السابقة للمجموعة. ومع ذلك، عند قياس الالتزامات عن التعويضات المتكبدة، تقوم المجموعة بخصم التدفقات النقدية التي من المتوقع أن تحدث بعد أكثر من عام واحد من التاريخ الذي يتم فيه تكبد المطالبات ويتضمن تعديلاً صريحاً للمخاطر غير المالية.

تكاليف الاستحواذ المؤجلة

تكاليف الاستحواذ هي تلك التكاليف التي تتعلق بشكل أساسي بالاستحواذ على عقود تأمين جديدة. تتكون هذه التكاليف من العمولات والمصاريف الإضافية الأخرى المرتبطة مباشرة بإصدار كل عقد جديد. ويتم تثبيت هذه التكاليف في البداية كبند موجودات في قائمة المركز المالي الموحدة ويتم تثبيتها لاحقاً في قائمة الأرباح أو الخسائر من خلال الإطفاء. يتم إجراء مراجعة للانخفاض في القيمة في تاريخ إعداد كل تقرير أو على فترات أقصر عندما تظهر دلالة على الانخفاض في القيمة. وعندما يكون المبلغ القابل للاسترداد أقل من القيمة الدفترية، يتم تثبيت خسائر الانخفاض في القيمة في قائمة الأرباح أو الخسائر.

الالتزام عن المطالبات المتكبدة

الافتراض الرئيسي الذي تقوم عليه هذه الأساليب هو أنه يمكن الاستعانة بالخبرة السابقة للمجموعة بشأن المطالبات السابقة لتوقع تطور المطالبات المستقبلية وبالتالي تكاليف المطالبات النهائية. هذه الأساليب من شأنها أن تقوم باستقراء مراحل تطور الخسائر المدفوعة والمتكبدة، ومتوسط التكاليف لكل مطالبة بما في ذلك تكاليف معالجة المطالبات، ومبالغ المطالبات على أساس التطور الملحوظ في السنوات السابقة ومعدلات الخسارة المتوقعة.

مجموعة شركة التأمين الوطنية - المساهمة العامة المحدودة فلسطين

إيضاحات حول القوائم المالية الموحدة
للسنة المالية المنتهية في 31 كانون الأول 2024

4. الافتراضات المحاسبية الهامة والتقديرات غير المؤكدة "تتمة"

أسعار الخصم

تم اتباع المنهجية التصاعدية اعتماداً على منحى عائد سندات الحكومة الإسرائيلية كما نشره البنك المركزي الإسرائيلي بالإضافة إلى علاوة عدم السيولة بنسبة 1% وفقاً لتوصيات هيئة سوق رأس المال الفلسطينية.

كان منحى العائد المستخدم لخصم التدفقات النقدية كما في 31 كانون الأول 2024 و 31 كانون الأول 2023 كما يلي:

31 كانون الأول 2024				
العملة	سنة واحدة	5 سنوات	10 سنوات	15 سنة
شيقل إسرائيلي	5.26%	5.37%	5.86%	6.26%
31 كانون الأول 2023				
العملة	سنة واحدة	5 سنوات	10 سنوات	15 سنة
شيقل إسرائيلي	4.96%	4.92%	5.64%	6.13%

تعديل المخاطر للمخاطر غير المالية

يمثل تعديل المخاطر للمخاطر غير المالية التعويض اللازم للمجموعة لتحمل عدم التأكد من مبلغ وتوقيت التدفقات النقدية لمجموعات عقود التأمين. ويعكس تعديل المخاطر المبلغ الذي تدفعه شركة التأمين بشكل منطقي للتخلص من عدم التأكد حول ما إذا كانت التدفقات النقدية المستقبلية ستتجاوز المبلغ المتوقع.

قدرت المجموعة تعديل المخاطر باستخدام منهج مستوى الثقة (احتمالية الكفاية) عند النسبة المئوية 75. ويعني هذا أن المجموعة قيمت التساوي في عدم التأكد لجميع أعمال التأمين (كمؤشر للتعويض الذي تحتاجه لتحمل المخاطر غير المالية) بما يعادل 75% لمستوى الثقة وبأقل من متوسط توزيع الاحتمالية المتوقع للتدفقات النقدية المستقبلية. قامت المجموعة بتقييم توزيع الاحتمالية للتدفقات النقدية المستقبلية والمبلغ الإضافي الذي يتجاوز القيمة الحالية المتوقعة للتدفقات النقدية المستقبلية اللازمة لاستيفاء النسب المئوية المستهدفة.

تم احتساب معدلات المخاطر غير المالية لعقود التأمين وعقود إعادة التأمين وذلك باستخدام نسبة ثقة 75% كما في 31 كانون الأول 2024 و 31 كانون الأول 2023 كما يلي:

المحظة كما في 31 كانون الأول 2024							
سيارات	تأمينات عامة	الحريق	التأمينات الهندسية	عمال	مسؤولية مندية	الصحي	البحري
3.62%	7.86%	7.86%	7.86%	6.55%	7.86%	7.55%	7.86%
نسبة تعديل المخاطر غير المالية - عقود التأمين							
3.62%	7.86%	7.86%	7.86%	6.55%	7.86%	7.55%	7.86%
نسبة تعديل المخاطر غير المالية - عقود إعادة التأمين							
المحظة كما في 31 كانون الأول 2023							
سيارات	تأمينات عامة	الحريق	التأمينات الهندسية	عمال	مسؤولية مندية	الصحي	البحري
3.20%	9.20%	9.20%	9.20%	6.50%	9.20%	5.00%	9.20%
نسبة تعديل المخاطر غير المالية - عقود التأمين							
3.20%	9.20%	9.20%	9.20%	6.50%	9.20%	5.00%	9.20%
نسبة تعديل المخاطر غير المالية - عقود إعادة التأمين							

تصنيف الاستثمارات

تقوم إدارة المجموعة بتصنيف الاستثمارات كاستثمارات بالقيمة العادلة من خلال الأرباح أو الخسائر أو كاستثمارات بالقيمة العادلة من خلال الدخل الشامل الآخر عند شراء تلك الاستثمارات واتخاذ القرار فيما إذا كانت هذه الاستثمارات هي استثمارات بالقيمة العادلة من خلال الأرباح أو الخسائر أو بالقيمة العادلة من خلال الدخل الشامل الآخر، أخذت الإدارة بعين الاعتبار الشروط التفصيلية لتحديد هذا التصنيف كما هي مبينة في المعيار الدولي للتقارير المالية رقم (9) - الأدوات المالية. ترى الإدارة أن الاستثمارات قد تم تصنيفها بصورة مناسبة.

4. الافتراضات المحاسبية الهامة والتقديرات غير المؤكدة "تتمة"

تصنيف الممتلكات

قامت الإدارة في تصنيفها للممتلكات بعدد من الافتراضات. تلزم هذه الافتراضات في تحديد أهلية الممتلكات لتصنيفها كاستثمار في عقار، أو كممتلكات ومعدات، أو كمخزون عقاري، أو كمشاريع قيد الإنشاء، أو كعقار محتفظ به للبيع. تقوم الإدارة بوضع معايير تمكنها من تطبيق هذه الافتراضات باستمرار بما يتوافق مع تعريف الاستثمار في عقار، الممتلكات ومعدات، والمخزون العقاري، والمشاريع قيد الإنشاء، والعقار المحتفظ به للبيع. في طور قيامها بهذه الافتراضات أخذت الإدارة بالاعتبار المعايير والإرشادات المفصلة الواردة في المعيار المحاسبي الدولي (IAS) رقم (2) المخزون، والمعيار المحاسبي الدولي (IAS) رقم (16) الممتلكات والألات والمعدات، والمعيار المحاسبي الدولي (IAS) رقم (40) الاستثمارات في عقارات.

التقديرات غير المؤكدة

في اعتقاد الإدارة أن استخدامها للتقديرات ضمن القوائم المالية معقولة ومفصلة على النحو التالي:
تقييم الالتزامات الناتجة عن المطالبات الموقوفة لعقود التأمين: تعتبر الالتزامات الناتجة عن المطالبات الموقوفة لعقود التأمين هي أكثر التوقعات المحاسبية حساسية وذلك لوجود العديد من العوامل غير المؤكدة التي تؤثر على الالتزامات المقدره والالتزامات التي سوف يتم تسديدها.

يتم تقدير الالتزامات الناشئة عن المطالبات غير المدفوعة التي تم الإبلاغ عنها كما في تاريخ القوائم المالية استناداً إلى تقارير الخبراء والمحامين وخبرة المجموعة وتقديراتها بتحديد قيمة التكاليف الإجمالية المتوقعة لكل مطالبة على حدة. كما يتم تقدير الالتزامات الناشئة عن المطالبات المتكبدة وغير المبلغ عنها كما في تاريخ القوائم المالية بالرجوع إلى معدل المطالبات للفترة السابقة. كما في تاريخ القوائم المالية يتم إعادة تقييم الالتزامات أعلاه ويتم تعديل المخصص بناءً على ذلك.

مخصص الخسائر الائتمانية المتوقعة: تقوم المجموعة بالاعتراف بمخصصات خسائر الائتمان المتوقعة على الأدوات المالية التي يتم قياسها بالكلفة المطفأة، الذمم التجارية المدينة، والشيكات برسم التحصيل والنقد والودائع لأجل وذمم شركات التأمين ومعيدي التأمين وموجودات عقود التأمين وإعادة التأمين. يتم مراجعة مخصصات الخسائر الائتمانية المتوقعة بشكل دوري في الفترات اللاحقة وذلك لعرض التغيير الحاصل على مخاطر الائتمان منذ الاعتراف الأولي للأصل المالي.

تقوم المجموعة دائماً باحتساب الخسارة الائتمانية المتوقعة على فترة عمر الذمم التجارية المدينة، ذمم شركات التأمين ومعيدي التأمين وموجودات عقود التأمين وإعادة التأمين. كما يتم تقدير الخسارة الائتمانية المتوقعة لهذه الموجودات المالية بناءً على المعلومات التاريخية للخسائر الائتمانية حسب سجلات المجموعة، ويتم تعديلها بعد الأخذ بعين الاعتبار عدة عوامل متعلقة بالأطراف المدينة، وبالوضع الاقتصادي القائم وبتقييم الوضع الاقتصادي الحالي والوضع الاقتصادي المتوقع كما بتاريخ إعداد القوائم المالية مع الأخذ بعين الاعتبار القيمة الحالية للنقد في ذلك الوقت أينما يلزم ذلك.

الضرائب: يتم تحميل السنة بما يخصها من مصروف الضرائب وفقاً للأنظمة والقوانين المرعية والمعايير المحاسبية، وإثبات الموجودات والمطلوبات الضريبية المؤجلة ومخصص الضرائب اللازم.

مخصص تعويض نهاية الخدمة: يتم احتساب مخصص تعويض نهاية الخدمة وفقاً لقانون العمل الساري في مناطق السلطة الفلسطينية.

الأعمار الإنتاجية للموجودات الملموسة والموجودات غير الملموسة: تقوم الإدارة بإعادة تقدير الأعمار الإنتاجية للموجودات الملموسة والموجودات غير الملموسة بشكل دوري لغايات احتساب الاستهلاكات والإعفاءات السنوية اعتماداً على الحالة العامة لتلك الموجودات وتقديرات الأعمار الإنتاجية المتوقعة في المستقبل ويتم قيد خسارة التدني في قائمة الأرباح أو الخسائر للسنة.

تقييم الموجودات المالية: تقوم الإدارة بمراجعة دورية للموجودات المالية والتي تظهر بالكلفة لتقدير أي تدني في قيمتها ويتم أخذ التدني في قائمة الأرباح أو الخسائر.



مجموعة شركة التأمين الوطنية - المساهمة العامة المحدودة فلسطين

إيضاحات حول القوائم المالية الموحدة
للسنة المالية المنتهية في 31 كانون الأول 2024

4. الافتراضات المحاسبية الهامة والتقديرات غير المؤكدة "تتمة"

التقديرات غير المؤكدة "تتمة"

الالتزامات المحتملة: يتم تكوين مخصص لقاء القضايا المقامة ضد المجموعة اعتماداً على دراسة قانونية معدة من قبل محامي ومستشار المجموعة القانوني وبموجبها يتم تحديد المخاطر المحتمل حدوثها في المستقبل، ويعاد النظر في تلك الدراسات بشكل دوري.

كفاية الالتزام: بتاريخ القوائم المالية، يتم تطبيق اختبارات كفاية الالتزام للتحقق من كفاية مطلوبات عقود التأمين. تقوم المجموعة باستخدام أفضل التقديرات للتدفقات النقدية التعاقدية المستقبلية، المطالبات المستلمة، المصاريف الإدارية وكذلك إيرادات الاستثمارات من الموجودات التي تدعم تلك المطلوبات وذلك بهدف تقييم كفاية الالتزام. يتم إدراج أي عجز ضمن قائمة الأرباح أو الخسائر وذلك من خلال تكوين مخصص للخسائر الناتجة عن اختبارات كفاية الالتزام.

تحديد العقود غير المجدية: بالنسبة لمجموعات العقود غير المجدية، يتم تحديد الالتزام بالتغطية المتبقية من خلال الوفاء للتدفقات النقدية. يتم تحديد أي مكون لاسترداد الخسارة بالرجوع إلى مكون الخسارة المعترف به في العقود الأساسية والاسترداد المتوقع لهذه المطالبات من عقود إعادة التأمين المحتفظ بها.

الاستثمارات العقارية: تعتمد الإدارة على تقديرات خبراء عقاريين معتمدين في قياس القيمة العادلة للاستثمارات العقارية. تظهر الاستثمارات العقارية بقيمتها العادلة بالاعتماد على التقارير المعدة من قبل مخمنين مستقلين ومرخصين من قبل هيئة سوق رأس المال الفلسطينية كما في تاريخ التقرير. تعتقد الإدارة أن هناك سوق نشط كافٍ لتوفير أسعار قابلة للمقارنة لمعاملات منظمة وبخصائص مماثلة عند تحديد القيمة العادلة للاستثمارات العقارية للمجموعة.

5. النقد والنقد المعادل

2023	2024	
دولار أمريكي	دولار أمريكي	
280,881	224,628	نقد في الصندوق
2,050,838	2,098,643	نقد لدى البنوك
4,079,092	4,789,899	ودائع لأجل تستحق خلال ثلاثة شهور من تاريخ الإبداع*
6,410,811	7,113,170	
(67,428)	(38,843)	ينزل: مخصص تدني قيمة الودائع
6,343,383	7,074,327	

لأغراض قائمة التدفقات النقدية الموحدة فإن النقد والنقد المعادل يشمل:

2023	2024	
دولار أمريكي	دولار أمريكي	
280,881	224,628	نقد في الصندوق
2,050,838	2,098,643	نقد لدى البنوك
4,079,092	4,789,899	ودائع لأجل تستحق خلال ثلاثة شهور من تاريخ الإبداع*
6,410,811	7,113,170	

* يمثل هذا البند وديان لأجل حيث بلغ متوسط سعر الفوائد السنوية على أرصدة الودائع لأجل بالشيكال الإسرائيلي ما نسبته 4.35% وبالذولار الأمريكي ما نسبته 4.55% للسنة المنتهية في 31 كانون الأول 2024.

مجموعة شركة التأمين الوطنية - المساهمة العامة المحدودة
فلسطين

إيضاحات حول القوائم المالية الموحدة
للسنة المالية المنتهية في 31 كانون الأول 2024

6. ودائع لأجل

إن الودائع لأجل والتي تستحق بعد ثلاثة أشهر من تاريخ الإيداع هي كما يلي:

2023	2024	
دولار أمريكي	دولار أمريكي	
1,966,757	4,719,185	ودائع لدى بنوك محلية
7,822,865	4,387,482	ودائع لدى بنوك خارجية
9,789,622	9,106,667	
(41,455)	(90,062)	مخصص تدني الودائع
9,748,167	9,016,605	

يمثل هذا البند وداائع لأجل حيث بلغ متوسط سعر الفوائد السنوية على أرصدة الودائع لأجل بالشيكال الإسرائيلي ما نسبته 4.36% وبالدولار الأمريكي ما نسبته 4.95% وبالجنه المصري ما نسبته 16.50% للسنة المنتهية في 31 كانون الأول 2024 (وقد بلغ متوسط سعر الفوائد السنوية على أرصدة هذه الودائع بالشيكال الإسرائيلي ما نسبته 4.42% وبالدولار الأمريكي ما نسبته 5.95% وبالجنه المصري ما نسبته 15.45% للسنة المنتهية في 31 كانون الأول 2023).

فيما يلي ملخص الحركة التي تمت على مخصص تدني الودائع خلال السنة:

2023	2024	
دولار أمريكي	دولار أمريكي	
43,400	41,455	الرصيد كما في بداية السنة
(1,945)	48,607	التخصيص (استرداد) خلال السنة
41,455	90,062	الرصيد كما في نهاية السنة

7. ذمم مدينة، بالصافي

2023	2024	
دولار أمريكي	دولار أمريكي	
906,537	875,435	ذمم تجارية مدينة
39,622	52,228	شيكات برسم التحصيل
(417,318)	(291,473)	مخصص خسائر ائتمانية متوقعة
528,841	636,190	

تمثل الذمم المدينة وشيكات برسم التحصيل نتائج الأنشطة غير التأمينية للمجموعة، وتشمل عمليات الاستثمارات العقارية، حيث ترتبط بالمبالغ المستحقة من المستأجرين مقابل عقود الإيجار.

تعرض الذمم المدينة بصافي قيمتها بعد خصم مخصص الخسائر الائتمانية المتوقعة. فيما يلي ملخص الحركة التي طرأت على مخصص الخسائر الائتمانية المتوقعة خلال السنة:

2023	2024	
دولار أمريكي	دولار أمريكي	
372,772	417,318	الرصيد كما في بداية السنة
44,546	(125,845)	(الاسترداد) / التخصيص خلال السنة
417,318	291,473	الرصيد كما في نهاية السنة



مجموعة شركة التأمين الوطنية - المساهمة العامة المحدودة
فلسطين

إيضاحات حول القوائم المالية الموحدة
للسنة المالية المنتهية في 31 كانون الأول 2024

8. موجودات مالية بالقيمة العادلة من خلال الأرباح أو الخسائر

2023	2024	
دولار أمريكي	دولار أمريكي	
14,451,012	4,269,656	استثمارات في أسهم محلية (مدرجة)
396,214	333,488	استثمارات في أسهم أجنبية (مدرجة)
671,690	580,725	سندات أجنبية (مدرجة)
15,518,916	5,183,869	

إن الحركة على حساب موجودات مالية بالقيمة العادلة من خلال الأرباح أو الخسائر كانت كما يلي:

2023	2024	
دولار أمريكي	دولار أمريكي	
17,416,651	15,518,916	الرصيد كما في بداية السنة
3,170,513	135,038	شراء موجودات مالية
(3,433,720)	(222,233)	بيع موجودات مالية
(1,634,528)	(842,463)	التغير في القيمة العادلة
-	(9,405,389)	المحول إلى موجودات مالية بالقيمة العادلة من خلال
15,518,916	5,183,869	الدخل الشامل الآخر (إيضاح رقم 9)
		الرصيد كما في نهاية السنة

9. موجودات مالية بالقيمة العادلة من خلال الدخل الشامل الآخر

2023	2024	
دولار أمريكي	دولار أمريكي	
182,281	8,263,295	استثمارات في أسهم محلية (مدرجة)
466,249	463,214	استثمارات في أسهم محلية (غير مدرجة)
589,244	589,244	سندات أجنبية (مدرجة)
1,237,774	9,315,753	

إن الحركة على حساب موجودات مالية بالقيمة العادلة من خلال الدخل الشامل الآخر كانت كما يلي:

2023	2024	
دولار أمريكي	دولار أمريكي	
736,192	1,237,774	الرصيد كما في بداية السنة
599,319	-	شراء موجودات مالية
(194,991)	-	بيع موجودات مالية
97,254	(1,327,410)	التغير في القيمة العادلة
-	9,405,389	المحول من موجودات مالية بالقيمة العادلة من خلال
1,237,774	9,315,753	الأرباح أو الخسائر (إيضاح رقم 8)*
		الرصيد كما في نهاية السنة

* خلال السنة، أقر مجلس الإدارة بإعادة تصنيف الموجودات المالية المستثمرة في إحدى الشركات المحلية المدرجة من حساب موجودات مالية بالقيمة العادلة من خلال الأرباح أو الخسائر إلى موجودات مالية بالقيمة العادلة من خلال الدخل الشامل الآخر وذلك بما يتماشى مع استراتيجية المجموعة.



مجموعة شركة التأمين الوطنية - المساهمة العامة المحدودة
فلسطين

إيضاحات حول القوائم المالية الموحدة
للسنة المالية المنتهية في 31 كانون الأول 2024

9. موجودات مالية بالقيمة العادلة من خلال الدخل الشامل الآخر "تتمة"

إن الحركة على حساب التغير في القيمة العادلة للموجودات المالية من خلال الدخل الشامل الآخر كانت كما يلي:

2023	2024	
دولار أمريكي	دولار أمريكي	
(15,275)	37,607	الرصيد كما في بداية السنة
		التغير في القيمة العادلة للموجودات المالية من خلال الدخل
97,254	(1,327,410)	الشامل الآخر خلال السنة
		نتائج بيع موجودات مالية بالقيمة العادلة من خلال الدخل
(44,372)	-	الشامل الآخر
<u>37,607</u>	<u>(1,289,803)</u>	الرصيد كما في نهاية السنة

10. موجودات مالية بالكلفة المطفأة

2023	2024	
دولار أمريكي	دولار أمريكي	
14,040,138	11,904,767	سندات أجنبية
(1,265,080)	(606,404)	مخصص تدني موجودات مالية بالكلفة المطفأة
<u>12,775,058</u>	<u>11,298,363</u>	

تتراوح أسعار الفائدة على هذه الموجودات المالية بين 3.2% إلى 8.25% وفترات استحقاقها من 1 إلى 7 سنوات.

إن الحركة على حساب موجودات مالية بالكلفة المطفأة كانت كما يلي:

2023	2024	
دولار أمريكي	دولار أمريكي	
14,996,412	14,040,138	الرصيد كما في بداية السنة
-	4,003,040	شراء خلال السنة
-	(2,759,327)	بيع خلال السنة
(942,145)	(2,897,902)	استحقاقات خلال السنة
(14,129)	(83,262)	إطفاءات خلال السنة
-	(397,920)	التغير في القيمة الدفترية
<u>14,040,138</u>	<u>11,904,767</u>	الرصيد كما في نهاية السنة

فيما يلي التوزيع الجغرافي للموجودات المالية بالكلفة المطفأة:

31 كانون الأول 2024

الدول	فلسطين	الخليجية	أوروبا	أمريكا	إفريقيا	آسيا	المجموع
دولار أمريكي	500,000	3,188,096	1,411,461	3,182,876	296,926	3,325,408	11,904,767
سندات مالية							

31 كانون الأول 2023

الدول	فلسطين	الخليجية	أوروبا	أمريكا	إفريقيا	آسيا	المجموع
دولار أمريكي	500,000	1,594,272	648,330	3,655,153	320,213	7,322,170	14,040,138
سندات مالية							



مجموعة شركة التأمين الوطنية - المساهمة العامة المحدودة
فلسطين

إيضاحات حول القوائم المالية الموحدة
للسنة المالية المنتهية في 31 كانون الأول 2024

10. موجودات مالية بالكلفة المطفأة "تتمة"

إن الحركة التي طرأت على مخصص تدني موجودات مالية بالكلفة المطفأة خلال السنة:

2023	2024	
دولار أمريكي	دولار أمريكي	الرصيد كما في بداية السنة
778,286	1,265,080	(المسترد من) / التخصيص خلال السنة
759,013	(658,676)	المشطوب خلال السنة
(272,219)	-	الرصيد كما في نهاية السنة
1,265,080	606,404	

11. استثمار في شركات حليفة

2023	2024	نسبة الملكية	بلد التأسيس	
دولار أمريكي	دولار أمريكي			شركة الدار للمقاولات العامة * الشركة الوطنية الفلسطينية لإدارة التأمينات والنققات الصحية والطبية (نات هيلت) شركة مدى للتأمين
430,790	430,790	%31	فلسطين	
831,173	928,079	%49	فلسطين	
1,823,638	1,181,167	%25	مصر	
3,085,601	2,540,036			تدني قيمة الاستثمارات
(430,790)	(430,790)			
2,654,811	2,109,246			

*قامت المجموعة بأخذ مخصصات بالكامل مقابل استثمارها في شركة الدار للمقاولات العامة بسبب توقف هذه الشركة عن العمل وتدني قيمة الاستثمار.

كانت الحركة على حساب الاستثمار في شركات حليفة كما يلي:

2023	2024	
دولار أمريكي	دولار أمريكي	الرصيد كما في بداية السنة
2,507,135	2,654,811	حصة المجموعة من نتائج أعمال شركات حليفة
601,713	272,437	حصة المجموعة من فروقات ترجمة عملات أجنبية للشركات الحليفة
(356,037)	(720,002)	أرباح نقدية موزعة من شركات حليفة
(98,000)	(98,000)	الرصيد كما في نهاية السنة
2,654,811	2,109,246	

مجموعة شركة التأمين الوطنية - المساهمة العامة المحدودة
فلسطين

إيضاحات حول القوائم المالية الموحدة
للسنة المالية المنتهية في 31 كانون الأول 2024

12. موجودات / مطلوبات عقود التأمين

31 كانون الأول 2024

		التغطية المتبقية	
		مطلوبات المطالبات المتبقية للعقد المقاسمة بمنهج تخصيص الأقساط	مكون الخسارة
الإجمالي	دولار أمريكي	تقديرات القيمة الحالية للتدفق النقدي الحر	استثناء مكون الخسارة
		تعديل المخاطر غير المالية	مكون الخسارة
		دولار أمريكي	دولار أمريكي
93,523	(3,689)	(40,116)	-
(51,582,274)	(3,090,794)	(56,354,733)	(208,509)
(51,488,751)	(3,094,483)	(56,394,849)	(208,509)
51,532,209	-	-	51,532,209
(46,760,243)	(838,068)	(45,922,175)	-
(374,036)	-	-	(374,036)
2,341,604	841,327	1,500,277	-
(4,976,194)	-	-	(4,976,194)
(49,768,869)	3,259	(44,421,898)	(374,036)
1,763,340	3,259	(44,421,898)	(374,036)
(1,722,871)	-	(1,426,594)	(296,277)
40,469	3,259	(45,848,492)	(374,036)
(48,617,027)	-	-	(48,617,027)
40,050,922	-	40,050,922	-
5,084,595	-	-	5,084,595
(3,481,510)	-	40,050,922	(43,532,432)
(3,441,041)	3,259	(5,797,570)	(374,036)
(54,929,792)	(3,091,224)	(62,192,419)	(582,545)
106,379	(2,337)	(29,820)	138,536
(55,036,171)	(3,088,887)	(62,162,599)	10,797,860
(54,929,792)	(3,091,224)	(62,192,419)	10,936,396

31 كانون الأول 2024

عقد التأمين
موجودات عقود التأمين - رصيد أول السنة
مطلوبات عقود التأمين - رصيد أول السنة
الرصيد الافتتاحي، بالاصافي

إيرادات عقود التأمين

مصاريف عقود التأمين
المطالبات المتكيدة والمصاريف الأخرى المباشرة -
الإعتراف بالعقود غير المجدية واسترداد مكون الخسارة -
التغيرات التي تتعلق بالخسمة السابقة - تعديلات المطالبات المتكيدة
إلغاء التغطيات النقدية للإستحواد على عقود التأمين

مصاريف عقود التأمين
نتائج أعمال عقود التأمين قبل عقود إعادة التأمين المحفوظ بها
(مصرفات) تمويل عقود التأمين الصادرة
إجمالي التغيرات في قائمة الأرباح أو الخسائر

التدفقات النقدية
التدفق المسلم من العقود المكتتية
المطالبات والمصاريف الأخرى المباشرة المدفوعة
التدفقات النقدية للإستحواد على عقود التأمين
إجمالي التدفقات النقدية الداخلة (الخارجة)

صافي التغير خلال السنة

صافي التزامات عقود التأمين كما في 31 كانون الأول 2024
موزعة على:

موجودات عقود التأمين - رصيد آخر السنة
مطلوبات عقود التأمين - رصيد آخر السنة
الرصيد النهائي، بالاصافي

مجموعة شركة التأمين الوطنية - المساهمة العامة المحدودة
فلسطين

إيضاحات حول القوائم المالية الموحدة
للسنة المالية المنتهية في 31 كانون الأول 2024

12. موجودات / مطلوبات عقود التأمين "تنمة"

		التغطية المتبقية		مطلوبات المطالبات المتكبدة العقود المقاسة بنتيجة تخصيص الأقساط		مطلوبات القيمة الحظية المتبقى	
الإجمالي	دولار أمريكي	مكون الخسارة	مكون الخسارة	تقدير القيمة الحظية المتبقى	تقدير القيمة الحظية المتبقى	مكون الخسارة	استثناء مكون الخسارة
			(95,212)			(95,212)	1,762,578
							6,594,550
			(95,212)	(43,651,145)	(43,651,145)	(95,212)	8,357,128
53,963,897			-	-	-	-	53,963,897
(60,364,677)		(1,984,519)		(58,380,158)	(58,380,158)		-
5,215,922		684,645	(113,297)	4,531,277	4,531,277		-
(5,143,341)							(5,143,341)
(60,405,393)		(1,299,874)	(113,297)	(53,848,881)	(53,848,881)	(113,297)	(5,143,341)
(6,441,496)		(1,299,874)	(113,297)	(53,848,881)	(53,848,881)	(113,297)	48,820,556
(2,645,533)				(504,764)	(504,764)		(2,140,769)
(9,087,029)		(1,299,874)	(113,297)	(54,353,645)	(54,353,645)	(113,297)	46,679,787
(51,800,228)							(51,800,228)
41,609,939				41,609,939	41,609,939		-
4,972,403							4,972,403
(5,217,886)				41,609,939	41,609,939		(46,827,825)
(14,304,915)		(1,299,874)	(113,297)	(12,743,706)	(12,743,706)	(113,297)	(148,038)
(51,488,751)		(3,094,483)	(208,509)	(56,394,849)	(56,394,849)	(208,509)	8,209,090
93,523		(3,689)		(40,116)	(40,116)		137,328
(51,582,274)		(3,090,794)	(208,509)	(56,354,733)	(56,354,733)	(208,509)	8,071,762
(51,488,751)		(3,094,483)	(208,509)	(56,394,849)	(56,394,849)	(208,509)	8,209,090

31 كانون الأول 2023

عقد التأمين

موجودات عقود التأمين - رصيد أول السنة

مطلوبات عقود التأمين - رصيد أول السنة

الرصيد الأفتتاحي، بالصافي

إيرادات عقود التأمين

مصاريف عقود التأمين

المطالبات المتكبدة والمصاريف الأخرى المباشرة

الإعتراف بالعقد غير المحببة واسترداد مكون الخسارة

التغيرات التي تنطبق بالخدمة السابقة - تعديلات المطالبات المتكبدة

إطفاء التدفقات النقدية لاستحقاق عقود التأمين

مصاريف عقود التأمين

نتائج أعمال عقود التأمين قبل عقود إعادة التأمين المحفوظ بها

(مصروفات) تمويل عقود التأمين الصانرة

إجمالي التغيرات في قائمة الأرباح أو الخسائر

التدفقات النقدية

القد المستلم من العقود المكتوبة

المطالبات والمصاريف الأخرى المباشرة المطروقة

التغيرات النقدية لاستحقاق عقود التأمين

إجمالي التدفقات النقدية الداخلة (الخارجة)

صافي التغير خلال السنة

صافي عقود التأمين كما في 31 كانون الأول 2023

مزروعة على:

موجودات عقود التأمين - رصيد نهاية السنة

مطلوبات عقود التأمين - رصيد نهاية السنة

الرصيد النهائي، بالصافي

مجموعة شركة التأمين الوطنية - المساهمة العامة المحدودة
فلسطين

إيضاحات حول القوائم المالية الموحدة
للسنة المالية المنتهية في 31 كانون الأول 2024

12. موجودات / مطلوبات عقود التأمين "تنمة"
كانت موجودات / مطلوبات عقود التأمين وفقاً لمستويات التجميع كما يلي:

31 كانون الأول 2024	سيارات	الحريق	البحري	التأمينات الهندسية	تأمينات عامة	عمال	مسؤولية مدنية	الصحي	الحياة	الإستثمارات العقارية	الإستثمارات	أخرى	المجموع
عقود التأمين	سيارات	الحريق	البحري	التأمينات الهندسية	تأمينات عامة	عمال	مسؤولية مدنية	الصحي	الحياة	الإستثمارات العقارية	الإستثمارات	أخرى	المجموع
موجودات عقود التأمين	دولار أمريكي	دولار أمريكي	دولار أمريكي	دولار أمريكي	دولار أمريكي	دولار أمريكي	دولار أمريكي	دولار أمريكي	دولار أمريكي	دولار أمريكي	دولار أمريكي	دولار أمريكي	دولار أمريكي
2024	17,719,055	26,783,027	73,271	561,970	1,186,047	7,704,811	545,415	535,846	33,108	-	36,923,836	20,563,013	114,980,558
موجودات عقود التأمين	17,719,055	26,783,027	73,271	561,970	1,186,047	7,704,811	545,415	535,846	33,108	-	36,923,836	20,563,013	114,980,558
مطلوبات عقود التأمين	-	-	-	-	-	-	-	-	-	-	-	-	-
31 كانون الأول 2023	سيارات <th>الحريق</th> <th>البحري</th> <th>التأمينات الهندسية</th> <th>تأمينات عامة</th> <th>عمال</th> <th>مسؤولية مدنية</th> <th>الصحي</th> <th>الحياة</th> <th>الإستثمارات العقارية</th> <th>الإستثمارات</th> <th>أخرى</th> <th>المجموع</th>	الحريق	البحري	التأمينات الهندسية	تأمينات عامة	عمال	مسؤولية مدنية	الصحي	الحياة	الإستثمارات العقارية	الإستثمارات	أخرى	المجموع
عقود التأمين	سيارات <td>دولار أمريكي <td>دولار أمريكي <td>دولار أمريكي <td>دولار أمريكي <td>دولار أمريكي <td>دولار أمريكي <td>دولار أمريكي <td>دولار أمريكي <td>دولار أمريكي <td>دولار أمريكي <td>دولار أمريكي <td>دولار أمريكي</td> </td></td></td></td></td></td></td></td></td></td></td>	دولار أمريكي <td>دولار أمريكي <td>دولار أمريكي <td>دولار أمريكي <td>دولار أمريكي <td>دولار أمريكي <td>دولار أمريكي <td>دولار أمريكي <td>دولار أمريكي <td>دولار أمريكي <td>دولار أمريكي <td>دولار أمريكي</td> </td></td></td></td></td></td></td></td></td></td>	دولار أمريكي <td>دولار أمريكي <td>دولار أمريكي <td>دولار أمريكي <td>دولار أمريكي <td>دولار أمريكي <td>دولار أمريكي <td>دولار أمريكي <td>دولار أمريكي <td>دولار أمريكي <td>دولار أمريكي</td> </td></td></td></td></td></td></td></td></td>	دولار أمريكي <td>دولار أمريكي <td>دولار أمريكي <td>دولار أمريكي <td>دولار أمريكي <td>دولار أمريكي <td>دولار أمريكي <td>دولار أمريكي <td>دولار أمريكي <td>دولار أمريكي</td> </td></td></td></td></td></td></td></td>	دولار أمريكي <td>دولار أمريكي <td>دولار أمريكي <td>دولار أمريكي <td>دولار أمريكي <td>دولار أمريكي <td>دولار أمريكي <td>دولار أمريكي <td>دولار أمريكي</td> </td></td></td></td></td></td></td>	دولار أمريكي <td>دولار أمريكي <td>دولار أمريكي <td>دولار أمريكي <td>دولار أمريكي <td>دولار أمريكي <td>دولار أمريكي <td>دولار أمريكي</td> </td></td></td></td></td></td>	دولار أمريكي <td>دولار أمريكي <td>دولار أمريكي <td>دولار أمريكي <td>دولار أمريكي <td>دولار أمريكي <td>دولار أمريكي</td> </td></td></td></td></td>	دولار أمريكي <td>دولار أمريكي <td>دولار أمريكي <td>دولار أمريكي <td>دولار أمريكي <td>دولار أمريكي</td> </td></td></td></td>	دولار أمريكي <td>دولار أمريكي <td>دولار أمريكي <td>دولار أمريكي <td>دولار أمريكي</td> </td></td></td>	دولار أمريكي <td>دولار أمريكي <td>دولار أمريكي <td>دولار أمريكي</td> </td></td>	دولار أمريكي <td>دولار أمريكي <td>دولار أمريكي</td> </td>	دولار أمريكي <td>دولار أمريكي</td>	دولار أمريكي
موجودات عقود التأمين	دولار أمريكي <td>دولار أمريكي <td>دولار أمريكي <td>دولار أمريكي <td>دولار أمريكي <td>دولار أمريكي <td>دولار أمريكي <td>دولار أمريكي <td>دولار أمريكي <td>دولار أمريكي <td>دولار أمريكي <td>دولار أمريكي <td>دولار أمريكي</td> </td></td></td></td></td></td></td></td></td></td></td>	دولار أمريكي <td>دولار أمريكي <td>دولار أمريكي <td>دولار أمريكي <td>دولار أمريكي <td>دولار أمريكي <td>دولار أمريكي <td>دولار أمريكي <td>دولار أمريكي <td>دولار أمريكي <td>دولار أمريكي <td>دولار أمريكي</td> </td></td></td></td></td></td></td></td></td></td>	دولار أمريكي <td>دولار أمريكي <td>دولار أمريكي <td>دولار أمريكي <td>دولار أمريكي <td>دولار أمريكي <td>دولار أمريكي <td>دولار أمريكي <td>دولار أمريكي <td>دولار أمريكي <td>دولار أمريكي</td> </td></td></td></td></td></td></td></td></td>	دولار أمريكي <td>دولار أمريكي <td>دولار أمريكي <td>دولار أمريكي <td>دولار أمريكي <td>دولار أمريكي <td>دولار أمريكي <td>دولار أمريكي <td>دولار أمريكي <td>دولار أمريكي</td> </td></td></td></td></td></td></td></td>	دولار أمريكي <td>دولار أمريكي <td>دولار أمريكي <td>دولار أمريكي <td>دولار أمريكي <td>دولار أمريكي <td>دولار أمريكي <td>دولار أمريكي <td>دولار أمريكي</td> </td></td></td></td></td></td></td>	دولار أمريكي <td>دولار أمريكي <td>دولار أمريكي <td>دولار أمريكي <td>دولار أمريكي <td>دولار أمريكي <td>دولار أمريكي <td>دولار أمريكي</td> </td></td></td></td></td></td>	دولار أمريكي <td>دولار أمريكي <td>دولار أمريكي <td>دولار أمريكي <td>دولار أمريكي <td>دولار أمريكي <td>دولار أمريكي</td> </td></td></td></td></td>	دولار أمريكي <td>دولار أمريكي <td>دولار أمريكي <td>دولار أمريكي <td>دولار أمريكي <td>دولار أمريكي</td> </td></td></td></td>	دولار أمريكي <td>دولار أمريكي <td>دولار أمريكي <td>دولار أمريكي <td>دولار أمريكي</td> </td></td></td>	دولار أمريكي <td>دولار أمريكي <td>دولار أمريكي <td>دولار أمريكي</td> </td></td>	دولار أمريكي <td>دولار أمريكي <td>دولار أمريكي</td> </td>	دولار أمريكي <td>دولار أمريكي</td>	دولار أمريكي
2023	23,328,800	17,228,895	58,379	831,716	1,126,411	7,976,211	747,499	342,742	35,144	26,450,669	36,923,836	17,343,880	93,523
موجودات عقود التأمين	23,328,800	17,228,895	58,379	831,716	1,126,411	7,976,211	747,499	342,742	35,144	26,450,669	36,923,836	17,343,880	93,523
مطلوبات عقود التأمين	-	-	-	-	-	-	-	-	-	-	-	-	-

كما كانت الموجودات / المطلوبات وفقاً للقطاعات التشغيلية كما يلي:

31 كانون الأول 2024	سيارات	الحريق	البحري	التأمينات الهندسية	تأمينات عامة	عمال	مسؤولية مدنية	الصحي	الحياة	الإستثمارات العقارية	الإستثمارات	أخرى	المجموع
الموجودات	دولار	دولار	دولار	دولار	دولار	دولار	دولار	دولار	دولار	دولار	دولار	دولار	دولار
موجودات عقود التأمين	-	-	73,271	-	-	-	-	-	-	-	-	-	106,379
موجودات عقود إعادة التأمين	-	26,016,322	-	271,830	827,190	753,570	288,149	153,916	2,080	26,450,669	36,923,836	-	30,936,661
الإستثمارات العقارية	-	-	-	-	-	-	-	-	-	-	-	-	26,450,669
الإستثمارات المالية	-	-	-	-	-	-	-	-	-	-	-	-	36,923,836
أخرى	-	-	-	-	-	-	-	-	-	-	-	20,563,013	20,563,013
مجموع الموجودات	-	26,016,322	73,271	271,830	827,190	753,570	288,149	153,916	35,188	26,450,669	36,923,836	20,563,013	114,980,558
المطلوبات	-	-	-	-	-	-	-	-	-	-	-	-	-
مطلوبات عقود التأمين	-	26,783,027	-	561,970	1,186,047	7,704,811	545,415	535,846	-	-	-	-	55,036,171
مطلوبات عقود إعادة التأمين	-	-	20,332	-	-	-	-	-	-	-	-	-	20,332
أخرى	-	-	-	-	-	-	-	-	-	-	-	17,343,880	17,343,880
مجموع المطلوبات	-	26,783,027	20,332	561,970	1,186,047	7,704,811	545,415	535,846	-	-	-	17,343,880	72,400,383

مجموعة شركة التأمين الوطنية - المساهمة العامة المحدودة
فلسطين

إيضاحات حول القوائم المالية الموحدة
للسنة المالية المنتهية في 31 كانون الأول 2024

12. موجودات / مطلوبات عقود التأمين "تتمة"

أصول التأمين													
المجموع	أخرى	الإستثمارات العقارية	الإستثمارات العقارية	الحياة	الصحي	مسؤولية مدنية	تأمينات عملة	عمال	التأمينات الهندسية	التأمينات الهندسية	البحري	الحريق	سيارات
دولار	دولار	دولار	دولار	دولار	دولار	دولار	دولار	دولار	دولار	دولار	دولار	دولار	دولار
93,523	-	-	-	35,144	-	-	-	-	-	-	58,379	-	-
23,104,731	-	-	-	36,561	-	329,657	-	776,008	1,025,854	594,279	-	17,294,926	3,047,446
25,348,700	-	-	25,348,700	-	-	-	-	-	-	-	-	-	-
41,934,726	-	-	41,934,726	-	-	-	-	-	-	-	-	-	-
20,456,210	20,456,210	-	-	-	-	-	-	-	-	-	-	-	-
110,937,890	20,456,210	41,934,726	25,348,700	71,705	-	329,657	1,025,854	776,008	594,279	58,379	17,294,926	17,294,926	3,047,446
51,582,274	-	-	-	-	342,742	747,499	1,126,411	7,976,211	831,716	831,716	-	17,228,895	23,328,800
34,731	-	-	-	-	13,513	-	-	-	-	-	21,218	-	-
15,339,608	15,339,608	-	-	-	-	-	-	-	-	-	-	-	-
66,956,613	15,339,608	-	-	-	356,255	747,499	1,126,411	7,976,211	831,716	21,218	17,228,895	17,228,895	23,328,800

المطلوبات

مطلوبات عقود التأمين

مطلوبات عقود إعادة التأمين

أخرى

مجموع المطلوبات

كما كانت تفاصيل موجودات / مطلوبات عقود التأمين وفقاً لأرصدة التغطية المتبقية والمطالبات المتكبدة لكل مستوى تجميعي كما يلي:

المجموع	الحياة	الصحي	مسؤولية مدنية	عمال	تأمينات عملة	تأمينات عملة	التأمينات الهندسية	البحري	الحريق	سيارات
دولار	دولار	دولار	دولار	دولار	دولار	دولار	دولار	دولار	دولار	دولار
10,353,851	33,108	1,161,464	234,309	870,923	1,079,125	292,294	105,429	1,002,308	5,574,891	-
(65,283,643)	-	(1,697,310)	(779,724)	(8,575,734)	(2,265,172)	(854,264)	(32,158)	(27,785,335)	(23,293,946)	-
(54,929,792)	33,108	(535,846)	(545,415)	(7,704,811)	(1,186,047)	(561,970)	73,271	(26,783,027)	(17,719,055)	-
8,000,581	35,144	917,025	170,485	617,625	1,048,310	317,114	102,184	576,849	4,215,845	-
(59,489,332)	-	(1,259,767)	(917,984)	(8,593,836)	(2,174,721)	(1,148,830)	(43,805)	(17,805,744)	(27,544,645)	-
(51,488,751)	35,144	(342,742)	(747,499)	(7,976,211)	(1,126,411)	(831,716)	58,379	(17,228,895)	(23,328,800)	-

مجموعة شركة التأمين الوطنية - المساهمة العامة المحدودة
فلسطين

إيضاحات حول القوائم المالية الموحدة
للسنة المالية المنتهية في 31 كانون الأول 2024

12. موجودات / مطلوبات عقود التأمين "تنمة"
* يتضمن بند التغطية المتبقية رصيد ذم التأمين المدنية والشيكات برسم التحصيل الناتجة عن عقود التأمين الصادرة بما يتوافق مع معيار التقارير المالية الدولية رقم (17) فيما يتعلق بتصنيف البند في حدود عقود التأمين، فيما يلي تعبير الذم المدنية والشيكات برسم التحصيل ومخصص الخسائر الائتمانية المتوقعة كما في 31 كانون الأول 2024 و 2023:

المجموع	أكثر من سنة	من تسعة إلى سنة	بالتشهور	من تسعة إلى سنة	من تسعة إلى سنة	من تسعة إلى سنة	31 كانون الأول 2024
دولار	دولار	دولار	دولار	دولار	دولار	دولار	دولار
18,242,374	5,525,393	881,697	881,697	1,504,841	3,319,725	7,010,718	7,010,718
5,268,547	2,531,217	580,409	580,409	363,339	650,647	1,142,935	1,142,935
12,973,827	2,994,176	301,288	301,288	1,141,502	2,669,078	5,867,783	5,867,783

المجموع	أكثر من سنة	من تسعة إلى سنة	بالتشهور	من تسعة إلى سنة	من تسعة إلى سنة	من تسعة إلى سنة	31 كانون الأول 2023
دولار	دولار	دولار	دولار	دولار	دولار	دولار	دولار
17,417,982	4,010,532	1,424,900	1,424,900	1,456,909	3,098,374	7,427,267	7,427,267
4,599,516	1,774,287	485,592	485,592	645,975	624,067	1,069,595	1,069,595
12,818,466	2,236,245	939,308	939,308	810,934	2,474,307	6,357,672	6,357,672

أوراق القبض وشيكات برسم التحصيل -
تستحق خلال سنة

تستحق بعد سنة	أوراق القبض وشيكات برسم التحصيل	تستحق خلال سنة	أوراق القبض وشيكات برسم التحصيل
693,101	17,131,860	693,101	17,131,860
4.36%	4.61%	4.36%	4.61%
30,187	790,626	30,187	790,626
662,914	16,341,234	662,914	16,341,234

أوراق القبض وشيكات برسم التحصيل -
تستحق خلال سنة

تستحق بعد سنة	أوراق القبض وشيكات برسم التحصيل	تستحق خلال سنة	أوراق القبض وشيكات برسم التحصيل
693,101	17,131,860	693,101	17,131,860
5%	3%	5%	3%
34,774	582,833	34,774	582,833
658,327	16,549,027	658,327	16,549,027

مجموعة شركة التأمين الوطنية - المساهمة العامة المحدودة
فلسطين

إيضاحات حول القوائم المالية الموحدة
للسنة المالية المنتهية في 31 كانون الأول 2024

13. موجودات / مطلوبات عقود إعادة التأمين

31 كانون الأول 2024

		موجودات المطالبات المتكبدة للعقود المقاسة بمنهج تخصيص الأقساط		التغطية المتبقية	
		تقديرات القيمة الحالية			
الإجمالي	تعديلات المخاطر غير المالية	تدفقات النقدية الصر	خسارة مكون الاسترداد	استثناء خسارة مكون الاسترداد	دولار أمريكي
23,104,731	1,687,763	24,927,523	دولار أمريكي	دولار أمريكي	(3,510,555)
(34,731)	2,686	84,505	-	-	(121,922)
23,070,000	1,690,449	25,012,028	-	-	(3,632,477)
(8,926,394)	-	-	-	-	(8,926,394)
13,513,720	348,503	13,165,217	-	-	-
(57,288)	-	(57,288)	-	-	-
(1,225,657)	(329,145)	(896,512)	-	-	-
12,230,775	19,358	12,211,417	-	-	-
546,594	-	546,594	-	-	-
3,850,975	19,358	12,758,011	-	-	(8,926,394)
7,697,316	-	-	-	-	7,697,316
(3,701,962)	-	(3,701,962)	-	-	-
3,995,354	-	(3,701,962)	-	-	7,697,316
7,846,329	19,358	9,056,049	-	-	(1,229,078)
30,916,329	1,709,807	34,068,077	-	-	(4,861,555)
30,936,661	1,708,031	33,955,036	-	-	(4,726,406)
(20,332)	1,776	113,041	-	-	(135,149)
30,916,329	1,709,807	34,068,077	-	-	(4,861,555)

عقود إعادة التأمين
موجودات عقود إعادة التأمين - رصيد أول السنة
مطلوبات عقود إعادة التأمين - رصيد أول السنة
الرصيد الإجمالي، بالصافي

أقساط إعادة التأمين

المبلغ التي يمكن استردادها من إعادة التأمين
المطلوبات المستردة
فتر التعبر في المخاطر غير المالية للمعد
التعديلات التي تتعلق بالخدمة السابقة
المبلغ التي يمكن استردادها من إعادة التأمين
إيرادات تمويل عقود إعادة التأمين المحقظ بها
إجمالي التغيرات في قائمة الأرباح أو الخسائر

التدفقات النقدية
الأقساط المفوعة مخصص الممولات المتنازل عنها
المبالغ المستردة من إعادة التأمين
إجمالي التدفقات النقدية الداخلة (الخارجة)

صافي التغير خلال السنة

صافي عقود إعادة التأمين كما في 31 كانون الأول 2024
مزمنة على:

موجودات عقود إعادة التأمين - رصيد نهاية السنة
مطلوبات عقود إعادة التأمين - رصيد نهاية السنة
الرصيد النهائي، بالصافي

مجموعة شركة التأمين الوطنية - المساهمة العامة المحدودة
فلسطين

إيضاحات حول القوائم المالية الموحدة
للسنة المالية المنتهية في 31 كانون الأول 2024

13. موجودات / مطلوبات عقود إعادة التأمين "تنمة"

موجودات المطالبات المتكبدة للعقد المقاسة بمنهج تخصيص الأقساط		التغطية المتبقية	
الإجمالي	تعديلات المخاطر غير المالية	تقديرات القيمة الحالية للتدفق النقدي الحر	استثناء خسارة مكون الاسترداد
8,356,350	447,636	10,839,743	(2,931,029)
(26,490)	-	-	(26,490)
8,329,860	447,636	10,839,743	(2,957,519)
(9,005,139)	-	-	(9,005,139)
23,023,880	1,499,691	21,524,189	-
146,024	-	146,024	-
(4,106,943)	(256,878)	(3,850,065)	-
19,062,961	1,242,813	17,820,148	-
919,033	-	919,033	-
10,976,855	1,242,813	18,739,181	(9,005,139)
8,330,181	-	-	8,330,181
(4,566,896)	-	(4,566,896)	-
3,763,285	-	(4,566,896)	8,330,181
14,740,140	1,242,813	14,172,285	(674,958)
23,070,000	1,690,449	25,012,028	(3,632,477)
23,104,731	1,687,763	24,927,523	(3,510,555)
(34,731)	2,686	84,505	(121,922)
23,070,000	1,690,449	25,012,028	(3,632,477)

31 كانون الأول 2023

عقود إعادة التأمين
موجودات عقود إعادة التأمين - رصيد أول السنة
مطلوبات عقود إعادة التأمين - رصيد أول السنة
الرصيد الإجمالي، بالصافي

أقساط إعادة التأمين

المبلغ التي يمكن استردادها من إعادة التأمين
المطالبات المستردة
أثر التغير في المخاطر غير المالية للمعيد
التعديلات التي تنطبق بالخدمة السابقة
المبالغ التي يمكن استردادها من إعادة التأمين
إيرادات تمويل عقود إعادة التأمين المحققة بها
إجمالي التغيرات في قائمة الأرباح أو الخسائر

التدفقات النقدية

الأقساط المدفوعة مخصصاً للمطالبات المتنازل عنها
المبالغ المستردة من إعادة التأمين
إجمالي التدفقات النقدية الداخلة (الخارجة)

صافي التغير خلال السنة

صافي التزامات عقود إعادة التأمين كما في 31 كانون الأول 2023
موزعة على:

موجودات عقود إعادة التأمين - رصيد نهاية السنة
مطلوبات عقود إعادة التأمين - رصيد نهاية السنة
الرصيد النهائي، بالصافي

مجموعة شركة التأمين الوطنية - المساهمة العامة المحدودة
فلسطين

إيضاحات حول القوائم المالية الموحدة
للسنة المالية المنتهية في 31 كانون الأول 2024

13. موجودات / مطلوبات عقود إعادة التأمين "تنمة"

كانت موجودات / مطلوبات عقود إعادة التأمين وفقاً لمستويات التجميع كما في 31 كانون الأول 2024 و 2023 كما يلي:

31 كانون الأول 2024	سيارات	الحريق	البحري	التأمينات الهندسية	تأمينات عامة	عمال	مسؤولية مدنية	الصحي	الحياة	المجموع
عقود إعادة التأمين	دولار أمريكي	دولار أمريكي	دولار أمريكي	دولار أمريكي	دولار أمريكي	دولار أمريكي	دولار أمريكي	دولار أمريكي	دولار أمريكي	دولار أمريكي
موجودات عقود إعادة التأمين	2,623,604	26,016,322	-	271,830	827,190	753,570	288,149	153,916	2,080	30,936,661
مطلوبات عقود إعادة التأمين	-	-	20,332	-	-	-	-	-	-	20,332
31 كانون الأول 2023	سيارات	الحريق	البحري	التأمينات الهندسية	تأمينات عامة	عمال	مسؤولية مدنية	الصحي	الحياة	المجموع
عقود إعادة التأمين	دولار أمريكي	دولار أمريكي	دولار أمريكي	دولار أمريكي	دولار أمريكي	دولار أمريكي	دولار أمريكي	دولار أمريكي	دولار أمريكي	دولار أمريكي
موجودات عقود إعادة التأمين	3,047,446	17,294,926	-	594,279	1,025,854	776,008	329,657	-	36,561	23,104,731
مطلوبات عقود إعادة التأمين	-	-	21,218	-	-	-	-	13,513	-	34,731

وكانت موجودات / مطلوبات عقود إعادة التأمين وفقاً لمجموعات تصنيف معيدي التأمين كما في 31 كانون الأول 2024 و 2023 كما يلي:

31 كانون الأول 2024	عقود إعادة التأمين	موجودات عقود إعادة التأمين	مطلوبات عقود إعادة التأمين	الحد الأقصى للتعرض للمخاطر الائتمانية
31 كانون الأول 2023 <td>عقود إعادة التأمين</td> <td>موجودات عقود إعادة التأمين</td> <td>مطلوبات عقود إعادة التأمين</td> <td>الحد الأقصى للتعرض للمخاطر الائتمانية</td>	عقود إعادة التأمين	موجودات عقود إعادة التأمين	مطلوبات عقود إعادة التأمين	الحد الأقصى للتعرض للمخاطر الائتمانية
المجموعة الأولى	24,701,252	24,701,252	(16,234)	24,685,018
المجموعة الثانية	4,536,094	4,536,094	(2,981)	4,533,113
المجموعة الثالثة	65,016	65,016	(43)	64,973
المجموعة الرابعة	1,634,299	1,634,299	(1,074)	1,633,225
المجموع	30,936,661	30,936,661	(20,332)	30,916,329
المجموعة الأولى	22,064,329	22,064,329	-	22,064,329
المجموعة الثانية	710,646	710,646	(1,068)	(33,167)
المجموعة الثالثة	-	-	-	-
المجموعة الرابعة	709,578	709,578	-	709,578
المجموع	23,104,731	23,104,731	(34,731)	23,070,000

مجموعة شركة التأمين الوطنية - المساهمة العامة المحدودة
فلسطين

إيضاحات حول القوائم المالية الموحدة
للسنة المالية المنتهية في 31 كانون الأول 2024

14. موجودات أخرى

2023	2024	
دولار أمريكي	دولار أمريكي	
446,355	332,414	فوائد مستحقة وغير مقبوضة
437,096	-	رصيد حساب تقاص ضريبة القيمة المضافة (*)
237,284	249,323	مصاريف مدفوعة مقدماً
644,403	749,607	ذمم موظفين (**)
9,628	6,935	تأمينات مستردة
1,774,766	1,338,279	

(*) قامت المجموعة خلال العام 2024 بإجراء تقاص مع الدوائر الضريبية عن ذمم مدينة تخص السلطة الفلسطينية بقيمة 665,694 دولار أمريكي (2023: 602,491 دولار أمريكي).

(**) تتضمن هذا البند قروض قامت المجموعة بمنحها للموظفين لغرض شراء سيارات بقيمة 445,007 دولار أمريكي كما في 31 كانون الأول 2024. تتراوح فترة استحقاق القروض حتى 6 سنوات وبكفالة مستحقات نهاية الخدمة أو برهن السيارات في حال عدم كفاية رصيد نهاية الخدمة.

15. حق استخدام الأصول/ التزامات عقود الإيجار

2023	2024	
دولار أمريكي	دولار أمريكي	
808,358	670,353	مكاتب وعقارات
808,358	670,353	

إن الحركة على حق استخدام الأصول خلال سنة 2024 و 2023 كانت كما يلي:

2023	2024	
دولار أمريكي	دولار أمريكي	
897,009	808,358	الرصيد كما في بداية السنة
55,429	22,077	الإضافات
-	(12,552)	الاستيعادات
(144,080)	(147,530)	الاستهلاكات
808,358	670,353	الرصيد كما في نهاية السنة

يوجد لدى المجموعة عقود إيجار لعدة مكاتب. تكون مدة عقود الإيجار بالعادة فترة ثابتة لسنة واحدة، ولكن يوجد خيارات تمديد. يتم الاتفاق على شروط الإيجار على أساس فردي ويوجد مجموعة واسعة من الشروط والأحكام المختلفة. لا تفرض اتفاقيات الإيجار أي شروط بخلاف المصالح الضمنية في الموجودات المؤجرة التي يحتفظ بها المؤجر. لا يجوز استخدام الموجودات المؤجرة كضمان لأغراض الاقتراض.

يتم خصم دفعات الإيجار باستخدام سعر الفائدة الضمني في عقد الإيجار. إذا لم يكن من الممكن تحديد هذا المعدل بسهولة، وهو ما ينطبق بشكل عام على عقود الإيجار في المجموعة، يتم استخدام معدل الاقتراض المتزايد للمستأجر، وهو المعدل الذي يجب على المستأجر دفعه لاقتراض الأموال اللازمة للحصول على أصل ذي قيمة مماثلة إلى أصل حق الاستخدام في بيئة اقتصادية مماثلة وبشروط وأمن وأحكام مماثلة.

يتم استهلاك أصول حق الاستخدام على مدى العمر الإنتاجي للأصل أو مدة الإيجار على أساس القسط الثابت، أيهما أقصر. إذا كانت المجموعة متأكدة بشكل معقول من ممارسة خيار الشراء، يتم استهلاك أصل حق الاستخدام على مدى العمر الإنتاجي للأصل الأساسي. يتم تضمين خيارات التمديد والإنهاء في عقود إيجار المكاتب عبر المجموعة. ويتم استخدامها لتحقيق أقصى قدر من المرونة التشغيلية فيما يتعلق بإدارة الموجودات المستخدمة في عمليات المجموعة. لا تتضمن الاتفاقيات خيار الشراء.



مجموعة شركة التأمين الوطنية - المساهمة العامة المحدودة
فلسطين

إيضاحات حول القوائم المالية الموحدة
للسنة المالية المنتهية في 31 كانون الأول 2024

15. حق استخدام الأصول/ التزامات عقود الإيجار "تتمة"

إن الحركة على التزامات عقود الإيجار خلال سنة 2024 و 2023 كانت كما يلي:

2023	2024	
دولار أمريكي	دولار أمريكي	
922,793	844,288	الرصيد كما في بداية السنة
55,429	22,077	إضافات خلال السنة
-	(14,114)	استيعادات خلال السنة
44,365	38,612	فوائد الإيجارات
(178,299)	(161,561)	المدفوع خلال السنة
844,288	729,302	الرصيد كما في نهاية السنة
		من ضمنها:
144,186	152,279	مطلوبات إيجار قصيرة الأجل
700,102	577,023	مطلوبات إيجار طويلة الأجل
844,288	729,302	

إن المبالغ المعترف بها في قائمة الأرباح أو الخسائر الموحدة من عقود الإيجار كانت كالتالي:

2023	2024	
دولار أمريكي	دولار أمريكي	
144,080	147,530	استهلاك حق استخدام الأصول
44,365	38,612	فوائد الإيجارات
188,445	186,142	مجموع المصاريف المتعلقة بعقود الإيجار

16. استثمارات عقارية

تقع الاستثمارات العقارية في مناطق الضفة الغربية وقطاع غزة وتتكون من:

2023	2024	
دولار أمريكي	دولار أمريكي	
16,488,001	17,469,243	أراضي*
8,860,699	8,981,426	مباني**
25,348,700	26,450,669	

* يمثل هذا البند استثمارات شركة التأمين الوطنية وبعض استثمارات الشركة التابعة في الأراضي المحتفظ بها لغرض الانتفاع من زيادة قيمتها السوقية وبناءً عليه تم تصنيف هذه الأراضي كاستثمارات عقارية.

** يمثل هذا البند بعض طوابق مباني شركة أبراج الوطنية (الشركة التابعة) المستأجرة من أطراف خارجية بخلاف شركة التأمين الوطنية.

كانت الحركة على حساب الاستثمارات العقارية كما يلي:

2023	2024	
دولار أمريكي	دولار أمريكي	
24,219,866	25,348,700	الرصيد كما في بداية السنة
70,151	142,956	إضافات خلال السنة
1,058,683	959,013	التغير في القيمة العادلة
25,348,700	26,450,669	الرصيد كما في نهاية السنة

مجموعة شركة التأمين الوطنية - المساهمة العامة المحدودة
فلسطين

إيضاحات حول القوائم المالية الموحدة
للسنة المالية المنتهية في 31 كانون الأول 2024

16. استثمارات عقارية "تتمة"

يتم اثبات الاستثمارات العقارية بالقيمة العادلة وفقاً لتقارير ثلاثة مخمنين متخصصين، وتقوم المجموعة باحتساب معدل الثلاثة تخمينات لتقييم هذه الاستثمارات العقارية. تم إجراء التقييمات من قبل جهات تقييم مستقلة معتمدة من قبل هيئة سوق رأس المال الفلسطينية والتي تحمل مؤهلات مهنية مناسبة ومعترف بها وخبرة في موقع الاستثمار العقاري قيد التقييم. وعند التوصل إلى قيم السوق التقديرية، فإن جهات التقييم قد استعانت بمعرفتها في السوق وحكمها الشخصي المهني ولم تعتمد فقط على التاريخ السابق للمعاملات المشابهة.

قامت الإدارة بإعادة تقييم استثماراتها العقارية بنهاية عام 2024 وإدراج الفرق بالقيمة العادلة ضمن قائمة الأرباح أو الخسائر الموحدة.

المبالغ المعترف بها في قائمة الأرباح أو الخسائر الموحدة من الاستثمارات العقارية خلال عامي 2024 و2023 كانت كما يلي:

2023	2024	
دولار أمريكي	دولار أمريكي	
468,357	531,252	الإيرادات من عقود الإيجار التشغيلية (*)
(203,564)	(188,748)	مصاريف التشغيل المباشرة للعقارات التي حققت إيرادات إيجار
(49,560)	(57,927)	مصاريف التشغيل المباشرة للعقارات التي لم تحقق إيرادات إيجار
1,058,683	959,013	صافي الأرباح من القيمة العادلة للاستثمارات العقارية

* يتم تأجير الاستثمارات العقارية لمستأجرين بموجب عقود تأجير تشغيلية بحيث يتم دفع بدل الإيجار بشكل نصف سنوي أو سنوي. يتم الاعتراف بالإيرادات من عقود الإيجار التشغيلية التي تكون فيها المجموعة مؤجر على أساس القسط الثابت على فترة عقد الإيجار.

17. نقد مقيد السحب

2023	2024	
دولار أمريكي	دولار أمريكي	
3,254,675	3,188,090	وديعة محجوزة لأمر هيئة سوق رأس المال الفلسطينية
69,005	78,685	نقد مقيد السحب بموجب حجوزات محاكم
<u>3,323,680</u>	<u>3,266,775</u>	

مجموعة شركة التأمين الوطنية - المساهمة العامة المحدودة
فلسطين

إيضاحات حول القوائم المالية الموحدة
للسنة المالية المنتهية في 31 كانون الأول 2024

18. ممتلكات ومعدات، بالصافي

	المجموع دولار أمريكي	برامج حاسوب دولار أمريكي	ديكورات وتحسينات دولار أمريكي	السيارات دولار أمريكي	أثاث وأجهزة دولار أمريكي	المباني دولار أمريكي	<u>التكلفة</u>
	10,239,690	537,015	4,910,269	619,758	3,161,226	1,011,422	الرصيد كما في 31 كانون الأول 2023
	242,669	15,620	65,038	-	162,011	-	إضافات خلال السنة
	(127,486)	-	(1,138)	(118,557)	(7,791)	-	استبعادات خلال السنة
	10,354,873	552,635	4,974,169	501,201	3,315,446	1,011,422	الرصيد كما في 31 كانون الأول 2024
	5,744,470	370,445	2,008,352	264,356	2,530,925	570,392	<u>الاستهلاك المتراكم</u>
	533,432	61,728	202,050	51,415	179,058	39,181	الرصيد كما في 31 كانون الأول 2023
	(119,413)	-	(1,067)	(110,205)	(8,141)	-	استهلاكات خلال السنة
	6,158,489	432,173	2,209,335	205,566	2,701,842	609,573	الرصيد كما في 31 كانون الأول 2024
	4,196,384	120,462	2,764,834	295,635	613,604	401,849	صافي القيمة الدفترية كما في 31 كانون الأول 2024

بلغت قيمة الممتلكات والمعدات المستهلكة بالكامل والتي مازالت تستخدم في عمليات المجموعة مبلغ 3,495,308 دولار أمريكي كما في 31 كانون الأول 2024.



مجموعة شركة التأمين الوطنية - المساهمة العامة المحدودة
فلسطين

إيضاحات حول القوائم المالية الموحدة
للسنة المالية المنتهية في 31 كانون الأول 2024

18. ممتلكات ومعدات، بالصافي "تنمة"

	المجموع دولار أمريكي	برامج حاسوب دولار أمريكي	ديكورات وتحسينات دولار أمريكي	السيارات دولار أمريكي	أثاث وأجهزة دولار أمريكي	المباني دولار أمريكي	<u>التكلفة</u>
	10,357,030	431,602	5,171,937	467,509	3,124,560	1,161,422	الرصيد كما في 31 كانون الأول 2022
	646,621	105,413	139,083	203,400	198,725	-	إضافات خلال السنة
	(613,961)	-	(400,751)	(51,151)	(162,059)	-	استبعادات خلال السنة
	(150,000)	-	-	-	-	(150,000)	تدني في القيمة*
	10,239,690	537,015	4,910,269	619,758	3,161,226	1,011,422	الرصيد كما في 31 كانون الأول 2023
	5,545,488	309,977	1,943,361	248,696	2,500,577	542,877	<u>الإستهلاك المتراكم</u>
	596,673	60,468	262,107	56,817	189,766	27,515	الرصيد كما في 31 كانون الأول 2022
	(397,691)	-	(197,116)	(41,157)	(159,418)	-	استهلاكات خلال السنة
	5,744,470	370,445	2,008,352	264,356	2,530,925	570,392	استبعادات خلال السنة
	4,495,220	166,570	2,901,917	355,402	630,301	441,030	الرصيد كما في 31 كانون الأول 2023

(*) يمثل هذا البند تدني قيمة موجودات المجموعة في قطاع غزة.

بلغت قيمة الممتلكات والمعدات المستهلكة بالكامل والتي مازالت تستخدم في عمليات المجموعة مبلغ 3,046,076 دولار أمريكي كما في 31 كانون الأول 2023.

مجموعة التأمين الوطنية - المساهمة العامة المحدودة
فلسطين

إيضاحات حول القوائم المالية الموحدة
للسنة المالية المنتهية في 31 كانون الأول 2024

19. موجودات ضريبية مؤجلة

كانت تفاصيل الموجودات الضريبية المؤجلة كما في 31 كانون الأول 2024 كما يلي:

الضريبة المؤجلة دولار أمريكي	الرصيد دولار أمريكي	مخصص تدني القيمة حسب معيار التقارير المالية الدولية رقم (9)
1,802,449	6,872,520	مخصص تعويض نهاية الخدمة
1,103,162	4,163,563	مخصص إجازات الموظفين
72,259	272,477	مخصص ادعاءات غير مبلغ عنها
349,330	1,307,171	مخصصات أخرى
53,505	239,694	
3,380,705	12,855,425	

كما كانت تفاصيل الموجودات الضريبية المؤجلة كما في 31 كانون الأول 2023 كما يلي:

الضريبة المؤجلة دولار أمريكي	الرصيد دولار أمريكي	مخصص تدني القيمة حسب معيار التقارير المالية الدولية رقم (9)
1,501,764	5,802,590	مخصص تعويض نهاية الخدمة
1,159,436	4,380,616	مخصص إجازات الموظفين
65,683	248,456	مخصص ادعاءات غير مبلغ عنها
355,849	1,331,564	مخصصات أخرى
99,230	419,603	
3,181,962	12,182,829	

20. ذمم دائنة

2023 دولار أمريكي	2024 دولار أمريكي	ذمم تجارية دائنة غير متعلقة بأعمال التأمين
629,009	2,213,478	
629,009	2,213,478	

21. مطلوبات متداولة أخرى

2023 دولار أمريكي	2024 دولار أمريكي	أرصدة مستحقة للمستشارين والموظفين أرباح نقدية مستحقة وغير مدفوعة مصاريف مستحقة مستحق لصندوق ادخار موظفي شركة التأمين الوطنية - وديعة عقود تبادل عملات آجلة أرصدة مستحقة لشركات وساطة مخصص إجازات ومكافآت موظفين مستحقة مخصص الضريبة وضريبة القيمة المضافة على الرواتب مستحق لصندوق ادخار موظفي شركتي التأمين الوطنية وأبراج الوطنية مستحقات الصندوق الفلسطيني لتعويض مصابي حوادث الطرق مخصص مكافأة أعضاء مجلس الإدارة إيرادات مقبوضة مقدماً أخرى
1,231,089	1,103,256	
1,152,957	66,514	
774,920	329,903	
600,000	2,709,000	
596,796	-	
102,676	297,806	
248,456	272,477	
315,731	326,981	
225,387	239,685	
118,018	119,621	
204,700	202,817	
147,949	129,749	
14,236	14,219	
5,732,915	5,812,028	

مجموعة التأمين الوطنية - المساهمة العامة المحدودة
فلسطين

إيضاحات حول القوائم المالية الموحدة
للسنة المالية المنتهية في 31 كانون الأول 2024

22. مخصص الضرائب

ان الحركة على مخصص ضريبي الدخل والقيمة المضافة على الأرباح هي كما يلي:

2023	2024	
دولار أمريكي	دولار أمريكي	
812,696	1,774,814	الرصيد كما في بداية السنة
1,582,873	1,258,021	التخصيص للسنة
(856,257)	(851,352)	المدفوع خلال السنة
235,502	123,837	فروقات عملة
1,774,814	2,305,320	الرصيد كما في نهاية السنة

يمثل حساب مصروف الضرائب للسنة الظاهر في قائمة الأرباح أو الخسائر الموحدة الآتي:

2023	2024	
دولار أمريكي	دولار أمريكي	
(1,582,873)	(1,258,021)	ضرائب السنة
(153,285)	(142,223)	مطلوبات ضريبية مؤجلة للسنة
233,523	198,743	انتقاعات ضريبية مؤجلة للسنة
(1,502,635)	(1,201,501)	

فيما يلي تسوية الربح المحاسبي مع الربح الضريبي للأعوام 2023 و 2024:

2023	2024	
دولار أمريكي	دولار أمريكي	
911,815	4,204,588	الربح المحاسبي للمجموعة (قبل الضرائب)
(1,387,878)	235,597	صافي الأرباح غير الخاضعة للضريبة
6,296,838	951,077	مصارييف غير مقبولة ضريبياً
5,820,775	5,391,262	الربح الخاضع لضريبة القيمة المضافة
(1,008,653)	(681,345)	ضريبة القيمة المضافة
(658,013)	(694,621)	ضريبة القيمة المضافة على الرواتب
(185,978)	-	الربح غير الخاضع لضريبة الدخل
3,968,131	4,015,296	الربح الخاضع لضريبة الدخل
(595,219)	(602,294)	ضريبة الدخل
(1,931)	(1,844)	ضريبة تأمينات الحياة
(76,178)	(66,413)	ضريبة الاقتطاعات
(1,681,981)	(1,351,896)	مجموع ضريبة الدخل والقيمة المضافة المحتسبة
43,583	40,568	تقاص مع ضريبة الأملاك
55,525	53,307	خصميات ضريبة الدخل
(1,582,873)	(1,258,021)	مخصص الضرائب للسنة
233,523	198,743	إضافات موجودات ضريبية مؤجلة
(153,285)	(142,223)	إضافات مطلوبات ضريبية مؤجلة
(1,502,635)	(1,201,501)	مجموع مصروف الضرائب للسنة
%173.60	%28.58	نسبة الضريبة الفعلية

توصلت المجموعة إلى تسوية نهائية مع دائرتي ضريبة الدخل وضريبة القيمة المضافة عن نتائج أعمالها للعام 2022.

مجموعة التأمين الوطنية - المساهمة العامة المحدودة
فلسطين

إيضاحات حول القوائم المالية الموحدة
للسنة المالية المنتهية في 31 كانون الأول 2024

23. مخصص تعويض نهاية الخدمة

2023	2024	
دولار أمريكي	دولار أمريكي	
4,380,616	4,163,563	تعويض نهاية الخدمة للموظفين
4,380,616	4,163,563	

إن الحركة الحاصلة على مخصص تعويض نهاية الخدمة خلال السنة هي كما يلي:

2023	2024	
دولار أمريكي	دولار أمريكي	
4,447,590	4,380,616	الرصيد كما في بداية السنة
412,997	439,019	التخصيص للسنة
(479,971)	(656,072)	التعويضات المدفوعة خلال السنة
4,380,616	4,163,563	الرصيد كما في نهاية السنة

24. مطلوبات ضريبية مؤجلة

فيما يلي تفاصيل الحركة على حساب المطلوبات الضريبية المؤجلة على الاستثمارات العقارية:

2023	2024	
دولار أمريكي	دولار أمريكي	
1,824,681	1,977,966	الرصيد كما في بداية السنة
153,285	142,223	التخصيص للسنة
1,977,966	2,120,189	الرصيد كما في نهاية السنة

25. الاحتياطي الإجباري

يتم تكوين الاحتياطي الإجباري باقتطاع ما نسبته 10% من ربح السنة إلى أن يصل رصيد هذا الاحتياطي إلى ربع رأس المال المدفوع. وفقاً للنظام الداخلي للمجموعة، لا يتم وقف هذا الاقتطاع قبل أن يبلغ مجموع الاحتياطي الإجباري ما يعادل نصف رأس المال. إن هذا الاحتياطي غير قابل للتوزيع على المساهمين.

26. فروقات ترجمة عملات أجنبية

يمثل احتياطي فروقات ترجمة العملات الأجنبية المبالغ المترصدة الناتجة عن قيد حصة المجموعة من نتائج أعمال وترجمة القوائم المالية للشركات الحليفة في فلسطين ومصر.

مجموعة التأمين الوطنية - المساهمة العامة المحدودة
فلسطين

إيضاحات حول القوائم المالية الموحدة
للسنة المالية المنتهية في 31 كانون الأول 2024

27. حقوق جهات غير مسيطرة

بتاريخ 18 نيسان 2024، وافقت الهيئة العامة لشركة أبراج الوطنية على تحويل الشكل القانوني للشركة من شركة مساهمة عامة محدودة إلى شركة مساهمة خصوصية، وذلك بالاستناد إلى أحكام قانون الشركات وتعليمات تحول الشكل القانوني للشركات المساهمة العامة المدرجة في السوق المالي رقم (3) لسنة 2023 الصادرة عن هيئة سوق رأس المال الفلسطينية.

وبناءً على ذلك، صادقت الهيئة العامة لشركة أبراج الوطنية على إلزام صغار المساهمين ببيع أسهمهم لشركة التأمين الوطنية عملاً بأحكام المادة رقم (227) من قانون الشركات رقم (42) لسنة 2021 وعليه تمتلك مجموعة التأمين الوطنية كامل حصص شركة أبراج الوطنية كما في 31 كانون الأول 2024.

فيما يلي ملخص الحركة على حساب حقوق جهات غير مسيطرة كما في 31 كانون الأول 2024 و2023:

2023	2024	
دولار أمريكي	دولار أمريكي	
1,893,460	1,663,462	الرصيد كما في بداية السنة
64,639	-	صافي الربح للسنة
(638)	-	بنود (الخسارة) الشاملة الأخرى
64,001	-	إجمالي الدخل الشاملة الأخرى للسنة
(293,999)	(1,663,462)	صافي التغير في حقوق جهات غير مسيطرة
1,663,462	-	الرصيد كما في نهاية السنة

مجموعة شركة التأمين الوطنية - المساهمة العامة المحدودة
فلسطين

إيضاحات حول القوائم المالية الموحدة
للسنة المالية المنتهية في 31 كانون الأول 2024

28. معلومات القطاعات

يمثل الجدول التالي ملخص الإيرادات والخسائر ونتائج الأعمال حسب القطاعات التشغيلية للسنة المنتهية في 31 كانون الأول 2024:

	31 كانون الأول 2024	سجلات	الحرق	البحري	التأمينات	تأمينات	عمل	مسؤولية	الصحي	الحياة	الاستثمارات	الغرى	المجموع
		دولار أمريكي	دولار أمريكي	دولار أمريكي	دولار أمريكي	دولار أمريكي	دولار أمريكي	دولار أمريكي	دولار أمريكي	دولار أمريكي	دولار أمريكي	دولار أمريكي	دولار أمريكي
إيرادات عقود التأمين		29,622,861	4,275,852	367,591	1,757,988	3,114,733	4,196,973	986,080	7,174,013	36,118	-	-	51,532,209
(مصاريف خدمات عقود التأمين)		(23,270,110)	(12,308,520)	(114,831)	(624,686)	(989,985)	(2,831,994)	(428,203)	(9,196,509)	(4,031)	-	-	(49,768,869)
نتائج أعمال عقود التأمين قبل إعادة التأمين		6,352,751	(8,032,668)	252,760	1,133,302	2,124,748	1,364,979	557,877	(2,022,496)	32,087	-	-	1,763,340
مصاريف عقود إعادة التأمين		(1,944,330)	(3,037,395)	(161,055)	(796,653)	(2,134,658)	(204,187)	(248,611)	(381,279)	(18,226)	-	-	(8,926,394)
مستويات عقود إعادة التأمين		(314,559)	11,095,402	41,202	270,819	458,805	10,064	8,054	376,295	1,593	-	-	12,230,775
صافي نتائج أعمال عقود إعادة التأمين المحفظ بها		(1,975,789)	8,058,007	(119,853)	(525,834)	(1,675,853)	(194,123)	(240,557)	(4,984)	(16,633)	-	-	3,304,381
صافي نتائج أعمال عقود التأمين وإعادة التأمين		4,376,962	25,339	132,907	607,468	448,895	1,170,856	317,320	(2,027,480)	15,454	-	-	5,067,721
فرق الموجودات المالية غير المقفلة بقيمة العائلة من خلال الأرباح أو الخسائر		-	-	-	-	-	-	-	-	-	-	-	960,853
صافي (الخسائر) من موجودات المالية المقفلة بقيمة العائلة من خلال الأرباح أو الخسائر		-	-	-	-	-	-	-	-	-	-	-	(851,683)
صافي (الخسائر) من استبعاد موجودات مالية مقفلة بقيمة العائلة من خلال الأرباح أو الخسائر		-	-	-	-	-	-	-	-	-	-	-	(840,368)
صافي أرباح التخفيض قيمة الموجودات المالية		-	-	-	-	-	-	-	-	-	-	-	764,499
صافي إيرادات الاستثمار		-	-	-	-	-	-	-	-	-	-	-	33,301
(مصرفات) تمويل عقود التأمين المحفظ بها		(745,456)	(462,910)	(4,689)	(48,800)	(105,243)	(200,258)	(46,442)	(48,763)	(310)	-	-	(1,722,871)
إيرادات (مصرفات) تمويل عقود إعادة التأمين المحفظ بها		(12,684)	441,124	2,203	36,114	66,088	6,357	7,627	(696)	461	-	-	546,594
صافي (مصرفات) إيرادات تمويل التأمين		(758,140)	(21,786)	(2,486)	(12,686)	(39,155)	(253,901)	(38,815)	(49,459)	151	-	-	(1,176,277)
صافي نتائج خدمات التأمين والاستثمار		3,618,822	3,553	130,421	594,782	409,740	916,955	278,505	(2,076,939)	15,605	-	-	3,924,745
مصاريف تشغيلية أخرى غير موزعة		-	-	-	-	-	-	-	-	-	-	(1,590,124)	(1,590,124)
صافي الأرباح من القيمة العائلة للاستثمارات العقارية		-	-	-	-	-	-	-	-	-	959,013	-	959,013
إيرادات من أعمال الاستثمارات العقارية		-	-	-	-	-	-	-	-	-	531,252	-	531,252
حصة المجموعة من نتائج أعمال شركات خليفة		-	-	-	-	-	-	-	-	-	272,437	-	272,437
أرباح بيع ممتلكات ومعدات		-	-	-	-	-	-	-	-	-	-	38,974	38,974
أرباح غير موزعة		-	-	-	-	-	-	-	-	-	-	68,291	68,291
صافي الربح (الخسارة) قبل الضرائب للسنة		3,618,822	3,553	130,421	594,782	409,740	916,955	278,505	(2,076,939)	15,605	1,490,265	(1,482,859)	4,204,588



مجموعة شركة التأمين الوطنية - المساهمة العامة المحدودة
فلسطين

إيضاحات حول القوائم المالية الموحدة
للسنة المالية المنتهية في 31 كانون الأول 2024

28. معلومات القطاعات "تنمة"

يمثل الجدول التالي ملخص الإيرادات والخسائر ونتائج الأعمال حسب القطاعات التشغيلية للسنة المنتهية في 31 كانون الأول 2023:

	المجموع	أخرى	الاستثمارات العقارية قطاع الاستثمار	الحياة	الضحي	مسئولية متنبية	عمل	تأمينات عملة	تأمينات الهندسة	البحري	الحرق	سجلات	31 كانون الأول 2023
	دولار أمريكي	دولار أمريكي	دولار أمريكي	دولار أمريكي	دولار أمريكي	دولار أمريكي	دولار أمريكي	دولار أمريكي	دولار أمريكي	دولار أمريكي	دولار أمريكي	دولار أمريكي	
53,963,897	-	-	-	19,330	6,634,013	1,124,285	4,940,396	3,405,505	1,838,339	316,790	4,485,507	31,199,732	أرباح عقود التأمين
(60,405,393)	-	-	-	(4,002)	(6,400,001)	(618,857)	(4,403,838)	(1,178,361)	(794,412)	(56,126)	(17,169,102)	(29,780,694)	(مصروف خدمات عقود التأمين)
(6,441,496)	-	-	-	15,328	234,012	505,428	536,558	2,227,144	1,043,927	260,664	(12,483,595)	1,419,038	نتائج أعمال عقود التأمين أعدت المحفظ بها
(9,005,139)	-	-	-	(16,914)	(486,030)	(273,206)	(219,121)	(2,478,116)	(803,289)	(107,856)	(3,019,741)	(1,600,866)	مصروف عقود إعادة التأمين
19,062,961	-	-	-	113,998	-	25,982	528,492	(198,253)	447,145	(29,948)	16,652,425	1,523,120	مستويات عقود إعادة التأمين
10,057,822	-	-	-	97,084	(486,030)	(247,224)	309,371	(2,676,369)	(356,144)	(137,804)	13,632,684	(77,746)	صافي نتائج أعمال عقود إعادة التأمين المحفظ بها
3,616,326	-	-	-	112,412	(252,018)	258,204	845,929	(449,225)	687,783	122,860	949,089	1,341,292	صافي نتائج أعمال عقود التأمين وإعادة التأمين
1,260,006	-	-	-	-	-	-	-	-	-	-	-	-	فوائد الموجودات المالية غير المقسمة ببقية العادة من خلال الأرباح أو الخسائر
(1,428,088)	-	-	-	-	-	-	-	-	-	-	-	-	صافي (الخسائر) من الموجودات المالية المقسمة بالقيمة العادلة من خلال الأرباح أو الخسائر
(769,114)	-	-	-	-	-	-	-	-	-	-	-	-	صافي (خسائر) انخفاض قيمة الموجودات المالية
(937,196)	-	-	-	-	-	-	-	-	-	-	-	-	صافي (خسائر) الاستثمار
(2,645,533)	-	-	-	(2,814)	(2,684,229)	(31,463)	85,048	(187,993)	(92,003)	(9,758)	(699,141)	(1,438,980)	أرباح (مصروفات) تحول عقود التأمين الصادرة
919,033	-	-	-	(40)	-	6,874	2,922	157,398	53,575	4,670	643,099	50,535	أرباح (مصروفات) تحول عقود إعادة التأمين المحفظ بها
(1,726,500)	-	-	-	(2,854)	(2,684,229)	(24,589)	87,970	(30,595)	(38,428)	(5,088)	(56,042)	(1,388,445)	صافي (مصروفات) أرباح تحويل التأمين
952,630	-	-	-	109,558	(520,447)	233,615	933,899	(479,820)	649,355	117,772	893,047	(47,153)	صافي نتائج أعمال عقود التأمين والاستثمار
(1,941,190)	(1,941,190)	-	-	-	-	-	-	-	-	-	-	-	مصروفات تشغيلية أخرى غير موزعة
1,058,683	-	-	-	-	-	-	-	-	-	-	-	-	صافي الأرباح من القيمة العادلة للاستثمارات العقارية
468,357	-	-	-	-	-	-	-	-	-	-	-	-	أرباح من أعمال الاستثمار العقارية
601,713	-	-	-	-	-	-	-	-	-	-	-	-	حصة المجموع من نتائج أعمال شركات حليفة
138,305	138,305	-	-	-	-	-	-	-	-	-	-	-	أرباح بيع مستلزمات ومعدات
(366,683)	(366,683)	-	-	-	-	-	-	-	-	-	-	-	(خسائر) تقييم فروقات عملة
911,815	(2,169,568)	(335,483)	1,527,040	109,558	(520,447)	233,615	933,899	(479,820)	649,355	117,772	893,047	(47,153)	صافي الربح (الخسارة) قبل الضرائب للسنة

مجموعة شركة التأمين الوطنية - المساهمة العامة المحدودة
فلسطين

إيضاحات حول القوائم المالية الموحدة
للسنة المالية المنتهية في 31 كانون الأول 2024
28. معلومات القطاعات "تتمة"

يمثل الجدول التالي ملخص إيرادات ومصاريف التأمين حسب القطاعات التشغيلية للسنة المنتهية في 31 كانون الأول 2024:

	الحياة	الصحي	مسؤولية مبنية	عمال	تأمينات عامة	التأمينات الهندسية	الجري	الحريق	سيارات
	دولار أمريكي	دولار أمريكي	دولار أمريكي	دولار أمريكي	دولار أمريكي	دولار أمريكي	دولار أمريكي	دولار أمريكي	دولار أمريكي
31 كانون الأول 2024									
إيرادات التأمين من العقود المقفلة بموجب نهيح تخصيص الأقساط									
إجمالي أقساط التأمين المكتوبة	23,112	7,181,033	1,036,364	4,132,586	2,821,596	1,606,714	348,156	3,658,658	30,567,405
التغير في احتياطي الأخطار المالية	11,446	166,976	(17,321)	191,164	211,691	108,571	13,564	630,921	(288,190)
صافي (خسائر) أرباح الخفصن القيمة للتأمين	1,560	(173,996)	(32,963)	(126,777)	81,446	42,703	5,871	(13,727)	(656,354)
إجمالي إيرادات التأمين من العقود المقفلة بموجب نهيح تخصيص الأقساط	36,118	7,174,013	986,080	4,196,973	3,114,733	1,757,988	367,591	4,275,852	29,622,861
مصروف خدمة التأمين									
المطالبات المكتوبة والمصاريف الأخرى المباشرة	(2,308)	(8,068,905)	(444,079)	(3,160,874)	(971,331)	(656,702)	(101,744)	(12,590,532)	(20,763,768)
الخسارة الناتجة من العقود غير المجدية	-	(374,036)	-	-	-	-	-	-	-
التغيرات التي تتعلق بالخدمة السابقة - تعديلات على المطالبات المكتوبة	-	(339,370)	127,364	777,763	162,459	207,440	16,724	691,973	697,251
إبقاء التعديلات القوية لحيزه التأمين	(1,723)	(414,198)	(111,488)	(448,883)	(181,113)	(175,424)	(29,811)	(409,961)	(3,203,593)
إجمالي مصروف خدمة التأمين	(4,031)	(9,196,509)	(428,203)	(2,831,994)	(989,985)	(624,686)	(114,831)	(12,308,520)	(23,270,110)
إيرادات (مصروف) إعادة التأمين من العقود المقفلة بموجب نهيح تخصيص الأقساط									
التقليل عن قسط إعادة التأمين	(8,926,394)	(381,279)	(248,611)	(204,187)	(2,134,658)	(796,653)	(161,055)	(3,037,395)	(1,944,330)
استرداد المطالبات	13,513,720	385,848	30,495	3,876	577,651	449,718	52,426	11,951,329	62,377
أثر التغير في مخاطر عدم الوفاء بالأداء لمعدي التأمين	(57,288)	(9,553)	(1,251)	3,613	(3,082)	3,277	102	(51,180)	786
التغيرات المتعلقة بالخدمة السابقة - تعديلات على المطالبات المكتوبة	(1,225,657)	-	(21,190)	2,575	(115,764)	(182,176)	(11,326)	(804,747)	(94,622)
إجمالي (المصاريف) الإيرادات من عقود إعادة التأمين	3,304,381	(4,984)	(240,557)	(194,123)	(1,675,853)	(525,834)	(119,853)	8,058,007	(1,975,789)
صافي نتائج أعمال عقود التأمين وإعادة التأمين	5,067,721	(15,454)	317,320	1,170,856	448,895	607,468	132,907	25,339	4,376,962

مجموعة شركة التأمين الوطنية - المساهمة العامة المحدودة
فلسطين

إيضاحات حول القوائم المالية الموحدة
للسنة المالية المنتهية في 31 كانون الأول 2024

28. معلومات القطاعات "اتتمة"

يمثل الجدول التالي ملخص إيرادات ومصاريف التأمين حسب القطاعات التشغيلية للسنة المنتهية في 31 كانون الأول 2023:

31 كانون الأول 2023		الحرق		البحري		التأمينات الهندسية		تأمينات عمه		عمل		مسؤولية منية		الصحى		الحيه		المجموع	
دولار امريكى		دولار امريكى		دولار امريكى		دولار امريكى		دولار امريكى		دولار امريكى		دولار امريكى		دولار امريكى		دولار امريكى		دولار امريكى	
إيرادات التأمين من العقود المعقسة بموجب نتيج تخصيص الأقساط																			
إجمالي أقساط التأمين المكتوبه	30,773,656	4,267,470	352,416	1,911,108	3,311,524	4,932,630	1,072,547	7,118,609	21,846	53,761,806									
التغير في احتياطي الأخطار الساريه	1,082,886	305,200	(18,258)	(150,368)	169,285	102,346	52,428	(308,883)	5,374	1,240,010									
صافي (خسائر) أرباح الخصائص القيمة التأمين	(656,810)	(87,163)	(17,368)	77,599	(75,304)	(94,580)	(690)	(175,713)	(7,890)	(1,037,919)									
إجمالي إيرادات التأمين من العقود المعقسة بموجب نتيج تخصيص الأقساط	31,199,732	4,485,507	316,790	1,838,339	3,405,505	4,940,396	1,124,285	6,634,013	19,330	53,963,897									
مصروف خدمه التأمين																			
المطاريات المكتوبه والمصاريف الأخرى المباشره	(28,800,394)	(17,913,986)	(72,007)	(959,726)	(1,366,553)	(3,683,509)	(465,172)	(7,101,121)	(2,209)	(60,364,677)									
المصاريف الناتجه من العقود غير المجديه	-	-	-	-	-	-	-	(113,297)	-	(113,297)									
التغيرات التي تتعلق بالخدمه الساريه - تعديلات على المطاريات المكتوبه	2,399,492	1,109,370	44,284	344,228	351,370	(185,463)	(37,632)	1,190,273	-	5,215,922									
إطفاء التفتقات التقديه لحيزه التأمين	(3,379,792)	(364,486)	(28,403)	(178,914)	(163,178)	(534,866)	(116,053)	(375,856)	(1,793)	(5,143,341)									
إجمالي مصروف خدمه التأمين	(29,780,694)	(17,169,102)	(56,126)	(794,412)	(1,178,361)	(4,403,838)	(618,857)	(6,400,001)	(4,002)	(60,405,393)									
إيرادات / (مصروف) إعادة التأمين من العقود المعقسة بموجب نتيج تخصيص الأقساط																			
التنقل عن قسم إعادة التأمين	(1,600,866)	(3,019,741)	(107,856)	(803,289)	(2,478,116)	(219,121)	(273,206)	(486,030)	(16,914)	(9,005,139)									
استرداد المطاريات	1,840,354	17,851,602	82,612	1,217,142	1,130,213	638,012	149,947	-	113,998	23,023,880									
أثر التغير في محافظ عدم الوفاء بالأداء لمعدي التأمين	6,799	83,938	163	6,758	5,616	35,481	7,269	-	-	146,024									
التغيرات المتعلقة بالخدمه الساريه - تعديلات على المطاريات المكتوبه	(324,033)	(1,283,115)	(112,723)	(776,755)	(1,334,082)	(145,001)	(131,234)	-	-	(4,106,943)									
إجمالي إيرادات (المصاريف) من عقود إعادة التأمين	(77,746)	13,632,684	(137,804)	(356,144)	(2,676,369)	309,371	(247,224)	(486,030)	97,084	10,957,822									
صافي نتائج أعمال عقود التأمين وإعادة التأمين	1,341,292	949,089	122,860	687,783	(449,225)	845,929	258,204	(252,018)	112,412	3,616,326									

مجموعة شركة التأمين الوطنية - المساهمة العامة المحدودة
فلسطين

إيضاحات حول القوائم المالية الموحدة
للسنة المالية المنتهية في 31 كانون الأول 2024

28. معلومات القطاعات "تنمة"

يمثل الجدول التالي ملخص إيرادات ومصاريف التمويل حسب القطاعات التشغيلية للسنة المنتهية في 31 كانون الأول 2024 و 31 كانون الأول 2023:

31 كانون الأول 2024		31 كانون الأول 2023	
سيارات	الحريق	البحري	التأمينات الهندسية
دولار أمريكي	دولار أمريكي	دولار أمريكي	دولار أمريكي
الوائد المتراكمة	(888,672)	(1,138)	(34,007)
أثر التغييرات في أسعار الفائدة وإقتراضات الطلبة الأخرى	308,552	(1,598)	(4,523)
فروقات العملات الأجنبية	(165,336)	(21,737)	(10,270)
(مصاريف) التمويل من عقود التأمين الصادرة	(745,456)	(4,689)	(48,800)
مصاريف تمويل من عقود إعادة التأمين المحفظ بها	89,879	493,071	32,563
الوائد المتراكمة	(102,563)	(51,947)	3,551
أثر التغييرات في أسعار الفائدة وإقتراضات الطلبة الأخرى	(12,684)	441,124	36,114
(مصاريف) إيرادات التمويل من عقود إعادة التأمين المحفظ بها	(758,140)	(21,786)	(2,486)
صافي (مصاريف) إيرادات تمويل التأمين			
31 كانون الأول 2024			
31 كانون الأول 2023			
الوائد المتراكمة	(837,021)	(1,935)	(35,130)
أثر التغييرات في أسعار الفائدة وإقتراضات الطلبة الأخرى	177,466	(2,152)	(13,410)
فروقات العملات الأجنبية	(779,425)	(58,269)	(43,463)
إيرادات (مصاريف) التمويل من عقود التأمين الصادرة	(1,438,980)	(699,141)	(92,003)
مصاريف تمويل من عقود إعادة التأمين المحفظ بها	67,926	37,686	41,844
الوائد المتراكمة	(17,391)	605,413	11,731
أثر التغييرات في أسعار الفائدة وإقتراضات الطلبة الأخرى	50,535	643,099	53,575
إيرادات (مصاريف) التمويل من عقود إعادة التأمين المحفظ بها	(1,388,445)	(56,042)	(38,428)
صافي إيرادات (مصاريف) تمويل التأمين			
31 كانون الأول 2024			
31 كانون الأول 2023			
مجموع			
دولار أمريكي			
(1,852,233)			
404,226			
(274,864)			
(1,722,871)			
674,821			
(128,227)			
546,594			
(1,176,277)			
(1,417,852)			
(102,792)			
(1,124,889)			
(2,645,533)			
328,942			
590,091			
919,033			
(1,726,500)			

مجموعة شركة التأمين الوطنية - المساهمة العامة المحدودة
فلسطين

إيضاحات حول القوائم المالية الموحدة
للسنة المالية المنتهية في 31 كانون الأول 2024

29. الربح الأساسي للسهم الواحد العائد إلى مساهمي الشركة الأم

تم احتساب الربح الأساسي للسهم الواحد على أساس قسمة الربح لمساهمي الشركة الأم للسنة على المعدل المرجح لعدد الأسهم العادية المتداولة خلال السنة على النحو التالي:

2023	2024	
دولار أمريكي	دولار أمريكي	
(655,459)	3,003,087	صافي الربح (الخسارة) العائد لمساهمي الشركة الأم (دولار أمريكي)
18,465,000	18,427,940	المعدل المرجح لعدد الأسهم (سهم)
(0.035)	0.163	الحصة الأساسية والمخفضة للسهم من ربح (خسارة) السنة العائد إلى مساهمي الشركة الأم (دولار أمريكي)

30. عوائد الاستثمارات

2023	2024	
دولار أمريكي	دولار أمريكي	
632,130	605,573	فوائد الموجودات المالية غير المقاسة بالقيمة العادلة من خلال الأرباح أو الخسائر:
627,876	355,280	فوائد الودائع
1,260,006	960,853	فوائد السندات
(1,428,088)	(851,683)	صافي (الخسائر) من الموجودات المالية المقاسة بالقيمة العادلة من خلال الأرباح أو الخسائر
(1,428,088)	(851,683)	التغير في القيمة العادلة لموجودات مالية بالقيمة العادلة من خلال الأرباح أو الخسائر
-	(840,368)	صافي (الخسائر) من استبعاد موجودات مالية مقاسة بالكلفة المطفأة
-	(840,368)	(خسائر) بيع موجودات مالية

31. صافي ارباح (خسائر) انخفاض قيمة الموجودات المالية

2023	2024	
دولار أمريكي	دولار أمريكي	
(44,546)	125,845	المسترد من (التخصيص) لمخصص الخسائر الائتمانية المتوقعة للذمم المدينة -إيضاح (7)
42,615	(20,022)	(زيادة) استرداد مخصص التدني في الودائع -إيضاح (5) وإيضاح (6)
(759,013)	658,676	استرداد (زيادة) مخصص التدني في الموجودات المالية بالكلفة المطفأة -إيضاح (10)
(8,170)	-	ديون معدومة
(769,114)	764,499	

مجموعة شركة التأمين الوطنية - المساهمة العامة المحدودة فلسطين

إيضاحات حول القوائم المالية الموحدة للسنة المالية المنتهية في 31 كانون الأول 2024 32. مصاريف تشغيلية أخرى غير موزعة

المجموع 31 كانون الأول 2023 دولار أمريكي	المصاريف التشغيلية الموزعة للسنة المالية المنتهية في 31 كانون الأول 2024 دولار أمريكي	مصاريف تشغيلية أخرى (*) دولار أمريكي	مصاريف منسوبة أخرى (*) دولار أمريكي	مصاريف تشغيلية أخرى (*) دولار أمريكي	المجموع 31 كانون الأول 2024 دولار أمريكي	المصاريف المنسوبة للتلفقات التقليدية لاقتناء التأمين (*) دولار أمريكي	مصاريف تشغيلية أخرى (*) دولار أمريكي	مصاريف منسوبة أخرى (*) دولار أمريكي	المصاريف المنسوبة للتلفقات التقليدية لاقتناء التأمين (*) دولار أمريكي
5,337,105	785,947	2,754,077	1,797,081	691,343	5,309,710	1,893,656	2,724,711	691,343	1,893,656
1,892,367	-	-	1,892,367	-	1,717,674	1,717,674	-	-	1,717,674
666,686	82,412	353,566	230,708	88,951	694,621	353,143	353,143	88,951	252,527
604,716	55,377	335,368	213,971	45,306	533,432	319,742	319,742	45,306	168,384
315,648	26,243	176,680	112,725	316,393	316,393	184,783	184,783	316,393	109,350
203,568	16,066	114,469	73,033	13,194	196,902	115,411	115,411	13,194	68,297
250,171	32,140	133,107	84,924	30,305	272,066	151,881	151,881	30,305	89,880
243,786	21,525	135,689	86,572	17,492	218,203	126,093	126,093	17,492	74,618
204,700	141,700	63,000	-	139,817	202,817	63,000	63,000	139,817	-
164,231	77,457	77,457	49,419	33,749	134,595	63,354	63,354	33,749	37,492
188,828	26,127	99,328	63,373	21,725	161,823	88,014	88,014	21,725	52,084
261,820	-	-	261,820	-	159,909	-	-	-	159,909
513,001	265,582	247,419	-	189,611	408,526	218,915	218,915	189,611	-
146,050	11,526	82,126	52,398	26,712	147,530	5,558	5,558	26,712	115,260
119,901	16,613	63,057	40,231	11,763	107,150	59,925	59,925	11,763	35,462
97,174	7,669	54,642	34,863	5,984	89,299	52,341	52,341	5,984	30,974
44,382	44,382	-	-	71,692	86,004	14,312	14,312	71,692	-
115,567	24,901	55,351	35,315	18,465	123,681	66,100	66,100	18,465	39,116
72,640	72,640	-	-	72,640	72,640	-	-	72,640	-
202,825	20,742	147,790	94,293	18,839	281,141	164,786	164,786	18,839	97,516
150,000	150,000	-	-	-	-	-	-	-	-
44,972	3,549	25,288	16,135	6,797	38,612	2,487	2,487	6,797	29,328
41,541	41,541	-	-	27,747	33,286	5,539	5,539	27,747	-
54,549	54,549	-	-	34,055	40,853	6,798	6,798	34,055	-
13,163	2,604	6,446	4,113	1,677	14,225	7,883	7,883	1,677	4,665
12,009,391	1,941,190	4,924,860	5,143,341	1,590,124	11,361,092	4,794,776	4,794,776	1,590,124	4,976,192

* تشمل المصاريف المنسوبة إلى التدفقات التقليدية لاقتناء التأمين والمصاريف الأخرى المنسوبة مباشرة المصاريف التي تكبدتها المجموعة خلال السنة والتي تتعلق مباشرة بالوفاء بالعقود الصادرة ضمن نطاق المعيار الدولي لإعداد التقارير المالية رقم (17) وعقود إعادة التأمين المحفوظ بها. تتضمن هذه المصاريف تلك المعترف بها كموجودات قبل الاعتراف المبدئي لمجموعات عقود التأمين الصادرة وعقود إعادة التأمين المحفوظ بها. يتم إثبات هذه المصاريف في قائمة الأرباح أو الخسائر الموحدة بناء على متطلبات قياس المعيار الدولي لإعداد التقارير المالية رقم (17).

إيضاحات حول القوائم المالية الموحدة
للسنة المالية المنتهية في 31 كانون الأول 2024

33. قضايا المجموعة

بلغت القضايا المقامة ضد المجموعة 1,025 قضية كما في 31 كانون الأول 2024 مقابل 970 قضية كما في 31 كانون الأول 2023 وهذه القضايا والدعاوي على خلفية النزاعات القانونية على الحوادث، بحسب رأي المستشار القانوني للمجموعة فإن جميع هذه القضايا وضعت لها المخصصات المالية الكافية حسب الأصول الفنية والقانونية.

34. توزيعات أرباح

أقرت الهيئة العامة للشركة باجتماعها المنعقد بتاريخ 18 نيسان 2024 توزيع أرباح نقدية بنسبة 5% من الرأسمال المدفوع بإجمالي مبلغ 858,896 دولار أمريكي وذلك على مساهمي الشركة المسجلين في سجلات بورصة فلسطين عن نتائج أعمالها لسنة 2023 مقابل مبلغ 2,328,358 دولار أمريكي عن نتائج أعمالها عن سنة 2022. كما أقرت الهيئة العامة للشركة توزيع أسهم عينية بقيمة 1,250,000 سهم على حملة الأسهم بتاريخ الهيئة العامة.

35. معاملات مع أطراف ذات علاقة

يمثل هذا البند العمليات التي تمت مع أطراف ذات علاقة والتي تتضمن المساهمين الرئيسيين، وأعضاء مجلس الإدارة والإدارة العليا وأية شركات مسيطر عليها أو تتواجد القدرة على التأثير فيها. يتم اعتماد سياسات الأسعار والشروط المتعلقة بالمعاملات مع الأطراف ذات العلاقة من قبل مجلس إدارة المجموعة.

تتضمن قائمة المركز المالي الموحدة الأرصدة التالية مع الجهات ذات العلاقة:

2023 دولار أمريكي	2024 دولار أمريكي	طبيعة العلاقة	ذمم مدينة
23,840	28,730	أعضاء مجلس إدارة	شركة النخبة للخدمات والاستشارات الطبية
13,517	17,259	شركة حليفة	شركة مدى للتأمين
5,481	6,697	أعضاء مجلس إدارة	أخرى
42,838	52,686		
2023 دولار أمريكي	2024 دولار أمريكي	طبيعة العلاقة	ذمم داننة
932,159	713,945	شركة حليفة	الشركة الوطنية لإدارة التأمينات والنفقات الصحية والطبية
1,152,957	1,460,777	مساهمي المجموعة	توزيعات أرباح مستحقة غير مدفوعة
2,085,116	2,174,722		
2023 دولار أمريكي	2024 دولار أمريكي	طبيعة العلاقة	قروض لجهات ذات علاقة
148,960	148,960	شركة حليفة	شركة الدار للمقاولات العامة
148,960	148,960		



مجموعة شركة التأمين الوطنية - المساهمة العامة المحدودة
فلسطين

إيضاحات حول القوائم المالية الموحدة
للسنة المالية المنتهية في 31 كانون الأول 2024

35. معاملات مع أطراف ذات علاقة "تتمة"

تتضمن قائمة الأرباح أو الخسائر المعاملات التالية مع الجهات ذات العلاقة:

2023 دولار أمريكي	2024 دولار أمريكي	طبيعة العلاقة	بيع عقود التأمين
96,327	105,705	أعضاء مجلس إدارة	شركة النخبة للخدمات والاستشارات الطبية
33,917	33,491	شركة حليفة	الشركة الوطنية لإدارة التأمينات والنفقات الصحية والطبية
4,064	-	أخرى	أخرى
134,308	139,196		
2023 دولار أمريكي	2024 دولار أمريكي	طبيعة العلاقة	عقود خدمات
297,164	315,802	شركة حليفة	الشركة الوطنية لإدارة التأمينات والنفقات الصحية والطبية
297,164	315,802		
2023 دولار أمريكي	2024 دولار أمريكي	طبيعة العلاقة	رواتب ومنافع الإدارة العليا
484,684	627,351	إدارة عليا	منافع قصيرة الأجل
20,160	42,134	إدارة عليا	حصة الإدارة العليا من تعويض نهاية الخدمة
204,700	202,817	إدارة عليا	مكافآت ومصاريف أعضاء مجلس الإدارة

36. كفالات بنكية

يوجد التزامات محتملة على المجموعة تتمثل بقيمة الكفالات البنكية التي أصدرتها المجموعة من حساباتها البنكية لدى بنوك محلية وذلك ككفالات دخول عطاءات للمؤمن لهم. بلغت قيمة هذه الالتزامات كما في تاريخ القوائم المالية الموحدة مبلغ 610,340 دولار أمريكي.

37. إدارة المخاطر التأمينية والمخاطر المالية

مخاطر التأمين

تتمثل مخاطر أي عقد تأمين في إمكانية وقوع الحدث المؤمن عليه وعدم التأكد من مبلغ الادعاء المتعلق بذلك الحدث وذلك نظراً لطبيعة عقد التأمين حيث المخاطر متقلبة وغير متوقعة، بالنسبة لعقود التأمين المتعلقة بفئة تأمينية، حيث يمكن تطبيق نظرية الاحتمالات للتسعير والاحتياطي، فإن المخاطر الأساسية التي تواجه المجموعة هي أن المطالبات المنكبة والدفعات المتعلقة بها قد تزيد عن القيمة الدفترية لمطلوبات عقود التأمين، وهذا قد يحدث إذا كانت إمكانية وخطورة المطالبات أكبر من المتوقع، ولأن أحداث التأمين غير ثابتة وتختلف من سنة لأخرى فإن التقديرات قد تختلف عن الإحصائيات المتعلقة بها.

أظهرت الدراسات أنه كلما كانت عقود التأمين متشابهة كلما قاربت التوقعات معدل الخسارة الفعلية، كما أن وجود التنوع في مخاطر التأمين التي يتم تغطيتها يؤدي إلى انخفاض احتمالات الخسارة الكلية للتأمين.

لقد قامت المجموعة بتطوير خطة اكتتاب التأمين لديها لتضمن تنوع مخاطر التأمين التي يتم تغطيتها وتوزيعها على أنواع التأمين المختلفة مما يساعد على تخفيض الخسائر التي قد تنتج من مطالبات التأمين إذا ما تم التركيز على فئة تأمين معينة.

للمجموعة كوادر فنية ومحققين لتقدير المطالبات المبلغ عنها خلال السنة. تقوم هذه الكوادر بالتحقيق ورفع التوصيات التي من خلالها يمكن الحد من مخاطر المطالبات. يتم مراجعة المخاطر بشكل دوري في نهاية كل سنة ويتم تعديلها لتعكس أحدث المعلومات عن الحقائق الكامنة، والقوانين المرعية، والشروط والأحكام التعاقدية. تقوم المجموعة بإدارة ومتابعة تسديد أي مطالبات بشكل مبكر لتخفيض أي مخاطر قد تنتج عن تطورات غير متوقعة.

إن التكلفة المقدرة لتسوية المطالبات تتضمن صافي المصاريف المباشرة الواجب دفعها لإتمام التسوية بعد خصم أية مبالغ مستردة من تلك المطالبات. تقوم المجموعة بجميع الإجراءات المعقولة لضمان أن لديها المعلومات المناسبة فيما يتعلق بالمطالبات المقامة ضدها. نظراً للأخذ بتقديرات غير مؤكدة عند تكوين مخصص المطالبات فإنه من المحتمل أن تختلف النتيجة النهائية في تقدير الالتزام عن الذي تم تقديره في المرحلة الأولى.

إن مبالغ مطالبات التأمين حساسة بشكل أساسي إلى القرارات والتطورات القانونية المتعلقة بها، بالإضافة لذلك فإن عقود التأمين تخضع إلى مخاطر ظهور أنواع جديدة من المطالبات غير الظاهرة والتي لم يتم تكوين مخصص لها كما في تاريخ القوائم المالية.

تقوم المجموعة باتباع عدة آليات لتقدير المستوى المطلوب للمخصصات، حيثما أمكن، وهذا يوفر درجة أكبر من الفهم وتعزيز الخبرة السابقة في تقدير المخصصات. إن التقديرات المستنبطة بناء على طرق مختلفة تساعد على توقع النتائج الممكنة. إن أفضل آليات التقدير المختارة تأخذ بعين الاعتبار خصائص نوع التأمين ومدى تطور المطالبات لكل سنة.

مجموعة شركة التأمين الوطنية - المساهمة العامة المحدودة
فلسطين

إيضاحات حول القوائم المالية الموحدة
للسنة المالية المنتهية في 31 كانون الأول 2024

37. إدارة المخاطر التأمينية والمخاطر المالية "تتمة"

مصادر التقديرات غير المؤكدة المأخوذ بها في تقدير المطالبات المستقبلية

تستحق مطالبات التأمين عند وقوع الحدث المؤمن عليه، إذ أن المجموعة مسؤولة عن جميع الأحداث المؤمن عليها في حال وقوعها خلال فترة عقد التأمين، حتى إذا ما تم اكتشاف تلك الخسارة بعد انتهاء مدة عقد التأمين. نتيجة لذلك فإن تسوية المطالبات تتم على فترة زمنية طويلة ولذلك يتم أخذ مخصص للمطالبات المستحقة وغير المبلغ عنها.

الجدول التالي يبين نسبة الخسارة حسب نوع المخاطر المتعلقة بأقساط التأمين للسنة الحالية:

نوع التأمينات	2024	2023
السيارات	%80	%91
الحريق	%44	%33
البحري	%36	%31
التأمينات الهندسية	%47	%62
تأمينات عامة	%44	%39
عمال	%92	%84
الصحي	%117	%105

مخاطر إعادة التأمين

لتقليل احتمال التعرض لمخاطر الخسارة الناتجة عن مطالبات تأمينية كبيرة، تدخل المجموعة في اتفاقيات خلال نشاطها العادي مع أطراف أخرى لأغراض إعادة التأمين. إن ترتيبات إعادة التأمين تلك توفر تنوعاً أكبر في الأعمال وتمكن الإدارة من السيطرة على الخسائر المحتملة الناتجة من المخاطر الكبيرة وتوفر فرصاً إضافية للنمو. إن جزءاً كبيراً من معاملات إعادة التأمين يتم إنجازها بموجب الاتفاقيات وعقود إعادة التأمين الاختيارية وفائض الخسارة.

إن عقود التأمين المحولة إلى معيدي التأمين لا تعفي المجموعة من التزاماتها تجاه المؤمنین لديها، وتظل المجموعة مسؤولة أمام حاملي وثائقها عن الجزء المعاد التأمين عليه بقدر عجز مجموعة إعادة التأمين في الوفاء بالتزاماتها بموجب عقد إعادة التأمين.

لحد من مخاطر تعرضها لخسائر كبيرة نتيجة لعدم ملاءمة معيدي التأمين ومن مخاطر الائتمان، تقوم المجموعة بتقييم الأوضاع المالية لمعيدي التأمين الذين تتعامل معهم وكذلك يتم توزيع عقود إعادة التأمين على مجموعة من معيدي التأمين وتقوم المجموعة بمراقبة تركيز مخاطر الائتمان.



مجموعة شركة التأمين الوطنية - المساهمة العامة المحدودة فلسطين

إيضاحات حول القوائم المالية الموحدة للسنة المالية المنتهية في 31 كانون الأول 2024

38. إدارة مخاطر رأس المال

تتمثل أهداف المجموعة في إدارة رأسمالها فيما يلي:

- الالتزام بمتطلبات رأسمال شركات التأمين كما وردت ضمن قانون التأمين رقم 20 لسنة 2005 والتعليمات والقرارات الصادرة عن هيئة سوق رأس المال الفلسطينية / الإدارة العامة للتأمين فيما يتعلق بالاحتفاظ بالحد الأدنى لرأس المال المطلوب في أي وقت خلال السنة. تقوم المجموعة بالاختبارات اللازمة ضمن سياستها وإجراءاتها للتأكد من استمرارية الالتزام بتلك الأحكام والمتطلبات.
- ضمان قدرة المجموعة على الاستمرار وبالتالي قدرتها على تزويد المساهمين بعوائد أرباح مجدية.
- توفير العائد المناسب للمساهمين وإصدار عقود تأمين تتناسب مع مستوى المخاطر المتعلقة بتلك العقود.

الجدول أدناه يظهر معلومات الحد الأدنى لرأس المال الشركة وفق قانون التأمين ساري المفعول كما في 31 كانون الأول 2023:

البند	دولار أمريكي
رأس المال الأساسي	18,500,000
رأس المال الإضافي	25,138,238
مجموع رأس المال المتوفر	43,638,238
رأس المال المطلوب مقابل مخاطر الموجودات	13,468,477
رأس المال المطلوب مقابل الالتزامات الاكتتابية	8,079,810
رأس المال المطلوب مقابل مخاطر معيدي التأمين	692,680
رأس المال المطلوب مقابل مخاطر تأمينات الحياة	488
مجموع رأس المال المطلوب	22,241,455
نسبة هامش الملاءة المالية	196%

39. الأدوات المالية

إن عقود إعادة التأمين الصادرة لا تعفي المجموعة من التزاماتها تجاه حملة بوالص التأمين، ونتيجة لذلك تبقى المجموعة ملتزمة برصيد المطالبات المعاد تأمينها في حالة عدم تمكن معيدي التأمين من الوفاء بالتزاماتهم وفقاً لعقود إعادة التأمين.

تتعرض المجموعة إلى هامش من المخاطر المالية من خلال موجوداتها ومطلوباتها المالية، موجودات عقود إعادة التأمين ومطلوبات عقود التأمين. إن المخاطر الأساسية التي تتعرض لها المجموعة تتمثل في إمكانية عدم كفاية المقبوضات المتعلقة باستثماراتها على الأمد الطويل لتمويل المطلوبات الناشئة عن كل من عقود التأمين والاستثمارات. إن العناصر الأكثر أهمية لهذه المخاطر المالية، تتمثل في كل من مخاطر معدل سعر الفائدة، مخاطر أدوات الملكية، مخاطر أسعار العملات الأجنبية، مخاطر أسعار السوق، مخاطر السيولة ومخاطر الائتمان.

مجموعة شركة التأمين الوطنية - المساهمة العامة المحدودة
فلسطين

إيضاحات حول القوائم المالية الموحدة
للسنة المالية المنتهية في 31 كانون الأول 2024

39. الأدوات المالية "تنمة"

قياس القيمة العادلة

يتم تحديد القيمة العادلة للموجودات والمطلوبات كما يلي:

• يتم تحديد القيمة العادلة للموجودات والمطلوبات المرتبطة بشروط معينة ويتم تداولها في أسواق مالية نشطة بناء على أسعار التداول بالسوق في ختام الأعمال في تاريخ قائمة المركز المالي الموحدة.

• يتم تحديد القيمة العادلة للموجودات والمطلوبات الأخرى وفقاً لنماذج التسعير المتعارف عليها والمعتمدة على تحليل التدفق النقدي باستخدام الأسعار الحالية والمعمول بها في حركات الأسواق المالية لأدوات مالية مشابهة.

يبين الجدول التالي تحليل الموجودات التي يتم قياسها لاحقاً على القياس المبدئي بالقيمة العادلة، مقسمة إلى ثلاثة مستويات من 1 إلى 3 على أساس إمكانية قياس القيمة العادلة:

31 كانون الأول 2024			
المستوى الأول دولار أمريكي	المستوى الثاني دولار أمريكي	المستوى الثالث دولار أمريكي	المجموع دولار أمريكي
موجودات مالية بالقيمة العادلة من خلال الدخل الشامل الآخر			
8,263,295	-	-	8,263,295
-	463,214	-	463,214
589,244	-	-	589,244
8,852,539	463,214	-	9,315,753
موجودات مالية بالقيمة العادلة من خلال الأرباح أو الخسائر			
4,269,656	-	-	4,269,656
333,488	-	-	333,488
580,725	-	-	580,725
5,183,869	-	-	5,183,869
استثمارات عقارية			
-	26,450,669	-	26,450,669
-	26,450,669	-	26,450,669

31 كانون الأول 2023			
المستوى الأول دولار أمريكي	المستوى الثاني دولار أمريكي	المستوى الثالث دولار أمريكي	المجموع دولار أمريكي
موجودات مالية بالقيمة العادلة من خلال الدخل الشامل الآخر			
182,281	-	-	182,281
-	466,249	-	466,249
589,244	-	-	589,244
771,525	466,249	-	1,237,774
موجودات مالية بالقيمة العادلة من خلال الأرباح أو الخسائر			
14,451,012	-	-	14,451,012
396,214	-	-	396,214
671,690	-	-	671,690
15,518,916	-	-	15,518,916
استثمارات عقارية			
-	25,348,700	-	25,348,700
-	25,348,700	-	25,348,700

مطالبات مالية مقاسة بالقيمة العادلة			
المستوى الأول دولار أمريكي	المستوى الثاني دولار أمريكي	المستوى الثالث دولار أمريكي	المجموع دولار أمريكي
-	-	(596,796)	(596,796)
-	-	(596,796)	(596,796)



مجموعة شركة التأمين الوطنية - المساهمة العامة المحدودة فلسطين

إيضاحات حول القوائم المالية الموحدة
للسنة المالية المنتهية في 31 كانون الأول 2024

39. الأدوات المالية "تتمة"

قياس القيمة العادلة "تتمة"

- المستوى الأول: قياسات القيمة العادلة المستقاة من الأسعار المدرجة (غير المعدلة) في الأسواق النشطة للموجودات والمطلوبات المتطابقة.
- المستوى الثاني: قياسات القيمة العادلة المستقاة من مدخلات بخلاف الأسعار المدرجة والتي تم إدراجها في المستوى الأول والتي يمكن ملاحظتها للموجودات والمطلوبات إما مباشرة (كالأسعار مثلاً) أو بطريقة غير مباشرة (المستقاة من الأسعار).
- المستوى الثالث: قياسات القيمة العادلة المستقاة من "أساليب التقييم" والتي تتضمن مدخلات للموجودات أو المطلوبات والتي لا تستند إلى بيانات السوق الملاحظة (المدخلات غير الملاحظة).

لم تكن هنالك أية تحويلات بين المستويات خلال السنة. لا يوجد أية مطلوبات مالية تتطلب قياسها بالقيمة العادلة وبالتالي لم يتم إدراج أية إيضاحات للجدول أعلاه. لم تطرأ أي تغييرات على القيمة العادلة المدرجة ضمن مستوى 3.

إدارة مخاطر السوق والتعرضات لها

تشمل مخاطر السوق على مخاطر أسعار الفائدة وأسعار الأسهم ومخاطر العملات الأجنبية. تنشأ هذه المخاطر من تذبذب القيمة العادلة للأدوات المالية أو التدفقات النقدية المستقبلية ذات الصلة، وكذلك من تقلب التدفق النقدي الحر لعقود التأمين بسبب التباين في متغيرات مخاطر السوق.

إدارة مخاطر العملات الأجنبية

إن مخاطر العملة هي مخاطر تقلب قيمة الأدوات المالية بسبب التغيرات في أسعار صرف العملات الأجنبية. ترى الإدارة أن خطر تعرض المجموعة لخسائر جوهرية بسبب التقلبات في أسعار صرف العملات الأجنبية يعتبر متوسط، وبالتالي تقوم المجموعة بإجراءات تحوط اقتصادي ضد تعرضها لمخاطر صرف العملات الأجنبية حيثما تطلب الأمر.

مخاطر التغير في أسعار الأسهم

مخاطر أسعار الأسهم هي المخاطر المتعلقة بتقلب قيمة أداة مالية نتيجة للتغيرات في أسعار السوق، سواء كانت تلك التغيرات متعلقة بالورقة المالية نفسها أو بالجهة المصدرة لها أو بعوامل لها تأثير على كافة الأوراق المالية المتداولة في السوق. تتعرض المجموعة لمخاطر أسعار الأسهم من استثمارات الأسهم المدرجة. تعمل المجموعة على الحد من مخاطر أسعار الأسهم بتنوع محفظة الاستثمار والمتابعة المستمرة لتطورات السوق. وإضافة إلى ذلك، تراقب الإدارة بشكل فاعل العوامل الرئيسية التي تؤثر على حركات الأسهم والسوق، ويشمل ذلك تحليل الأداء المالي والتشغيلي للكيانات المستثمر فيها.

إدارة مخاطر أسعار الفائدة

تقوم المجموعة بمراقبة مخاطر أسعار الفائدة من خلال حساب متوسط مدة المحفظة الاستثمارية. متوسط المدة هو مؤشر على حساسية الموجودات والمطلوبات للتغيرات في أسعار الفائدة. يتم تقليل أي فجوة بين متوسط مدة الموجودات ومتوسط مدة المطلوبات عن طريق شراء وبيع الأوراق المالية ذات الفائدة الثابتة لفترات مختلفة.

مخاطر الائتمان

المخاطر التي يعجز فيها أحد طرفي أداة مالية في تسديد التزام ويتسبب في خسارة مالية للطرف الآخر. تواجه المجموعة مخاطر ائتمانية ناجمة عن الأدوات المالية و عقود إعادة التأمين المحتفظ بها.

مخاطر ائتمان إعادة التأمين

تقوم المجموعة ببناء مستويات مخاطر الائتمان الناتجة عن إعادة التأمين المتنازل عنها عن طريق وضع حدود لتعرضها لطرف مقابل واحد أو مجموعات من الأطراف المقابلة وللقطاعات الجغرافية والصناعية، إذا كان ذلك مناسباً. تخضع هذه المخاطر للمراجعة سنوياً أو بشكل متكرر. تتم الموافقة على حدود مستوى مخاطر الائتمان حسب الفئة والمنطقة بشكل ربع سنوي من قبل لجنة الرقابة.

يتم استخدام إعادة التأمين لإدارة مخاطر التأمين. ومع ذلك، فإن هذا لا يعفي مسؤولية المجموعة باعتبارها شركة التأمين الرئيسية. إذا فشل معيد التأمين في دفع المطالبة لأي سبب من الأسباب، تظل المجموعة مسؤولة عن الدفع لحامل بوليصة التأمين.

يتم الأخذ بعين الاعتبار الجدارة الائتمانية لمعدي التأمين على أساس سنوي من خلال مراجعة قوتهم المالية وتصنيفهم الائتماني قبل إبرام أي عقد. إن التحليل المالي لمعدي التأمين الذي يتم إجراؤه على مستوى المجموعة ينتج عنه تقييم المعيد بناءً على التصنيفات الائتمانية الخارجية والمراجعات الداخلية. تتمثل السياسة في قبول معيدي التأمين ذوي المخاطر الائتمانية المنخفضة فقط.

وبالرغم من التصنيف العالي لهذه الشركات إلا أن المجموعة تقوم بحجز 40% من الأقساط المعاد تأمينها على جميع أنواع التأمين باستثناء أقساط البحري حيث أن قيمة الحجز تمثل 25% من الأقساط ويتم الحجز لمدة عام لضمان الوفاء بالالتزامات المستحقة على المعيد.

تقوم لجنة الرقابة، التي توجه سياسة إعادة التأمين الخاصة بالمجموعة والتي يتم إرسالها إلى جميع الدوائر المعنية، بتقييم الجدارة الائتمانية لجميع معيدي التأمين والوسطاء من خلال مراجعة التصنيفات الائتمانية المقدمة من وكالات التصنيف والمعلومات المالية الأخرى المتاحة.

وتتلقى لجنة الرقابة أيضاً تفاصيل عن تاريخ الدفعات الأخيرة وحالة أي مفاوضات جارية بين المجموعة والأطراف الثالثة. يتم استخدام هذه المعلومات لتحديث استراتيجيات إعادة التأمين التي يتم إرسالها إلى جميع الدوائر المعنية بشكل ربع سنوي.

يتم جمع التعرضات لحاملي وثائق التأمين الأفراد ومجموعات حاملي وثائق التأمين ضمن عملية المراقبة المستمرة للضوابط المرتبطة بالملاءة التنظيمية. عندما يكون هناك تعرض كبير لحاملي وثائق التأمين بشكل فردي أو مجموعات متجانسة من حاملي وثائق التأمين، يتم إجراء تحليل مالي يعادل التحليل الذي يتم إجراؤه لشركات إعادة التأمين من قبل قسم المخاطر بالمجموعة.

مجموعة شركة التأمين الوطنية - المساهمة العامة المحدودة فلسطين

إيضاحات حول القوائم المالية الموحدة
للسنة المالية المنتهية في 31 كانون الأول 2024

39. الأدوات المالية "تنمة"

مخاطر السيولة

تتمثل مخاطر السيولة في عدم قدرة المجموعة على توفير التمويل الكافي لتأدية التزاماتها في تواريخ استحقاقها نتيجة لدفعات منافع حاملي وثائق التأمين أو المتطلبات النقدية من الالتزامات التعاقدية أو التدفقات النقدية الخارجة الأخرى. ومن شأن هذه التدفقات الخارجة أن تستنزف الموارد النقدية المتاحة لأنشطة التأمين والاستثمار. في الظروف القصوى، قد يؤدي نقص السيولة إلى تخفيضات في قائمة المركز المالي الموحدة ومبيعات الموجودات، أو احتمال عدم القدرة على الوفاء بالتزامات حاملي وثائق التأمين. إن مخاطر عدم قدرة المجموعة على الوفاء بالتزامات حاملي وثائق التأمين هي مخاطر متصلة في جميع عمليات التأمين ويمكن أن تتأثر بمجموعة من الأحداث الخاصة بالمجموعة وعلى مستوى السوق بما في ذلك، على سبيل المثال لا الحصر، الأحداث الائتمانية والكوارث الطبيعية.

تتضمن عملية إدارة السيولة لدى المجموعة، كما يتم تنفيذها داخل المجموعة ومراقبتها من قبل الإدارة والإدارة المالية للمجموعة، التمويل اليومي، الذي تتم إدارته من خلال مراقبة التدفقات النقدية المستقبلية لضمان إمكانية تلبية المتطلبات، والحفاظ على محفظة ذات قابلية تسبيل عالية. الموجودات التي يمكن تسبيلها بسهولة كحماية ضد أي انقطاع غير متوقع في التدفقات النقدية، ومراقبة نسب السيولة في قائمة المركز المالي الموحدة مقابل المتطلبات الداخلية والتنظيمية.

تأخذ المراقبة وإعداد التقارير شكل قياسات وتوقعات التدفق النقدي لليوم والأسبوع والشهر التالي، على التوالي، لأن هذه فترات رئيسية لإدارة السيولة. إن نقطة البداية لهذه التوقعات هي تحليل الاستحقاق التعاقدى للالتزامات المالية ومدفوعات المطالبات المتوقعة لمطلوبات عقود التأمين وتاريخ التحصيل المتوقع للموجودات المالية. يوضح الجدول التالي ملخص استحقاق الموجودات والمطلوبات المالية على أساس الالتزامات التعاقدية المتبقية غير المخصومة. ومع ذلك، بالنسبة لمطلوبات عقود التأمين وإعادة التأمين، فقد تمت إضافتها على أساس القيمة الحالية للتدفقات النقدية المستقبلية. يتم تحديد الاستحقاق التعاقدى للموجودات المالية على أساس الفترة المتبقية حتى استحقاق الأداة المالية من تاريخ القوائم المالية الموحدة على أساس مخصص. تقوم إدارة المجموعة بمراقبة استحقاق الأدوات المالية للتأكد من توفر السيولة اللازمة في المجموعة.

31 كانون الأول 2024					
المجموع دولار	بدون استحقاق دولار	أكثر من سنة دولار	من 6 أشهر إلى سنة دولار	من 3 إلى 6 أشهر دولار	من 0 إلى 3 أشهر دولار
8,726,509	8,726,509	-	-	-	-
589,244	-	589,244	-	-	-
5,183,869	-	-	4,603,144	580,725	-
636,190	-	-	-	-	636,190
1,338,279	-	305,822	1,032,457	-	-
9,016,605	-	-	7,333,020	1,683,585	-
7,074,327	-	-	-	-	7,074,327
32,565,023	8,726,509	895,066	12,968,621	2,264,310	7,710,517
729,302	-	577,023	50,770	93,725	7,784
2,213,478	-	-	1,460,777	-	752,701
5,812,028	-	-	171,266	173,470	5,467,292
55,036,171	-	16,326,049	24,899,391	7,011,146	6,799,585
20,332	-	(37,915)	46,434	15,783	(3,970)
63,811,311	-	16,865,157	26,628,638	7,294,124	13,023,392
(31,246,288)	8,726,509	(15,970,091)	(13,660,017)	(5,029,814)	(5,312,875)
-	(31,246,288)	(39,972,797)	(24,002,706)	(10,342,689)	(5,312,875)



مجموعة شركة التأمين الوطنية - المساهمة العامة المحدودة فلسطين

إيضاحات حول القوائم المالية الموحدة للسنة المالية المنتهية في 31 كانون الأول 2024 39. الأدوات المالية "تتمة" مخاطر السيولة "تتمة"

31 كانون الأول 2023					
المجموع	بدون استحقاق	أكثر من سنة	من 6 أشهر الى سنة	من 3 الى 6 أشهر	من 0 الى 3 أشهر
دولار	دولار	دولار	دولار	دولار	دولار
648,530	648,530	-	-	-	-
589,244	-	589,244	-	-	-
15,518,916	14,847,226	671,690	-	-	-
528,841	-	-	-	-	528,841
1,194,443	-	291,955	902,488	-	-
9,748,167	-	-	7,453,182	2,215,192	79,793
6,343,383	-	-	-	-	6,343,383
34,571,524	15,495,756	1,552,889	8,355,670	2,215,192	6,952,017
موجودات مالية بالقيمة العادلة من خلال الدخل الشامل الآخر - أدوات ملكية					
موجودات مالية بالقيمة العادلة من خلال الدخل الشامل الآخر - أدوات دين					
موجودات مالية بالقيمة العادلة من خلال الأرباح أو الخسائر					
ذمم مدينة					
موجودات أخرى (باستثناء المصاريف المدفوعة مقدماً)					
ودائع لأجل					
القدن والتقد المعادل					
مجموع الموجودات المالية					
التزامات عقود الإيجار					
ذمم دائنة					
مطلوبات عقود التأمين					
مطلوبات عقود إعادة التأمين					
مستحقات ومطلوبات أخرى					
مجموع المطلوبات المالية					
فجوة استحقاق					
الفجوة التراكمية					
844,288	-	700,102	48,072	88,744	7,370
629,009	-	-	-	-	629,009
51,582,274	-	25,654,316	10,872,337	5,725,062	9,330,559
34,731	-	(172,336)	24,663	93,765	88,639
5,732,915	1,152,957	128,920	131,161	132,849	4,187,028
58,823,217	1,152,957	26,311,002	11,076,233	6,040,420	14,242,605
(24,251,693)	14,342,799	(24,758,113)	(2,720,563)	(3,825,228)	(7,290,588)
-	(24,251,693)	(38,594,492)	(13,836,379)	(11,115,816)	(7,290,588)

فيما يلي تحليل استحقاق مطلوبات عقود التأمين ومطلوبات عقود إعادة التأمين حسب سنوات الاستحقاق:

31 كانون الأول 2024						
المجموع	أكثر من خمس سنوات	خمس سنوات	أربع سنوات	ثلاث سنوات	سنتين	سنة
دولار أمريكي	دولار أمريكي	دولار أمريكي	دولار أمريكي	دولار أمريكي	دولار أمريكي	دولار أمريكي
55,036,171	3,093,669	851,617	1,137,294	1,780,138	9,463,331	38,710,122
20,332	(7,185)	(1,978)	(2,641)	(4,134)	(21,977)	58,247
مطلوبات عقود التأمين						
مطلوبات عقود إعادة التأمين						
31 كانون الأول 2023						
المجموع	أكثر من خمس سنوات	خمس سنوات	أربع سنوات	ثلاث سنوات	سنتين	سنة
دولار أمريكي	دولار أمريكي	دولار أمريكي	دولار أمريكي	دولار أمريكي	دولار أمريكي	دولار أمريكي
51,582,274	4,271,346	1,144,371	1,540,856	2,037,845	16,659,898	25,927,958
34,731	(28,693)	(7,687)	(10,351)	(13,689)	(111,916)	207,067
مطلوبات عقود التأمين						
مطلوبات عقود إعادة التأمين						



مجموعة شركة التأمين الوطنية - المساهمة العامة المحدودة فلسطين

إيضاحات حول القوائم المالية الموحدة
للسنة المالية المنتهية في 31 كانون الأول 2024

39. الأدوات المالية "تتمة" تحليل حساسية المخاطر

تبين الجداول التالية معلومات حول مدى تأثير التغييرات المحتملة بشكل معقول في الافتراضات التي قامت بها المجموعة فيما يتعلق بتغيرات مخاطر الاكتتاب على مطلوبات التأمين والأرباح أو الخسائر وحقوق الملكية قبل وبعد تخفيف المخاطر من خلال عقود إعادة التأمين المحتفظ بها. يتم قياس هذه العقود بموجب طريقة توزيع الأقساط، وبالتالي فإن مكون التزام المطالبات المتكبدة (LIC) فقط هو الذي يكون حساساً للتغيرات المحتملة في متغيرات مخاطر الاكتتاب.

التزام المطالبات المتكبدة			
كما في 31 كانون الأول 2024			
الأثر على الربح قبل الضريبة	الأثر على حقوق الملكية	الأثر على التزام المطالبات المتكبدة	
-	-	-	(65,283,644)
-	-	-	35,777,884
-	-	-	(29,505,760)
عقود التأمين المصدرة			
عقود إعادة التأمين المحتفظ بها			
صافي الأثر على عقود التأمين المصدرة			
المطالبات غير المنفوعة والمصاريف - زيادة 10% (مخاطر النفقات)			
4,373,401	5,145,178	(5,145,178)	(70,428,822)
2,005,796	2,359,760	2,359,760	38,137,644
6,379,197	7,504,938	(2,785,418)	(32,291,178)
عقود التأمين المصدرة			
عقود إعادة التأمين المحتفظ بها			
صافي الأثر على عقود التأمين المصدرة			
الخصم - زيادة 10%			
451,691	531,401	531,401	(64,725,243)
157,285	185,041	(185,041)	35,592,843
608,976	716,442	346,360	(29,132,400)
عقود التأمين المصدرة			
عقود إعادة التأمين المحتفظ بها			
صافي الأثر على عقود التأمين المصدرة			
تعديل المخاطر - زيادة 10%			
262,754	309,122	(309,122)	65,592,766
145,334	170,981	170,981	(35,948,865)
408,088	480,103	(138,141)	29,643,901
عقود التأمين المصدرة			
عقود إعادة التأمين المحتفظ بها			
صافي الأثر على عقود التأمين المصدرة			

مجموعة شركة التأمين الوطنية - المساهمة العامة المحدودة
فلسطين

إيضاحات حول القوائم المالية الموحدة
للسنة المالية المنتهية في 31 كانون الأول 2024

39. الأدوات المالية "تتمة"
تحليل حساسية المخاطر "تتمة"

التزام المطالبات المتكبدة		كما في 31 كانون الأول 2023		
الأثر على الربح قبل الضريبة الأثر على حقوق الملكية	الأثر على التزام المطالبات المتكبدة	الأثر على الربح قبل الضريبة الأثر على حقوق الملكية	الأثر على التزام المطالبات المتكبدة	
-	-	-	-	عقود التأمين المصدرة
-	-	-	-	عقود إعادة التأمين المحفوظ بها
-	-	-	-	صافي الأثر على عقود التأمين المصدرة
				المطالبات غير المدفوعة والمصاريف - زيادة 10% (مخاطر النفقات)
4,391,375	5,166,323	(5,166,323)	-	عقود التأمين المصدرة
(1,754,359)	(2,063,952)	(2,063,952)	-	عقود إعادة التأمين المحفوظ بها
2,637,016	3,102,371	(3,102,371)	-	صافي الأثر على عقود التأمين المصدرة
				الخصم - زيادة 10%
(440,771)	(518,554)	518,554	-	عقود التأمين المصدرة
133,957	157,596	(157,596)	-	عقود إعادة التأمين المحفوظ بها
(306,814)	(360,958)	360,958	-	صافي الأثر على عقود التأمين المصدرة
				تعديل المخاطر - زيادة 10%
263,031	309,448	(309,448)	-	عقود التأمين المصدرة
(143,688)	(169,045)	169,045	-	عقود إعادة التأمين المحفوظ بها
119,343	140,403	(140,403)	-	صافي الأثر على عقود التأمين المصدرة

يعتمد التحليل على تغيير في الافتراض مع بقاء جميع الافتراضات الأخرى ثابتة. ومن الناحية العملية، من غير المرجح أن يحدث هذا، وقد تكون التغييرات في بعض الافتراضات مترابطة. لم تقم المجموعة بإجراء أي تغييرات في الأساليب والافتراضات المستخدمة في إعداد التحليل أعلاه.

تعتقد المجموعة أن التزامات المطالبات بموجب عقود التأمين القائمة في فترات التقارير كافية. ومع ذلك، فإن هذه المبالغ ليست مؤكدة وقد تختلف الدفعات الفعلية عن التزامات المطالبة الواردة في القوائم المالية الموحدة. نتائج التأمين حساسة لمختلف الافتراضات. لم يكن من الممكن تحديد أثر الحساسية الناتج من المتغيرات التشريعية أو عدم اليقين في عملية التقدير.

إن جميع عقود التأمين الصادرة متركزة في فلسطين.

فيما يلي تحليل حساسية مخاطر التأمين بناءً على التغيير في سعر الفائدة حسب قطاع التأمين:

2024				
الزيادة في نسبة الفائدة بـ 10% والنقص في نسبة الفائدة بـ 10%				
مطلوبات عقود التأمين	موجودات عقود التأمين	الربح أو الخسارة	حقوق الملكية	نوع التأمين
دولار أمريكي	دولار أمريكي	دولار أمريكي	دولار أمريكي	
235,303	(28,578)	206,725	(175,716)	السيارات
23,901	(17,439)	6,462	(5,493)	تأمينات عامة
132,293	(131,437)	856	(728)	الحريق
4,517	(4,398)	119	(101)	التأمينات الهندسية
123,277	(1,073)	122,204	(103,873)	عمال
9,461	(1,570)	7,891	(6,707)	مسؤولية مدنية
2,558	(439)	2,119	(1,801)	التأمين الصحي
91	(107)	(16)	14	البحري
-	-	-	-	الحياة
531,401	(185,041)	346,360	(294,405)	المجموع

مجموعة شركة التأمين الوطنية - المساهمة العامة المحدودة
فلسطين

إيضاحات حول القوائم المالية الموحدة
للسنة المالية المنتهية في 31 كانون الأول 2024

39. الأدوات المالية "تتمة"
تحليل حساسية المخاطر "تتمة"

2023				
الزيادة في نسبة الغفدة بـ 10% والنقص في نسبة الغفدة بـ 10%				
مطلوبات عقود التأمين	موجودات عقود التأمين	الربح أو الخسارة	حقوق الملكية	نوع التأمين
دولار أمريكي	دولار أمريكي	دولار أمريكي	دولار أمريكي	
246,353	(23,463)	(222,890)	(189,458)	السيارات
74,331	(4,839)	(69,492)	(59,068)	تأمينات عامة
11,291	-	(11,291)	(9,597)	الحريق
7,796	(1,737)	(6,059)	(5,150)	التأمينات الهندسية
18,584	(10,847)	(7,737)	(6,576)	عمال
150,097	(106,086)	(44,011)	(37,409)	مسؤولية مدنية
369	(532)	163	139	التأمين الصحي
9,733	(9,374)	(359)	(305)	البحري
-	(718)	718	610	الحيطة
518,554	(157,596)	(360,958)	(306,814)	المجموع

تطور المطالبات

يظهر الجدول أدناه المطالبات الفعلية (بناءً على تقديرات الإدارة في نهاية السنة) لجميع قطاعات التأمين مقارنة بالتقديرات للسنوات الماضية على أساس السنة التي وقع فيها الحادث، كما يلي:

جدول إجمالي تطور المطالبات

المجموع	2024	2023	2022	2021	2020 وما قبلها	السنة التي وقع فيها الحادث
دولار أمريكي	دولار أمريكي	دولار أمريكي	دولار أمريكي	دولار أمريكي	دولار أمريكي	
55,056,856	55,056,856	50,897,178	37,265,706	40,454,311	126,700,143	كما في نهاية السنة
51,929,090	-	51,929,090	39,130,292	42,162,408	128,119,191	بعد سنة
38,713,065	-	-	38,713,065	42,346,816	137,902,438	بعد سنتين
41,912,695	-	-	-	41,912,695	131,511,510	بعد ثلاث سنوات
131,488,021	-	-	-	-	131,488,021	بعد أربع سنوات
319,099,727	55,056,856	51,929,090	38,713,065	41,912,695	131,488,021	التقديرات الإجمالية لتسليح غير المتضمنة لتطبيقات
(251,872,426)	-	-	-	-	-	دفعات الادعاءات المترجمة والمصاريف المنسوبة المباشرة الأخرى
67,227,301	-	-	-	-	-	إجمالي مطالبات الادعاءات
(6,266,603)	-	-	-	-	-	تأثير الخصم
3,091,224	-	-	-	-	-	تأثير تعديل المخاطر
1,231,720	-	-	-	-	-	مخصصات أخرى
65,283,642	-	-	-	-	-	إجمالي التزام المطالبات المتكبدة لعقود التأمين

جدول صافي تطور المطالبات

المجموع	2024	2023	2022	2021	2020 وما قبلها	السنة التي وقع فيها الحادث
دولار أمريكي	دولار أمريكي	دولار أمريكي	دولار أمريكي	دولار أمريكي	دولار أمريكي	
30,971,490	30,971,490	32,478,711	34,498,394	37,456,912	114,568,938	كما في نهاية السنة
33,347,914	-	33,347,914	36,138,111	39,082,984	116,457,336	بعد سنة
35,785,466	-	-	35,785,466	39,592,023	125,637,925	بعد سنتين
39,230,806	-	-	-	39,230,806	118,990,054	بعد ثلاث سنوات
118,247,580	-	-	-	-	118,247,580	بعد أربع سنوات
257,583,256	30,971,490	33,347,914	35,785,466	39,230,806	118,247,580	التوقعات الحالية للادعاءات المترجمة
(226,391,461)	-	-	-	-	-	دفعات الادعاءات المترجمة والمصاريف المنسوبة المباشرة الأخرى
31,191,795	-	-	-	-	-	إجمالي مطالبات الادعاءات
(4,103,767)	-	-	-	-	-	تأثير الخصم
1,381,417	-	-	-	-	-	تأثير تعديل المخاطر
1,036,314	-	-	-	-	-	مخصصات أخرى
29,505,759	-	-	-	-	-	إجمالي التزام المطالبات المتكبدة لعقود التأمين

مجموعة شركة التأمين الوطنية - المساهمة العامة المحدودة
فلسطين

إيضاحات حول القوائم المالية الموحدة
للسنة المالية المنتهية في 31 كانون الأول 2024
40. تعديلات سنوات سابقة

قامت الإدارة بتعديل الأرصدة الافتتاحية كما هو موضح أدناه، لتصحيح بعض الأخطاء الناتجة عن عملية توحيد القوائم المالية بين الشركة الأم والشركة التابعة في نهاية سنة 2023، وكان الأثر على قائمة المركز المالي الموحدة كما في 31 كانون الأول 2023 كما يلي:

قبل التعديل	التعديل	بعد التعديل	
دولار	دولار	دولار	
1,431,727	343,039	1,774,766	موجودات أخرى
(17,631,954)	(343,039)	(17,974,993)	أرباح مدورة
(16,200,227)	-	(16,200,227)	

41. أثر اندلاع الحرب الإسرائيلية على قطاع غزة على أعمال المجموعة

اندلعت الحرب الإسرائيلية على قطاع غزة خلال شهر تشرين الأول 2023 مما تسبب في دمار كبير لحق بكل مناحي الحياة أدى إلى ضرر في جميع الأنشطة التجارية والاقتصادية في قطاع غزة والضفة الغربية وما رافقها من إغلاقات عديدة في الأسواق وقيود على الحركة ما بين المدن أدت إلى تعليق الأنشطة التجارية الاعتيادية.

لقد درست إدارة المجموعة الظروف الاستثنائية والتي يمكن أن يكون لها تأثير جوهري على أعمال المجموعة ومخاطر التعرض لها، وخلصت إلى أن التأثيرات الرئيسية على ربحية المجموعة قد تنشأ من:

- زيادة مخاطر الائتمان لعدم قدرة الأطراف المدينة الأخرى على تسديد التزاماتها التعاقدية اتجاه المجموعة وخاصة الذمم المدينة والشيكات برسم التحصيل من العملاء والوكلاء.
- انخفاض إجمالي أقساط التأمين بسبب عدم التجديد الدوري لوثائق التأمين.
- انخفاض القيمة السوقية للاستثمارات المحتفظ بها من قبل المجموعة نتيجة لتقلبات في أسعار السوق.
- انخفاض ربحية المجموعة نتيجة لتقلبات أسعار صرف العملات الأجنبية.
- انخفاض أرباح المجموعة من الشركات التابعة والحليفة نتيجة توقعات انخفاض نتائج الأعمال لنفس الأسباب التي تتعرض لها الشركة الأم.

قامت الإدارة بالفترة السابقة بتسجيل مخصصات تدني لمختلف الموجودات بما فيها المبنى الواقع في غزة. كما تتابع الإدارة التطورات الحاصلة وما لها من أثر على أنشطة ونتائج أعمال المجموعة بشكل دوري وتعكس الأثر على القوائم المالية حسب الحاجة.

فروع الشركة

المركز الرئيسي للشركة

البييرة - مجمع أبراج الوطنية
هاتف: 02/2983800، فاكس: 02/2407460

الإدارة الإقليمية لمنطقة الجنوب و فرع بيت لحم

شارع الكركفة - عمارة الأطرش
هاتف: 02/2740951-2-3، فاكس: 02/2740954

الإدارة الإقليمية لمنطقة الشمال و فرع نابلس

شارع جمال عبد الناصر - مقابل مركز إسعاد الطفولة
هاتف: 09/2313117، فاكس: 09/2313113

فرع مدينة الخليل

شارع التريبة - عمارة حيفا
هاتف: 02/2225367، فاكس: 02/2225368

فرع مدينة غزة

شارع الوحدة - عمارة ضبيط
هاتف: 08/2824447، فاكس: 08/2824435

فرع مدينة جنين

شارع حيفا - عمارة السلمودي - مقابل مجمع المحاكم الجديد
هاتف: 04/2436404-5، فاكس: 04/2436406

فرع مدينة طولكرم

شارع نابلس - عمارة المروى - فوق بنك فلسطين
هاتف: 09/2674941-3، فاكس: 09/2674942

فرع مدينة العيزرية

الشارع الرئيسي - راس كبسة - بجانب حلويات الكيلاني
هاتف: 02/2794712، فاكس: 02/2794714

فرع بيرزيت

الشارع الرئيسي - وسط البلد
تلفاكس: 02/2819446

فرع مدينة القدس

القدس - الرام ضاحية البريد
هاتف: 02/2341277، فاكس: 02/2342101



مكاتب الشركة

مكتب حوارة: شارع القدس – مقابل بنك الاستثمار الفلسطيني, تليفاكس: 09/2590013

مكتب طوباس: وسط البلد – مقابل دوار الزيتونة, تليفاكس: 09/2574115

مكتب سلفيت: الشارع التجاري – وسط البلد – بجانب الساحة العامة, تليفاكس: 09/2515507

مكتب جنين: شارع الجامعة – بجانب موقف تكسيات نابلس - هاتف: 04/2503343, فاكس: 04/2503668

مكتب دورا: الشارع الرئيسي – بجانب المحكمة, تليفاكس: 02/2281405

مكتب لاكاسا مول: سردا – رام الله, خلوي: 0593333388

مكتب أريحا: عمارة الولجة – شارع عمان, تليفاكس: 02/2325529

مكتب حلحول: الشارع الرئيسي – بجانب المحكمة الشرعية, تليفاكس: 02/2218530

مكتب الظاهرية: الشارع الرئيسي – مقابل بنك فلسطين, تليفاكس: 02/2263993

مكتب قلقيلية: دوار الشيماء – بجانب مجمع تكسيات القرى, تليفاكس: 09/2945725

مكتب بيت لحم: مقابل دائرة السير, تليفاكس: 02/2772620

مكتب المهد: محطة المهد للمحروقات – شارع القدس الخليل, خلوي: 0598959981

مكتب قباطية: الشارع الرئيسي, مقابل البنك الإسلامي الفلسطيني, هاتف: 04/2528168

مكتب دير ابزيغ: دير ابزيغ - الشارع الرئيسي, خلوي: 0562333124

مكتب سلواد: بلدة سواد, الشارع الرئيسي, خلوي: 0568248234

مكتب الخضر: بلدة الخضر, الشارع الرئيسي, خلوي: 0599988284

مكتب ايكون مول: رام الله – سردا – ايكون مول, خلوي: 0568575859



شركة التأمين الوطنية
NATIONAL INSURANCE COMPANY

تواصلوا معنا: #25

www.nic-pal.com